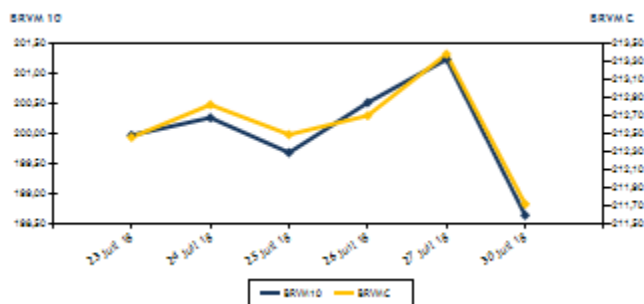


<b>BRVM 10</b>	<b>198,66</b>
Variation Jour	↓ -1,29 %
Variation annuelle	↓ -9,56 %

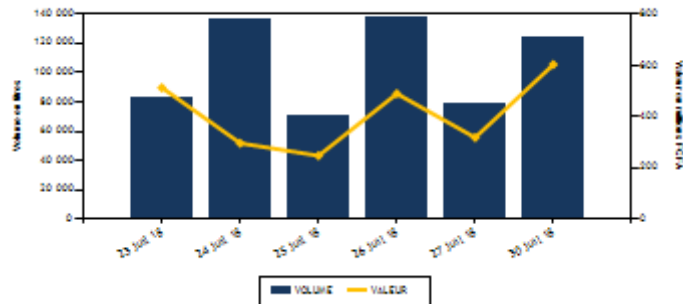
  
**BULLETIN OFFICIEL DE**  
**LA COTE**  
 N° 144 lundi 30 juillet 2018 Site : [www.brvm.org](http://www.brvm.org)

<b>BRVM Composite</b>	<b>211,73</b>
Variation Jour	↓ -0,78 %
Variation annuelle	↓ -12,89 %

Evolution des indices



Volumes et valeurs transigés



Actions	Niveau	Evol. Jour
Capitalisation boursière (FCFA)	5 955 067 259 660	-0,78 %
Volume échangé	123 122	64,74 %
Valeur transigée (FCFA)	591 188 403	116,77 %
Nombre de titres transigés	38	0,00 %
Nombre de titres en hausse	11	0,00 %
Nombre de titres en baisse	18	0,00 %
Nombre de titres inchangés	9	0,00 %

Obligations	Niveau	Evol. Jour
Capitalisation boursière (FCFA)	3 203 659 564 732	-0,14 %
Volume échangé	1 250	-72,74 %
Valeur transigée (FCFA)	12 361 749	-73,04 %
Nombre de titres transigés	5	25,00 %
Nombre de titres en hausse	0	
Nombre de titres en baisse	2	
Nombre de titres inchangés	3	-25,00 %

**PLUS FORTES HAUSSES**

Titres	Cours	Evol. Jour	Evol. annuelle
FILTISAC CI (FTSC)	3 650	7,35 %	-25,89 %
UNIWAX CI (UNXC)	3 400	6,25 %	-20,37 %
BANK OF AFRICA CI (BOAC)	4 485	5,78 %	-8,47 %
NEI-CEDA CI (NEIC)	190	5,56 %	413,51 %
SETAO CI (STAC)	335	4,69 %	86,11 %

**PLUS FORTES BAISES**

Titres	Cours	Evol. Jour	Evol. annuelle
SERVAIR ABIDJAN CI (ABJC)	1 400	-6,04 %	-30,00 %
NSIA BANQUE COTE D'IVOIRE (NSBC)	8 000	-4,71 %	-17,18 %
BOLLORE (SDSC)	3 095	-4,62 %	-37,98 %
SOGB CI (SOGC)	3 150	-4,55 %	-25,00 %
ECOBANK TRANS. INCORP. TG (ETIT)	22	-4,35 %	29,41 %

**INDICES SECTORIELS**

Base = 100 au 14 juin 1999	Nombre de sociétés	Valeur	Evol. Jour	Evol. annuelle	Volume	Valeur	PER moyen
BRVM - INDUSTRIE	12	78,06	2,58 %	-24,21 %	8 793	21 207 265	19,39
BRVM - SERVICES PUBLICS	4	628,76	-0,44 %	-10,88 %	28 545	423 136 380	18,67
BRVM - FINANCES	14	78,70	-1,23 %	-10,12 %	76 996	130 817 123	8,17
BRVM - TRANSPORT	2	749,27	-4,56 %	-37,70 %	275	861 490	12,82
BRVM - AGRICULTURE	5	146,78	-1,64 %	-20,00 %	4 134	8 848 810	8,98
BRVM - DISTRIBUTION	7	310,83	-1,34 %	-8,70 %	4 279	6 285 035	17,56
BRVM - AUTRES SECTEURS	1	413,35	4,69 %	86,11 %	100	32 300	5,13
BRVM - PETITES CAPITALISATIONS	-	-	-	-	-	-	-

Indicateurs	1er et 2è Comp.	BRVM PC
PER moyen du marché	13,22	
Taux de rendement moyen du marché	6,83	
Taux de rentabilité moyen du marché	7,48	
Nombre de sociétés cotées	45	
Nombre de lignes obligataires	41	
Volume moyen annuel par séance	7 332,00	
Valeur moyenne annuelle par séance	11 080 424,75	

Indicateurs	1er et 2è Comp.	BRVM PC
Ratio moyen de liquidité	11,88	
Ratio moyen de satisfaction	42,35	
Ratio moyen de tendance	356,48	
Ratio moyen de couverture	28,05	
Taux de rotation moyen du marché	0,01	
Prime de risque du marché	1,56	
Nombre de SGI participantes	25	

**Définitions**

Volume moyen annuel par séance  
 Valeur moyenne annuelle par séance = Volume annuel échangé / nombre de séances  
 Ratio moyen de liquidité = Valeur annuelle échangée / nombre de séances  
 = Moyenne des ratios de liquidité (Titres échangés / Volume des ordres de vente)  
 Ratio moyen de satisfaction = Moyenne des ratios de satisfaction (Titres échangés / Volume des ordres d'achat)

Taux moyen de rotation = moyenne des taux de rotation des actions cotées (volume transigé/capi flottante)  
 PER moyen du marché = moyenne des PER des actions cotées ayant un PER positif  
 Taux de rendement moyen = moyenne des taux de rendement des actions cotées ayant distribué un dividende  
 Taux de rentabilité moyen = moyenne des taux de rentabilité des actions cotées  
 Prime de risque du marché = (1 / le PER moyen du marché) - le taux de référence actuel des emprunts d'Etat

Ratio moyen de tendance

= Moyenne des ratios de tendance (Volume des ordres d'achat / Volume des ordres de vente)  
= Moyenne des ratios de couverture (Volume des ordres de vente / Volume des ordres d'achat)

Ratio moyen de couverture




**BRVM - BOURSE REGIONALE DES VALEURS MOBILIERES**

BRVM - Société Anonyme au capital de 3.062.040.000 CFA - RC : CI - ABJ - 1997 - B - 208435 - CC : 9819725 - E  
Siège Social : Abidjan - CÔTE D'IVOIRE - Adresse : 18, Rue Joseph ANOMA (Rue des Banques) - Abidjan  
Tél : +225 20 32 66 85 / 86, Fax : +225 20 32 66 84, Mail : brvm@brvm.org, Site Web : www.brvm.org

**MARCHE DES ACTIONS**

Symbole	Titre	Cours Précédent	Cours du jour			Séance de cotation		Cours Référence	Variation de l'année précédente	Dernier dividende payé		Rdt. Net	PER
			Ouv.	Clôt.	Variation jour	Volume	Valeur			Montant net	Date		

**SECTEUR - INDUSTRIE**      **78,06**    **points**        **2,58 %**


CABC	SICABLE CI	1 430	1 375	1 450	1,40 %	159	220 175	1 450	31,22 %	100,00	31-mai-18	6,90 %	8,76
FTSC	FILTISAC CI	3 400	3 400	3 650	7,35 %	865	2 928 150	3 650	-25,89 %	561,25	9-janv.-18	15,38 %	20,66
NEIC	NEI-CEDA CI	180	180	190	5,56 %	3 644	676 210	190	413,51 %	9,00	28-juin-01		4,80
NTLC	NESTLE CI	2 300	2 300	2 250	-2,17 %	60	135 500	2 250	18,42 %	31,50	12-août-11		
SEMC	CROWN SIEM CI	13 000	NC	NC	0,00 %			13 000	-6,31 %	676,80	29-sept.-17	5,21 %	54,73
SIVC	AIR LIQUIDE CI	470	NC	NC	0,00 %			470	17,50 %	63,00	29-sept.-17	13,40 %	
SLBC	SOLIBRA CI	60 000	61 800	62 000	3,33 %	46	2 793 100	62 000	-50,40 %	2 322,00	14-juin-18	3,75 %	24,01
SMBC	SMB CI	20 375	20 000	20 000	-1,84 %	65	1 299 750	20 000	162,47 %	450,00	18-juil.-12		5,19
STBC	SITAB CI	2 000	NC	NC	0,00 %			2 000	-44,44 %	206,20	19-juin-17	10,31 %	
TTRC	TRITURAF CI-Ste en Liquidation	490	SP	SP	0,00 %			490	0,00 %	1 440,00	19-juil.-02		
UNLC	UNILEVER CI	12 500	12 800	12 800	2,40 %	104	1 331 180	12 800	50,59 %	1 233,00	9-juil.-12		
UNXC	UNIWAX CI	3 200	3 200	3 400	6,25 %	3 850	11 823 200	3 400	-20,37 %	173,70	13-juil.-18	5,11 %	17,58
<b>TOTAL</b>						<b>8 793</b>	<b>21 207 265</b>						<b>19,39</b>

**SECTEUR - SERVICES PUBLICS**      **628,76**    **points**        **-0,44 %**

CIEC	CIE CI	1 545	1 545	1 490	-3,56 %	3 532	5 320 005	1 490	-29,05 %	31,95	20-juil.-18	2,14 %	41,99
------	--------	-------	-------	-------	---------	-------	-----------	-------	----------	-------	-------------	--------	-------

lundi 30 juillet 2018


ONTBF	ONATEL BF	7 970	7 960	7 900	-0,88 %	8 727	69 045 060	7 900	-17,36 %	727,91	6-juin-18	9,21 %	9,50
SDCC	SODE CI	3 900	3 810	3 800	-2,56 %	137	526 000	3 800	-35,70 %	270,00	28-sept.-17	7,11 %	12,56
SNTS	SONATEL SN	21 550	21 550	21 500	-0,23 %	16 149	348 245 315	21 500	-8,51 %	1 500,00	23-mai-18	6,98 %	10,63
<b>TOTAL</b>						28 545	423 136 380						18,67

**SECTEUR - FINANCES**      **78,70**    **points**        **-1,23 %**

BICC	BICI CI	6 100	6 100	6 095	-0,08 %	843	5 093 015	6 095	-28,21 %	213,56	2-juil.-18	3,50 %	10,94
BOAB	BANK OF AFRICA BN	5 295	5 200	5 095	-3,78 %	581	2 911 895	5 095	-31,61 %	407,00	15-mai-18	7,99 %	6,93
BOABF	BANK OF AFRICA BF	4 900	4 900	4 900	0,00 %	177	867 300	4 900	-31,47 %	358,00	7-mai-18	7,31 %	7,16
BOAC	BANK OF AFRICA CI	4 240	4 230	4 485	5,78 %	864	3 678 440	4 485	-8,47 %	295,00	6-juin-18	6,58 %	8,27
BOAM	BANK OF AFRICA ML	3 100	3 095	3 100	0,00 %	1 184	3 614 315	3 100	-40,38 %	290,00	31-mai-18	9,35 %	6,36
BOAN	BANK OF AFRICA NG	4 540	4 540	4 540	0,00 %	1 614	7 212 440	4 540	-8,28 %	379,00	31-mai-18	8,35 %	8,10
BOAS	BANK OF AFRICA SENEGAL	2 440	2 440	2 490	2,05 %	4 286	10 466 020	2 490	-0,40 %	160,00	2-mai-18	6,43 %	5,91
CBIBF	CORIS BANK INTERNATIONAL	8 300	8 000	8 300	0,00 %	728	5 952 570	8 300	-17,00 %	336,00	5-juil.-18	4,05 %	13,57
ECOC	ECOBANK COTE D'IVOIRE	24 000	23 750	24 000	0,00 %	1 950	46 218 600	24 000	-19,14 %	1 844,00	22-juin-18	7,68 %	9,95
ETIT	ECOBANK TRANS. INCORP. TG	23	23	22	-4,35 %	54 267	1 216 798	22	29,41 %	1,21	28-avr.-17	5,49 %	3,13
NSBC	NSIA BANQUE COTE D'IVOIRE	8 395	8 390	8 000	-4,71 %	852	6 891 435	8 000	-17,18 %	466,10	25-juin-18	5,83 %	9,49
SAFC	SAFCA CI	5 740	NC	NC	0,00 %			5 740	-47,34 %	576,00	29-juil.-11		
SGBC	SGB CI	11 990	11 985	11 900	-0,75 %	660	7 798 825	11 900	3,03 %	585,00	17-juil.-18	4,92 %	9,34

lundi 30 juillet 2018


SIBC	SOCIETE IVOIRIENNE DE BANQUE	3 195	3 200	3 200	0,16 %	8 990	28 895 470	3 200	-5,88 %	189,00	8-juin-18	5,91 %	7,10
<b>TOTAL</b>						76 996	130 817 123			8,17			

**SECTEUR - TRANSPORT**      **749,27** points       **-4,56 %**


SDSC	BOLLORE	3 245	3 245	3 095	-4,62 %	275	861 490	3 095	-37,98 %	182,00	30-mai-18	5,88 %	12,82
SVOC	MOVIS CI	2 900	NC	NC	0,00 %			2 900	-9,52 %	270,00	5-juil.-99		
<b>TOTAL</b>						275	861 490			12,82			

**MARCHE DES ACTIONS**

Symbole	Titre	Cours Précédent	Cours du jour		Variation jour	Séance de cotation		Cours Référence	Variation de l'année précédente	Dernier dividende payé		Rdt. Net	PER
			Ouv.	Clôt.		Volume	Valeur			Montant net	Date		

**SECTEUR - AGRICULTURE**      **146,78** points            **-1,64 %**

PALC	PALM CI	3 195	3 200	3 150	-1,41 %	400	1 260 400	3 150	-42,73 %	120,30	29-sept.-17	3,82 %	5,59
SCRC	SUCRIVOIRE	1 040	1 040	1 050	0,96 %	2 026	2 065 750	1 050	-7,89 %	137,25	29-sept.-17	13,07 %	6,54
SICC	SICOR CI	3 300	3 300	3 300	0,00 %	23	75 900	3 300	-16,46 %	1 919,00	25-sept.-00		19,69
SOGC	SOGB CI	3 300	3 220	3 150	-4,55 %	1 261	4 047 560	3 150	-25,00 %	432,00	23-juil.-18	13,71 %	6,53
SPHC	SAPH CI	3 300	3 300	3 300	0,00 %	424	1 399 200	3 300	6,62 %	116,20	13-juin-14		6,56
<b>TOTAL</b>						<b>4 134</b>	<b>8 848 810</b>						<b>8,98</b>

**SECTEUR - DISTRIBUTION**      **310,83** points            **-1,34 %**

ABJC	SERVAIR ABIDJAN CI	1 490	1 480	1 400	-6,04 %	543	760 360	1 400	-30,00 %	98,97	20-juin-18	7,07 %	15,39
BNBC	BERNABE CI	2 450	2 450	2 450	0,00 %	503	1 240 000	2 450	-20,97 %	63,00	25-juil.-18	2,57 %	7,65
CFAC	CFAO MOTORS CI	710	710	695	-2,11 %	529	375 215	695	75,95 %	9,90	27-juil.-18	1,42 %	30,99
PRSC	TRACTAFRIC MOTORS CI	140 000	NC	NC	0,00 %			140 000	-51,49 %	13 500,00	25-sept.-17	9,64 %	32,81
SHEC	VIVO ENERGY CI	1 000	1 000	980	-2,00 %	1 062	1 029 430	980	8,89 %	42,86	23-juil.-18	4,37 %	12,34
TTLIC	TOTAL CI	1 950	1 900	1 950	0,00 %	999	1 901 725	1 950	-29,86 %	97,00	30-juin-17	4,97 %	11,78
TTLS	TOTAL SN	1 550	1 550	1 530	-1,29 %	643	978 305	1 530	-19,47 %	56,25	27-juil.-18	3,68 %	11,99
<b>TOTAL</b>						<b>4 279</b>	<b>6 285 035</b>						<b>17,56</b>

**AUTRES SECTEURS**

413,35 points  4,69 %

STAC	SETAO CI	320	320	335	4,69 %	100	32 300	335	86,11 %	5,13
<b>TOTAL</b>						100	32 300			5,13
<b>TOTAL - Marché des actions</b>						123 122	591 188 403			

**MARCHE DES DROITS**

Symbole	Titre	Cours Précédent	Cours du jour		Variation jour	Séance de cotation		Cours Référence	Variation depuis l'origine	Parité	Periode de négociation	
			Ouv.	Clôt.		Volume	Valeur				Début	fin

<b>TOTAL</b>
--------------

<b>TOTAL - Marché des droits</b>
----------------------------------

**TROISIEME COMPARTIMENT - BRVM PETITES CAPITALISATIONS**

Symbole	Titre	Cours Précédent	Cours du jour		Variation jour	Séance de cotation		Cours Référence	Variation depuis l'origine
			Ouv.	Clôt.		Volume	Valeur		

<b>TOTAL</b>
--------------

<b>TOTAL - 3ème Compartiment - BRVM PC</b>
--

Légende:  
 (d) Ex-dividende  
 Cours du jour: Ouv.: Ouverture Clôt.: Clôture Moy.: Moyen  
 Mentions : NC: Non Coté Ex-c: Ex-coupon Ex-d: Ex-droit SP: Suspendu Val-T: Valeur Théorique  
 PER = Cours / BNPA selon les données disponibles Rdt. Net: Rendement net (DNPA / Cours)  
 Comp.: 1 - Premier Compartiment 2 - Second Compartiment 3 - Compartiment de croissance  
 Ratio de liquidité = Titres échangés / Volume des ordres de vente  
 : Progression de l'indice sectoriel : Stabilité de l'indice sectoriel : Recul de l'indice sectorie

**MARCHE DES OBLIGATIONS**

Symbole	Titre	Valeur nominale	Cours Précédent	Cours du jour	Cours Référence	Séance de cotation	Coupon couru	Période	Coupon d'intérêt Montant net	Eché.	Type Amort
<b>OBLIGATIONS D'ETAT</b>											
EOM.O1	ETAT DU MALI 6.20% 2016-2023	8 333	8 333	NC	8 333		96,25	A	516,65	23-mai-19	ACD
EOM.O2	Etat du Mali 6.50% 2017-2024	10 000	10 000	10 000	10 000	20	200 000	179,86	650,00	20-avr.-19	AC
EOS.O4	ETAT SENEGAL 6.70% 2012-2019	4 000	4 000	NC	4 000		167,41	A	268,00	14-déc.-18	ACD
EOS.O5	ETAT SENEGAL 6.50% 2013-2023	10 000	10 000	NC	10 000		1,77	S	325,00	29-janv.-19	ACD
EOS.O6	ETAT SENEGAL 6.50% 2014-2021	7 000	7 000	NC	7 000		79,13	S	227,50	27-nov.-18	ACD
EOS.O7	ETAT SENEGAL 6.30% 2015-2025	10 000	10 000	NC	10 000		113,92	S	317,59	25-nov.-18	ACD
TPBF.O3	TPBF 6,50% 2013-2020	10 000	10 000	NC	10 000		109,51	S	325,00	29-nov.-18	ACD
TPBF.O4	TPBF 6.50% 2017-2027 (*)	10 000	9 950	NC	9 950		320,55	S	322,33	31-juil.-18	ACD
TPBF.O5	TPBF 6,50% 2017-2024	10 000	10 000	NC	10 000		55,05	S	325,00	29-déc.-18	ACD
TPBJ.O1	TPBJ 6.50% 2017-2027	10 000	10 000	9 990	9 990	14	139 860	203,01	650,00	7-avr.-19	ACD
TPCI.O15	TPCI 6.30% 2013-2018	10 000	10 000	NC	10 000		98,11	S	315,00	3-déc.-18	ACD
TPCI.O16	TPCI 6.55% 2014-2022	10 000	10 000	NC	10 000		127,41	A	655,00	20-mai-19	ACD
TPCI.O17	TPCI 3% 2014-2024	10 000	10 000	NC	10 000		33,61	S	150,00	19-déc.-18	ACD
TPCI.O18	TPCI 5.85% 2014-2021	10 000	10 000	NC	10 000		65,53	S	292,50	19-déc.-18	ACD
TPCI.O19	TPCI 5.99% 2015-2025	10 000	10 000	NC	10 000		126,36	A	599,00	14-mai-19	ACD
TPCI.O20	TPCI 5.85% 2015-2022	10 000	10 000	NC	10 000		185,41	S	292,50	5-oct.-18	ACD
TPCI.O21	TPCI 6% 2016-2028	10 000	10 000	NC	10 000		185,75	A	600,00	8-avr.-19	ACD
TPCI.O22	TPCI 5.90% 2016-2026	10 000	10 000	NC	10 000		72,74	A	590,00	15-juin-19	ACD
TPCI.O23	TPCI 5.90% 2016-2026	10 000	10 000	NC	10 000		412,19	A	590,00	17-nov.-18	ACD
TPCI.O24	TPCI 6.25% 2017-2029	10 000	10 000	NC	10 000		206,63	S	312,50	30-sept.-18	ACD
TPCI.O25	TPCI 5,95% 2017-2024 A	10 000	9 800	NC	9 800		157,69	S	297,50	24-oct.-18	ACD
TPCI.O26	TPCI 5,95% 2017-2024 B	10 000	10 000	NC	10 000		130,96	S	297,50	10-nov.-18	ACD
TPTG.O1	TPTG 6,90% 2018-2023	10 000	10 000	10 000	10 000	1 143	11 430 000	7,50	345,00	26-janv.-19	AC
<b>TOTAL</b>						<b>1 177</b>	<b>11 769 860</b>				
<b>OBLIGATIONS REGIONALES</b>											
BIDC.O3	BIDC-EBID 6.50% 2014-2021	10 000	10 000	NC	10 000		219,02	S	325,00	28-sept.-18	ACD
BIDC.O4	BIDC-EBID 6.10%2017-2027	10 000	10 000	NC	10 000		73,53	A	610,00	16-juin-19	ACD
BOAD.O11	BOAD 5.95% 2012-2019	10 000	10 000	NC	10 000		238,00	A	595,00	6-mars-19	ACD
BOAD.O12	BOAD 5.95% 2014-2021	10 000	10 000	NC	10 000		352,11	A	595,00	26-déc.-18	ACD
CRRH.O1	CRRH-UEMOA 6.10% 2012-2022	10 000	10 000	NC	10 000		281,41	S	305,00	13-août-18	AC
CRRH.O2	CRRH-UEMOA 6.10% 2012-2024	10 000	10 000	NC	10 000		21,55	S	305,00	17-janv.-19	AC
CRRH.O3	CRRH-UEMOA 6% 2013-2023	10 000	10 000	NC	10 000		155,74	S	300,00	26-oct.-18	AC
CRRH.O4	CRRH-UEMOA 6% 2014-2024	10 000	9 950	NC	9 950		49,18	S	300,00	30-déc.-18	AC
CRRH.O5	CRRH-UEMOA 5.85% 2015-2025	10 000	10 000	NC	10 000		41,67	S	294,90	4-janv.-19	AC
CRRH.O6	CRRH-UEMOA 5.85% 2016-2026	10 000	10 000	NC	10 000		42,92	S	292,50	3-janv.-19	ACD
CRRH.O7	CRRH-UEMOA 5.95% 2017-2029	9 583	9 583	9 583	9 583	43	412 069	114,66	285,10	17-nov.-18	AC
SHAF.O3	SHELTER AFRIQUE 6.6% 2014-2021	6 000	6 000	5 994	5 994	30	179 820	164,91	196,37	28-août-18	ACD
<b>TOTAL</b>						<b>73</b>	<b>591 889</b>				



**OBLIGATIONS PRIVEES**

ORGT.O1	ORAGROUP 6.75% 2013-2019	10 000	10 000	NC	10 000	103,28	S	337,50	4-déc.-18	ACD
SIFC.O1	SIFCA 6.90% 2013-2021	10 000	10 000	NC	10 000	659,53	A	676,20	8-août-18	ACD

<b>TOTAL</b>		0	0							
--------------	--	---	---	--	--	--	--	--	--	--

**SUKUK ET TITRES ASSIMILES**

SUKCI.S1	SUKUK CI 5.75% 2015-2020	10 000	10 000	NC	10 000	51,11	S	292,29	28-déc.-18	AC
SUKCI.S2	SUKUK CI 5.75% 2016-2023	10 000	10 000	NC	10 000	231,60	S	293,89	7-sept.-18	ACD
SUKSN.S2	SUKUK SN 6% 2016-2026	10 000	9 950	NC	9 950	6,67	S	306,67	26-janv.-19	ACD
SUKTG.S1	SUKUK TG 6.5% 2016-2026	10 000	10 000	NC	10 000		S		17-août-18	ACD

<b>TOTAL</b>		0	0							
--------------	--	---	---	--	--	--	--	--	--	--

<b>TOTAL - Marché des obligations</b>		1 250	12 361 749							
---------------------------------------	--	-------	------------	--	--	--	--	--	--	--

Légende :  
 (\*) Ex-Coupon couru  
 Cours du jour: Ouv.: Ouverture Clôt.: Clôture Moy.: Moyen  
 Type Amort: Type d'Amortissement IF: In Fine AC: Amortissement Constant AD: Amortissement Dégressif ACD: Amortissement Constant Différé  
 Période: Périodicité de paiement des coupons A: Annuelle S: Semestrielle T: Trimestrielle  
 Eché.: Échéance de paiement des intérêts  
 Mentions: NC: Non Coté Ex-c: Ex-coupon ou Ex-droit SP: Suspendu

## INFORMATIONS

### OPERATIONS EN COURS

Emetteur	Opération
ONATEL BF	Fractionnement des actions à raison de deux (02) actions nouvelles pour une (1) action ancienne le 29/08/2018

### AVIS

Entité	N°	Nature	Objet
BRVM	123-2018	Fractionnement	Fractionnement d'actions ONATEL BF
BRVM	124-2018	Première cotation	Première cotation - TPBF 6,50% 2018-2025
BRVM	125-2018	Païement de dividendes	Païement de dividendes - Exercice 2017 - FILTISAC CI

### COMMUNIQUES

Emetteur	N°	Nature	Objet
ONATEL BF	20180730	Fractionnement	Communiqué - Fractionnement - ONATEL BF

## QUANTITES RESIDUELLES

### MARCHE DES ACTIONS

Symbole	Titre	Quantité résiduelle à l'achat	Cours Achat / Vente			Quantité résiduelle à la vente	Cours de Référence
ABJC	SERVAIR ABIDJAN CI	28	1,400	/	1,465	998	1 400
BICC	BICI CI	5	6,000	/	6,095	21	6 095
BNBC	BERNABE CI	32	2,450	/	2,500	217	2 450
BOAB	BANK OF AFRICA BN	20	4,905	/	5,100	184	5 095
BOABF	BANK OF AFRICA BF	182	4,890	/	4,900	1 542	4 900
BOAC	BANK OF AFRICA CI	98	4,230	/	4,485	3 447	4 485
BOAM	BANK OF AFRICA ML	196	3,005	/	3,100	347	3 100
BOAN	BANK OF AFRICA NG	20	4,200	/	4,535	2 000	4 540
BOAS	BANK OF AFRICA SENEGAL	250	2,365	/	2,475	50	2 490
CABC	SICABLE CI	2	1,360	/	1,450	191	1 450
CBIBF	CORIS BANK INTERNATIONAL	102	7,950	/	8,300	910	8 300
CFAC	CFAO MOTORS CI	400	680	/	695	175	695
CIEC	CIE CI	61	1,490	/	1,500	44 964	1 490
ECOC	ECOBANK COTE D'IVOIRE	1 243	23,500	/	24,000	2 039	24 000
ETIT	ECOBANK TRANS. INCORP. TG	34 407	22	/	23	422 310	22
FTSC	FILTISAC CI	158	3,300	/	3,650	37	3 650
NEIC	NEI-CEDA CI	148	185	/	190	4 464	190
NSBC	NSIA BANQUE COTE D'IVOIRE	1 534	8,000	/	8,100	17	8 000
NTLC	NESTLE CI			/	2,250	133	2 250
ONTBF	ONATEL BF	48	7,900	/	7,950	3	7 900
PALC	PALM CI	40	3,105	/	3,150	75	3 150
PRSC	TRACTAFRIC MOTORS CI	2	137,010	/	145,000	20	140 000
SAFC	SAFCA CI			/	5,630	214	5 740
SCRC	SUCRIVOIRE	31	1,030	/	1,100	646	1 050
SDCC	SOE CI	948	3,800	/	3,995	60	3 800
SDSC	BOLLORE			/	Marché	914	3 095
SEMC	CROWN SIEM CI	5	13,000	/	13,200	4	13 000
SGBC	SGB CI	81	11,500	/	11,900	276	11 900
SHEC	VIVO ENERGY CI	87	965	/	980	8	980
SIBC	SOCIETE IVOIRIENNE DE BANQUE	3 358	3,200	/	3,230	4 550	3 200
SICC	SICOR CI	198	3,300	/			3 300
SIVC	AIR LIQUIDE CI	100	455	/	470	130	470
SLBC	SOLIBRA CI	1	61,000	/	62,000	298	62 000
SMBC	SMB CI			/	19,995	1	20 000
SNTS	SONATEL SN	15	21,300	/	21,550	1	21 500
SOGC	SOGB CI	1 500	3,100	/	3,150	31	3 150
SPHC	SAPH CI	576	3,300	/	3,345	150	3 300
STAC	SETAO CI	950	300	/	330	237	335
STBC	SITAB CI	13	2,100	/			2 000
SVOC	MOVIS CI			/	2,845	516	2 900
TTLC	TOTAL CI	230	1,825	/	1,950	175	1 950
TTLS	TOTAL SN	77	1,500	/	1,530	329	1 530
TTRC	TRITURAF CI-Ste en Liquidation			/			490

**lundi 30 juillet 2018**

UNLC	UNILEVER CI	/	12,790	20	12 800
UNXC	UNIWAX CI	/	3,400	1 048	3 400

**QUANTITES RESIDUELLES**

**MARCHE DES DROITS**

Symbole	Titre	Quantité résiduelle à l'achat	Cours Achat / Vente	Quantité résiduelle à la vente	Cours de Référence
---------	-------	-------------------------------	---------------------	--------------------------------	--------------------

**TROISIEME COMPARTIMENT - BRVM PETITES CAPITALISATIONS**

Symbole	Titre	Quantité résiduelle à l'achat	Cours Achat / Vente	Quantité résiduelle à la vente	Cours de Référence
---------	-------	-------------------------------	---------------------	--------------------------------	--------------------

**QUANTITES RESIDUELLES**
**MARCHE DES OBLIGATIONS**

Symbole	Titre	Quantité résiduelle à l'achat	Cours Achat / Vente		Quantité résiduelle à la vente	Cours de Référence
ORGT.O1	ORAGROUP 6.75% 2013-2019		/			10 000
SIFC.O1	SIFCA 6.90% 2013-2021		/			10 000
EOM.O1	ETAT DU MALI 6.20% 2016-2023		/			8 333
EOM.O2	Etat du Mali 6.50% 2017-2024		/			10 000
EOS.O4	ETAT SENEGAL 6.70% 2012-2019		/			4 000
EOS.O5	ETAT SENEGAL 6.50% 2013-2023		/			10 000
EOS.O6	ETAT SENEGAL 6.50% 2014-2021		/			7 000
EOS.O7	ETAT SENEGAL 6.30% 2015-2025		/			10 000
TPCI.O23	TPCI 5.90% 2016-2026		/			10 000
TPCI.O24	TPCI 6.25% 2017-2029		/			10 000
TPCI.O25	TPCI 5,95% 2017-2024 A		/	9,800	5 000	9 800
TPCI.O26	TPCI 5,95% 2017-2024 B		/			10 000
TPTG.O1	TPTG 6,90% 2018-2023		/	10,000	992	10 000
TPCI.O17	TPCI 3% 2014-2024		/			10 000
TPCI.O18	TPCI 5.85% 2014-2021		/			10 000
TPCI.O19	TPCI 5.99% 2015-2025		/	9,900	26 540	10 000
TPCI.O20	TPCI 5.85% 2015-2022		/	10,000	270	10 000
TPCI.O21	TPCI 6% 2016-2028		/			10 000
TPCI.O22	TPCI 5.90% 2016-2026		/	9,900	49 990	10 000
TPBF.O3	TPBF 6,50% 2013-2020		/			10 000
TPBF.O4	TPBF 6.50% 2017-2027		/	10,000	22	9 950
TPBF.O5	TPBF 6,50% 2017-2024		/			10 000
TPBJ.O1	TPBJ 6.50% 2017-2027		/	9,995	14	9 990
TPCI.O15	TPCI 6.30% 2013-2018		/			10 000
TPCI.O16	TPCI 6.55% 2014-2022		/			10 000
BIDC.O3	BIDC-EBID 6.50% 2014-2021		/			10 000
BIDC.O4	BIDC-EBID 6.10%2017-2027		/	9,900	21 657	10 000
BOAD.O11	BOAD 5.95% 2012-2019	1 500	9,700	/		10 000
BOAD.O12	BOAD 5.95% 2014-2021		/			10 000
CRRH.O1	CRRH-UEMOA 6.10% 2012-2022		/			10 000
CRRH.O2	CRRH-UEMOA 6.10% 2012-2024		/			10 000
CRRH.O3	CRRH-UEMOA 6% 2013-2023		/			10 000
CRRH.O4	CRRH-UEMOA 6% 2014-2024		/			9 950
CRRH.O5	CRRH-UEMOA 5.85% 2015-2025		/			10 000
CRRH.O6	CRRH-UEMOA 5.85% 2016-2026		/			10 000
CRRH.O7	CRRH-UEMOA 5.95% 2017-2029		/			9 583
SHAF.O3	SHELTER AFRIQUE 6.6% 2014-2021		/	6,000	112	5 994

## SUKUK ET TITRES ASSIMILES

Symbole	Titre	Quantité résiduelle à l'achat	Cours Achat / Vente	Quantité résiduelle à la vente	Cours de Référence
SUKCI.S1	SUKUK CI 5.75% 2015-2020		/ 10,000	74	10 000
SUKCI.S2	SUKUK CI 5.75% 2016-2023		/		10 000
SUKSN.S2	SUKUK SN 6% 2016-2026		/		9 950
SUKTG.S1	SUKUK TG 6.5% 2016-2026		/		10 000

## CALENDRIER DES ASSEMBLEES GENERALES

ANNEE : 2018

Société	Nature	Date	Heure	Lieu
MOVIS CI	Extraordinaire	26/07/2018	11:00:00	Amphithéâtre de l'immeuble CRRAE-UEMOA Sise au Plateau, Immeuble Versus Bank
MOVIS CI	Ordinaire	26/07/2018	09:30:00	Amphithéâtre de l'immeuble CRRAE-UEMOA Sise au Plateau, Immeuble Versus Bank
SMB	Mixte	05/07/2018	09:30:00	Amphithéâtre de la CGECI (La Maison de l'Entreprise) sis à Abidjan-plateau, à l'angle du boulevard de la République et l'Avenue Lamblin
TRACTAFRIC CI	Mixte	29/06/2018	17:00:00	Siège de TRACTAFRIC MOTORS Zone 3, Km 4, boulevard de Marseille, dans le hall HYUNDAI
SODECI	Ordinaire	27/06/2018	15:30:00	Espace Events sis à Abidjan, Cocody 2 Plateaux, Boulevard Latrille (initialement prévue le 20/06/2018 est reportée au 27/06/2018)
UNILEVER CI	Mixte	27/06/2018	09:30:00	Amphithéâtre de l'immeuble CRRAE-UEMOA Sise au Plateau, Immeuble Versus Bank
AIR LIQUIDE CI	Ordinaire	26/06/2018	10:00:00	Salle de Conférence de la CRRAE-UEMOA
BERNABE CI	Ordinaire	25/06/2018	11:00:00	Maison de l'Entreprise (CGECI), Abidjan-Plateau
NESTLE CI	Ordinaire	25/06/2018	10:00:00	LATRILLE EVENTS
SETAO CI	Ordinaire	22/06/2018	10:00:00	Hôtel TIAMA (Salle EBENE) - Abidjan
SAFCA CI	Ordinaire	22/06/2018	10:00:00	Siège de la société, 1, Rue des Carrossiers, Zone 3 C (Face SOCOCE TreichVille)
SITAB	Mixte	21/06/2018	10:30:00	Salle JEWELS de la Maison de l'Entreprise C.G.E.C.I au plateau
SICOR	Ordinaire	21/06/2018	09:30:00	Palm Club Hôtel Abidjan, Cocody, angle Boulevard Latrille - Route du Lycée technique
NEI-CEDA CI	Ordinaire	21/06/2018	10:00:00	Hôtel AZALAI, Boulevard VGE à ABIDJAN
CROWN SIEM CI	Mixte	20/06/2018	09:00:00	Siège de la CGECI, sis à la Maison de l'Entreprise, au Plateau, à l'Angle du Boulevard de la République et de l'Avenue Lamblin
CIE CI	Ordinaire	20/06/2018	10:00:00	Sofitel Abidjan Hôtel Ivoire
TOTAL	Ordinaire	20/06/2018	10:00:00	Salle de conférence de l'hôtel Radisson Blu à Abidjan
TOTAL SENEGAL S.A.	Ordinaire	18/06/2018	15:00:00	Hôtel Terrou-Bi, Corniche Ouest, Boulevard Martin Luther King à Dakar
SGB CI	Mixte	13/06/2018	09:00:00	Amphithéâtre de la CGECI, Plateau Angle du Boulevard de la République et de l'Avenue Lamblin
FILTISAC CI	Ordinaire	08/06/2018	10:00:00	Immeuble CRRAE - UMOA ABIDJAN-Plateau (RCI) - Debut des inscriptions à 9h00
BICI CI	Ordinaire	07/06/2018	11:00:00	CGECI Abidjan
UNIWAX CI	Ordinaire	07/06/2018	10:00:00	Espace Latrille Events, sis à Abidjan, II Plateaux (Carrefour Duncan)
CFAO MOTORS CI	Ordinaire	05/06/2018	10:00:00	Siège social de CFAO MOTORS CI sis à Abidjan, 117, Boulevard de Marseille
SOGB	Ordinaire	05/06/2018	11:00:00	Salle de conférence de l'immeuble CRRAE-UMOA, Abidjan Plateau
NSBC	Ordinaire	30/05/2018	10:00:00	Espace Latrille Event sis à Abidjan-Cocody, Deux Plateaux, Boulevard Latrille, à proximité du Carrefour Duncan
ECOBANK CI	Ordinaire	29/05/2018	10:30:00	Espace Latrille Event sis à Abidjan-Cocody, Deux Plateaux, Boulevard Latrille
ONATEL BF	Mixte	17/05/2018	10:00:00	Royal Beach Hôtel, OUAGADOUGOU - BURKINA FASO
SUCRIVOIRE	Ordinaire	17/05/2018	09:30:00	Auditorium de la CRRAE-UMOA sise à Abidjan-Plateau (Rue Botreau Roussel)
BANK OF AFRICA CI	Mixte	14/05/2018	10:00:00	Locaux du siège social, Angle Avenue Terrasson de Fougères et Rue Gourgas
PALM CI	Ordinaire	09/05/2018	09:30:00	Salle de Conférence de la CRRAE-UEMOA, sise à Abidjan-Plateau
BOLLORE TRANSPORT & LOGISTICS	Ordinaire	09/05/2018	10:00:00	Salle de conférence de l'immeuble CRRAE-UEMOA, sise au Plateau, Avenue Delafosse prolongée, face à l'hôtel PULLMAN à Abidjan



**lundi 30 juillet 2018**

BANK OF AFRICA ML	Mixte	05/05/2018	09:30:00	Grand-Hôtel
SAPH CI	Ordinaire	03/05/2018	09:30:00	Salle de conférence de CRRAE-UMOA (Versus Bank au Plateau)
SOLIBRA	Ordinaire	24/04/2018	10:30:00	Espace CRISTAL 8, rue du chevalier de Clieu, Zone 4 C, Salle PLATINIUM, ABIDJAN
ECOBANK TG	Ordinaire	24/04/2018	10:30:00	Salle de Conférence du Centre Panafricain Ecobank, 2365, Boulevard du Mono, Lomé, Togo
VIVO ENERGY CI	Ordinaire	19/04/2018	09:00:00	Espace Latrille Event
SONATEL	Ordinaire	17/04/2018	10:00:00	l'hôtel King Fahd Palace à Dakar
BANK OF AFRICA BN	Ordinaire	12/04/2018	10:00:00	Salle de conférence du BENIN MARINA Hôtel
CORIS BANK INTERNATIONAL	Ordinaire	12/04/2018	09:00:00	Hôtel SOPATEL Silmandé SA
SIB	Mixte	06/04/2018	09:00:00	Maison de l'Entreprise (CGECI), Abidjan-Plateau
BANK OF AFRICA BF	Ordinaire	06/04/2018	10:00:00	Salle de Conférence de OUAGA 2000
BANK OF AFRICA NG	Ordinaire	05/04/2018	10:00:00	Centre de formation de la BOA-NIGER (sise à BOA-Siège)
SICABLE	Ordinaire	03/04/2018	10:00:00	Hôtel AZALAI, Boulevard VGE à ABIDJAN
SERVAIR ABIDJAN CI	Ordinaire	28/03/2018	10:00:00	la salle JEWELS de la CGECI sise au Plateau
BANK OF AFRICA SN	Ordinaire	16/03/2018	10:00:00	Immeuble Elan II, 2eme Etage, Route de Ngor, Zone 12, Almadies à Dakar

# AVIS N° 123 - 2018 / BRVM / DG

## Fractionnement d'actions

### OFFICE NATIONAL DES TELECOMMUNICATIONS DU BURKINA FASO

La Bourse Régionale des Valeurs Mobilières - BRVM - porte à la connaissance du public et des intervenants du marché que l'OFFICE NATIONAL DES TELECOMMUNICATIONS DU BURKINA FASO procédera au fractionnement de ses actions (symbole : ONTBF).

L'opération de fractionnement se déroulera selon les modalités suivantes :

- la date effective du fractionnement des actions est fixée au **mercredi 29 août 2018** ;
- le rapport de fractionnement est de **deux (02) actions nouvelles pour une (1) action ancienne** ;
- la valeur nominale de l'action passera de 1 000 FCFA à 500 FCFA ;
- le nombre d'actions composant le capital de la société passera de 34 000 000 à 68 000 000 ;
- la valeur théorique de l'action fractionnée sera publiée par Avis de la BRVM, dans le Bulletin Officiel de la Cote, le **mardi 28 août 2018**.

Pour toute information complémentaire concernant cet avis, veuillez contacter la BRVM à son Siège au (225) 20 32 66 85 / (225) 20 32 66 86, ou les Antennes Nationales de Bourse établies dans chaque pays de l'UEMOA.

Fait à Abidjan, le 30 juillet 2018

Le Directeur Général,



Edoh Kossi AMENOUNVE

E  
X  
S  
B  
H  
D1



# AVIS N° 124 - 2018 / BRVM / DG

## TRESOR PUBLIC DU BURKINA FASO

### Emprunt obligataire "TPBF 6,50% 2018-2025"

#### PREMIERE COTATION

Dans le but de mobiliser des ressources destinées au financement de projets inscrits dans le Plan National de Développement Economique et Social (PNDES), l'Etat du Burkina Faso, à travers la Direction Générale du Trésor et de la Comptabilité Publique - DGTC - , a émis un emprunt obligataire intitulé "TPBF 6,50 % 2018 - 2025".

La diffusion des titres "TPBF 6,50 % 2018 - 2025" dans le public au prix de 10 000 FCFA par obligation a eu lieu du 15 mai 2018 au 31 mai 2018 inclus.

A l'issue de cette opération, 9 374 434 obligations "TPBF 6,50 % 2018 - 2025" ont été souscrites sur le Marché Financier Régional de l'UEMOA, pour un montant total de 93 744 340 000 FCFA.

La date de jouissance desdites obligations est le **05 juin 2018**.

Afin de permettre les échanges des titres sur le Marché Financier Régional, la Bourse Régionale des Valeurs Mobilières - BRVM - porte à la connaissance du public et des intervenants du marché que la première cotation de l'Emprunt "TPBF 6,50 % 2018 - 2025", admis au Compartiment des obligations de la BRVM, aura lieu le **06 septembre 2018**.

La procédure d'introduction retenue pour la première journée de cotation est la **procédure ordinaire** avec un cours de référence fixé à 10 000 FCFA.

Le premier cours de négociation sera déterminé par la confrontation des ordres d'achat et de vente.

Le symbole adopté pour le titre est "TPBF.06".

*ESR 01*



La Société de Gestion et d'Intermédiation (SGI) CORIS BOURSE, est responsable de l'introduction en bourse de l'emprunt obligataire "TPBF 6,50 % 2018 - 2025".

Les investisseurs qui désirent consulter la note d'information ou obtenir plus d'informations concernant cette émission obligataire, sont priés de communiquer avec la Société de Gestion et d'Intermédiation (SGI) CORIS BOURSE : 01 BP 6585 Ouagadougou 01 ; Tél: (226) 25 33 14 85 ; Fax : (226) 25 33 14 83 ; e-mail : [corisbourse@corisbourse.com](mailto:corisbourse@corisbourse.com); site web : [www.coris-bourse.com](http://www.coris-bourse.com), ou toute autre SGI installée dans les pays de l'UEMOA.

Pour toute information complémentaire concernant cet avis, veuillez contacter la BRVM à son siège ou les Antennes Nationales de Bourse établies dans chacun des pays de l'UEMOA.

Fait à Abidjan, le 30 juillet 2018

Le Directeur Général



The image shows a blue ink signature of Edoh Kossi AMENOUNVE over a circular official stamp. The stamp contains the text: "Bourse Régionale des Valeurs Mobilières", "LE DIRECTEUR GENERAL", and "de l'UEMOA - ABIDJAN".

Edoh Kossi AMENOUNVE

# AVIS N° 125 - 2018 / BRVM / DG

## FILTISAC CI

### Paiement de dividendes Exercice 2017

La Bourse Régionale des Valeurs Mobilières - BRVM - porte à la connaissance du public et des intervenants du marché que la société **FILTISAC** mettra en paiement, le **16 août 2018**, son dividende annuel de **161,27 FCFA** net par action, au titre de l'exercice 2017.

La date de fermeture des registres étant fixée au jeudi 16 août 2018, le titre **FILTISAC CI** (symbole: **FTSC**) cotera **ex-dividende** à partir du **lundi 13 août 2018**.

Par conséquent, tous les ordres de bourse en attente dans le système de négociation à cette date seront annulés.

Pour toute information complémentaire, veuillez contacter la SGI BICI BOURSE, Tour BICICI Rue Gourgas, Abidjan Plateau, 01 BP 1298 Abidjan 01, Tél: (225) 20 20 16 68, Fax: (225) 20 21 47 22.

Fait à Abidjan, le 30 juillet 2018

Le Directeur Général



Edoh Kossi AMENOUNVE

*E  
K  
A  
M*





## COMMUNIQUE

### FRACTIONNEMENT DES ACTIONS ONATEL S.A. BURKINA FASO

Faisant suite à l'approbation des actionnaires donnée en Assemblée générale mixte du 17 Mai 2018, en sa première résolution à titre extraordinaire, l'OFFICE NATIONAL DES TELECOMMUNICATIONS DU BURKINA FASO (ONATEL) informe ses actionnaires et l'ensemble des acteurs du marché financier régional de l'UEMOA du fractionnement de ses actions dans un rapport d'Un (01) pour Deux (02), à raison de Deux (02) actions nouvelles pour Une (01) action ancienne.

Cette opération permet à votre société de se conformer à la décision N° 2015-005-BRVM-CA et N° 2017-017-BRVM-CA relatives au volume minimum composant le flottant des sociétés cotées de la BRVM et, se déroulera selon les caractéristiques ci-après :

- Le nombre composant le capital de la société passera de 34 000 000 à 68 000 000 ;
- La valeur nominale des actions s'élèvera désormais à 500 FCFA contre 1 000 FCFA auparavant.

Le fractionnement prendra effet à l'issue des formalités à accomplir auprès de la BRVM à la date du 29 Août 2018. La valeur théorique de l'action fractionnée sera publiée après l'avis de la BRVM dans le bulletin officiel de la côte.

L'ONATEL exprime sa profonde gratitude aux actionnaires et à l'ensemble des investisseurs du marché financier régional pour la confiance et l'intérêt manifestés envers la société.

Pour toute information complémentaire relative à cette opération, veuillez contacter notre registraire, la Société Burkinabé d'Intermédiation Financière au Burkina Faso (SBIF) au téléphone : +226 25 33 04 91/92, Fax : +226 25 33 04 90, Mail : sbif@sbifbourse.bf.

Fait à Ouagadougou, le 26 Juillet 2018



Siège social : Avenue John KENNEDY. 01 B.P. 5394 Ouagadougou 01 Burkina Faso

- S.A. au capital de 225 000 000 FCFA
- RC : N° BF OUA 2003 M 570
- Agrément CREPMF : N° 15/12/003/97
- Tél. : (226) 25 33 04 91 / 92
- Fax. : (226) 25 33 04 90
- E-Mail : sbif@fasonet.bf
- IFU : 00004735B
- Régime d'imposition : Réel Normal
- Division fiscale : DGE

Lundi 30 juillet 2018

## CALENDRIER DE PAIEMENT DES DIVIDENDES

ANNEE : 2018

Titres	Montant du dividende net par action en FCFA	Numéro de l'Avis	Date de publication de l'Avis au BOC	Ex-coupon	
				T-2	T
BOA SENEGAL	160	043-2018 BRVMDG	09/04/2018	26/04/2018	02/05/2018
BOA BURKINA FASO	358	046-2018 BRVMDG	13/04/2018	02/05/2018	07/05/2018
BOA BENIN	407	049-2018 BRVMDG	17/04/2018	09/05/2018	15/05/2018
SONATEL SENEGAL	1 500	055-2018 BRVMDG	07/05/2018	18/05/2018	23/05/2018
BOLLORE TRANSPORT & LOGISTICS CI	182	064-2018 BRVMDG	15/05/2018	28/05/2018	30/05/2018
SICABLE CI	100	067-2018 BRVMDG	16/05/2018	29/05/2018	31/05/2018
BOA MALI	290	068-2018 BRVMDG	16/05/2018	29/05/2018	31/05/2018
BOA NIGER	379,44	069-2018 BRVMDG	16/05/2018	29/05/2018	31/05/2018
BOA CI	295	065-2018 BRVMDG	16/05/2018	04/06/2018	06/06/2018
ONATEL BURKINA FASO	727,9125	074-2018 BRVMDG	23/05/2018	04/06/2018	06/06/2018
SIB CI	945	076-2018 BRVMDG	25/05/2018	06/06/2018	08/06/2018
SOLIBRA CI	2 322	078-2018 BRVMDG	29/05/2018	12/06/2018	14/06/2018
SERVAIR ABIDJAN CI	98,97	081-2018 BRVMDG	04/06/2018	18/06/2018	20/06/2018
ECOBANK CI	1 844	080-2018 BRVMDG	01/06/2018	20/06/2018	22/06/2018
NSIA BANQUE CI	466,1	085-2018 BRVMDG	07/06/2018	21/06/2018	25/06/2018
BICI CI	213,56	092-2018 BRVMDG	18/06/2018	28/06/2018	02/07/2018
CORIS BANK INTERNATIONAL BF	336	096-2018 BRVMDG	21/06/2018	03/07/2018	05/07/2018
UNIWAX CI	173,70	103-2018 BRVMDG	29/06/2018	11/07/2018	13/07/2018
SGB CI	585	102-2018 BRVMDG	29/06/2018	13/07/2018	17/07/2018
CIE CI	31,95	111-2018 BRVMDG	06/07/2018	18/07/2018	20/07/2018
SOGB CI	432	100-2018 BRVMDG	27/06/2018	19/07/2018	23/07/2018
VIVO ENERGY CI	42,86	107-2018 BRVMDG	04/07/2018	19/07/2018	23/07/2018
BERNABE CI	63	109-2018 BRVMDG	05/07/2018	23/07/2018	25/07/2018
TOTAL SN	56,25	116-2018 BRVMDG	13/07/2018	25/07/2018	27/07/2018
CFAO MOTORS CI	9,90	117-2018 BRVMDG	13/07/2018	25/07/2018	27/07/2018
FILTISAC CI	161,27	125-2018 BRVMDG	30/07/2018	13/08/2018	16/08/2018

OPCVM: FONDS COMMUNS DE PLACEMENT ET SOCIETES D'INVESTISSEMENT A CAPITAL VARIABLE

lundi 30 juillet 2018

Sociétés de gestion	Dépositaire	OPCVM	Catégorie	Origine	Valeur Liquidative							
					Précédente		Actuelle		Variation		Précédent	
					Valeur	Date	Valeur	Date	Date	%	%	%
<b>QUOTIDIENNES</b>												
AFRICABOURSE ASSET MANAGEMENT	AFRICABOURSE SA	FCP AAM CAPITAL SUR	OCT	5 000	6 510,84	26/07/2018	6 511,34	27/07/2018	10/10/2012	30,23%	0,01%	
		FCP AAM EPARGNE CROISSANCE	D	5 000	6 095,47	26/07/2018	6 108,99	27/07/2018	19/11/2012	22,18%	0,22%	
		FCP AAM OBLIGATIS	OMLT	5 000	6 892,81	26/07/2018	6 893,76	27/07/2018	12/09/2012	37,88%	0,01%	
AFRICAM SA	SBIF	FCP AAM EPARGNE ACTION	A	5 000	3 818,13	26/07/2018	3 832,99	27/07/2018	16/01/2017	-23,34%	-0,39%	
		FCP EXPANSIO	D	5 000	7 882,46	26/07/2018	7 878,60	27/07/2018	01/01/2013	57,57%	-0,05%	
		FCP SECURITAS	OMLT	5 000	5 862,98	26/07/2018	5 865,00	27/07/2018	01/01/2013	17,30%	0,03%	
ATLANTIC ASSET MANAGEMENT	ATLANTIQUE FINANCE	FCP VALORIS	A	5 000	6 618,26	26/07/2018	6 618,58	27/07/2018	01/01/2013	32,37%	0,00%	
		FCP ATLANTIQUE CROISSANCE	D	5 000	4 696,41	25/07/2018	ND	ND	30/05/2015	-	-	
		FCP ATLANTIQUE SECURITE	OMLT	5 000	5 971,46	25/07/2018	ND	ND	30/05/2015	-	-	
BNI GESTION	BNI FINANCES	FCP CAPITAL CROISSANCE	D	10 000	18 818,00	19/08/2015	ND	ND	01/01/2009	-	-	
		FCP DYNAMIC SAVINGS	D	10 000	10 197,00	19/08/2015	ND	ND	06/06/2014	-	-	
		FCP Emergence	D	5 000	6 596,07	25/07/2018	ND	ND	01/02/2010	-	-	
BOA ASSET MANAGEMENT	BOA CAPITAL SECURITIES	FCP Tresor Monea	OCT	25 000 000	30 460 730,81	25/07/2018	ND	ND	01/12/2013	-	-	
		FCP "BRM DYNAMIQUE"	D	10 000	12 923,13	08/09/2014	ND	ND	12/03/2009	-	-	
		FCP "BRM OBLIGATAIRE"	D	10 000	12 057,50	17/10/2014	ND	ND	12/03/2009	-	-	
BRM ASSET MANAGEMENT	BRM	FCP ACTIONS PHARMACIE	A	1 000	1 004,71	26/07/2018	1 006,61	27/07/2018	25/07/14	0,66%	0,19%	
		FCP AL BARAKA	A	1 000	1 022,66	26/07/2018	1 022,88	27/07/2018	01/03/17	2,29%	0,02%	
		FCP ASSUR' SENEGAL	D	1000000	1 193 042,80	26/07/2018	1 193 999,41	27/07/2018	06/07/14	19,40%	0,06%	
		FCP PLACEMENT AVANTAGE	D	1 000	1 425,14	26/07/2018	1 426,06	27/07/2018	29/03/13	42,61%	0,06%	
		FCP PLACEMENT CROISSANCE	A	1 000	1 285,16	26/07/2018	1 288,84	27/07/2018	29/03/13	28,88%	0,29%	
		FCP HORIZON	D	1 000	1 728,41	26/07/2018	1 732,57	27/07/2018	27/06/09	7,38%	0,24%	
		FCP PLACEMENT QUIETUDE	OMLT	1 000	1 279,09	26/07/2018	1 279,46	27/07/2018	29/03/13	27,95%	0,03%	
		FCP LIQUIDITE-OPTIMUM	OMLT	10000	10 316,37	26/07/2018	10 317,70	27/07/2018	01/10/17	3,18%	0,01%	
		FCP BNDE VALEURS	A	1 000	1 073,14	26/07/2018	1 072,99	27/07/2018	02/09/16	7,30%	-0,01%	
		CORIS ASSET MANAGEMENT	CORIS BOURSE	FCP CORIS ACTIONS	A	5 000	4 981,80	28/03/2018	ND	ND	11/11/2014	-
FCP CORIS PERFORMANCE	D			5 000	5 280,03	28/03/2018	ND	ND	11/11/2014	-	-	
FCP-1 OPTI PLACEMENT	A			5 000	12 638,87	24/04/2018	ND	ND	01/02/2002	-	-	
DAM S.A	SGI TOGO	FCP-2 OPTI REVENU	OMLT	5 000	7 337,71	24/04/2018	ND	ND	01/02/2002	-	-	
		FCP-3 OPTI CAPITAL	D	5 000	17 779,55	24/04/2018	ND	ND	24/01/2003	-	-	
		FCP SOGEAVENIR	D	500	1 648,00	24/07/2018	ND	ND	01/10/2002	-	-	
SOGESPAR	SOGEBOURSE	FCP SOGEDEFI	D	4 888	4 086,00	24/07/2018	ND	ND	23/12/2014	-	-	
		FCP SOGEDYNAMIQUE	A	4 888	3 947,00	24/07/2018	ND	ND	23/12/2014	-	-	
		FCP SOGEPRIVILEGE	D	4 888	4 261,00	24/07/2018	ND	ND	23/12/2014	-	-	
		FCP SOGESECURITE	OMLT	4 888	4 916,00	24/07/2018	ND	ND	23/12/2014	-	-	
		FCP SOGEVALOR	A	1 000	3 795,00	24/07/2018	ND	ND	04/06/2002	-	-	
		FCP SOAGA EPARGNE ACTIVE	D	10 000	8 804,57	26/07/2018	8 802,35	27/07/2018	28/10/2016	-11,98%	-0,03%	
		SICAV Abdou DIOUF	D	10 000 000	14 637 644,81	26/07/2018	14 650 386,95	27/07/2018	01/12/2003	46,50%	0,09%	
SOAGA-SA	SGI-BOA CAPITAL SECURITIES	FCP SOAGA EPARGNE SERENITE	OMLT	10 000	10 641,25	26/07/2018	10 638,13	27/07/2018	28/10/2016	6,38%	-0,03%	
		FCP SAPHIR DYNAMIQUE	D	5 000	5 111,75	26/07/2018	5 126,78	27/07/2018	28/08/2017	2,54%	0,29%	
		FCP SAPHIR QUIETUDE	OMLT	5 000	5 522,47	26/07/2018	5 523,17	27/07/2018	28/08/2016	10,46%	0,11%	
<b>HEBDOMADAIRES</b>												
BNI GESTION	BNI FINANCES	FCP BNI RETRAITE	D	2 500	3 814,00	06/08/2015	3 855,00	13/08/2015	11/05/2012	54,20%	1,07%	
		FCP INITIATIVES SOLIDARITE	D	2 500	5 586,00	24/07/2015	5 687,00	05/08/2015	01/08/2013	127,48%	1,81%	
		FCP SODEFOR COMPLEMENTAIRE RETRAITE	D	2 500	7 107,00	24/07/2015	7 295,00	06/08/2015	04/01/2010	191,80%	2,65%	
PhoenixAfrica Asset Management	Phoenix Capital Management	FCP PAM ACTIONS	A	10 000	9 777,86	19/07/2018	9 637,60	26/07/2018	13/12/2017	-3,62%	-1,43%	
		FCP PAM DIVERSIFIE EQUILIBRE	D	10 000	10 403,06	19/07/2018	10 297,16	26/07/2018	13/12/2017	-2,97%	-1,02%	
		FCP PAM DIVERSIFIE OBLIGATIONS	D	10 000	10 381,42	19/07/2018	10 385,38	26/07/2018	13/12/2017	3,85%	0,04%	
BOA ASSET MANAGEMENT	BOA CAPITAL SECURITIES	FCP Global Investors	D	25 000	26 980,30	13/07/2018	26 890,11	20/07/2018	01/12/2012	7,56%	-0,33%	
		FCP Boa Obligations	OMLT	10 000	10 773,00	13/07/2018	10 781,72	20/07/2018	Mars. 2017	7,82%	0,08%	
		FCP Boa Actions	A	10 000	9 648,73	13/07/2018	9 605,81	20/07/2018	Juili. 2017	-3,94%	-0,44%	
BRM ASSET MANAGEMENT	IMPAXIS	FCP "SDE"	D	1 000	2 083,36	05/09/2014	ND	ND	14/03/2011	-	-	
		FCPCR SONATEL	D	1 000	6 588,65	19/07/2018	6 541,79	26/07/2018	12/02/2004	554,18%	-0,71%	
		FCP FORCE PAD	D	1 000	1 266,51	18/07/2018	1 267,90	25/07/2018	16/02/2014	26,79%	0,11%	
		FCPE SINI GNESIGUI	D	1 000	1 309,42	17/07/2018	1 307,32	24/07/2018	25/02/2014	30,73%	-0,16%	
		FCPE DP WORLD DAKAR	D	1 000	1 077,82	16/07/2018	1 077,03	23/07/2018	04/10/2016	7,70%	-0,07%	
EDC Asset Management	EDC Investment Corporation	FCP ECOBANK UEMOA DIVERSIFIE	D	5 000	7 719,00	11/07/2018	7 751,00	18/07/2018	19/09/2007	55,02%	0,41%	
		FCP ECOBANK UEMOA OBLIGATAIRE	OMLT	20 000 000	20 591 593,00	11/07/2018	20 604 892,00	18/07/2018	01/01/2018	3,02%	0,06%	
		FCP ECOBANK UEMOA RENDEMENT	OMLT	1 000 000	1 449 290,00	11/07/2018	1 452 612,00	18/07/2018	10/10/2007	45,26%	0,23%	
		FCP ECOBANK ACTIONS UEMOA	A	5 000	3 449,00	11/07/2018	3 462,00	18/07/2018	20/04/2016	-30,76%	0,38%	
		FCP BRIDGE INSITUITIONNEL	D	25 000 000	25 402 453,89	30/03/2018	25 507 014,33	06/04/2018	02/11/2017	2,03%	0,41%	
SGO MALI FINANCE	SGI MALI	FCPE ORANGE MALI	D	10 000	22 378,65	18/07/2018	22 365,81	25/07/2018	03/09/2012	123,66%	-0,06%	
		ATTIJARI OBLIG	OMLT	10000	12135,46	20/07/2018	12146,79	27/07/2018	13/07/2012	21,47%	0,09%	
		ATTIJARI LIQUIDITE	OCT	10000	11174,79	20/07/2018	11182,89	27/07/2018	30/08/2013	11,83%	0,07%	
		ATTIJARI HORIZON	OMLT	10000	12297,75	20/07/2018	12305,99	27/07/2018	30/08/2013	23,06%	0,07%	
		ATTIJARI ACTIONS	A	10000	9493,17	20/07/2018	9475,3	27/07/2018	21/05/2015	-5,25%	-0,19%	
		ATTIJARI DIVERSIFIE	D	10000	11508,32	20/07/2018	11502,9	27/07/2018	21/05/2015	15,03%	-0,05%	
		ATTIJARI INVEST	OMLT	10000	11162,42	20/07/2018	11173,01	27/07/2018	21/01/2016	11,73%	0,09%	
		ATTIJARI PATRIMOINE	OMLT	10000	11180,09	20/07/2018	11192,04	27/07/2018	21/01/2016	11,73%	0,11%	
<b>MENSUELS</b>												
BNI GESTION	BNI FINANCES	FCP CNRA	D	2 500	4 308,00	30/06/2015	3 133,00	14/08/2015	29/10/2013	25,37%	-27,27%	
		FCP KARIMA ETHIOUPE	D	1 000	1 366,00	03/07/2015	1 458,00	03/08/2015	22/05/2013	45,80%	-6,73%	