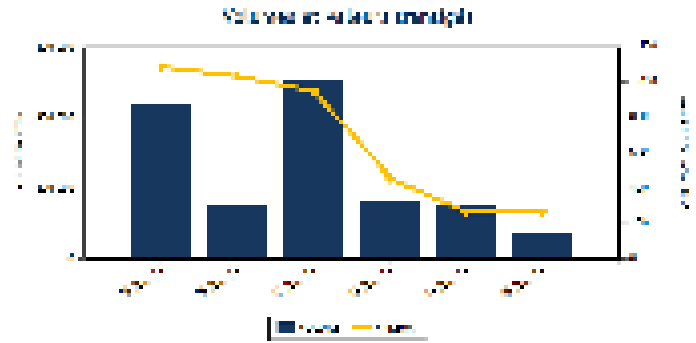



<b>BRVM COMPOSITE</b>	<b>238,31</b>
Variation Jour	-0,06 %
Variation annuelle	11,28 %

<b>BRVM 30</b>	<b>119,27</b>
Variation Jour	-0,05 %
Variation annuelle	10,59 %

<b>BRVM PRESTIGE</b>	<b>111,90</b>
Variation Jour	-0,14 %
Variation annuelle	10,28 %



Actions	Niveau	Evol. Jour
Capitalisation boursière (FCFA)(Actions & Droits)	8 865 773 777 849	-0,06 %
Volume échangé (Actions & Droits)	69 131	-54,47 %
Valeur transigée (FCFA) (Actions & Droits)	253 221 651	-4,33 %
Nombre de titres transigés	39	0,00 %
Nombre de titres en hausse	10	-33,33 %
Nombre de titres en baisse	16	33,33 %
Nombre de titres inchangés	13	8,33 %

Obligations	Niveau	Evol. Jour
Capitalisation boursière (FCFA)	10 404 731 830 063	-0,03 %
Volume échangé	1 231	404,51 %
Valeur transigée (FCFA)	11 401 800	599,61 %
Nombre de titres transigés	2	-75,00 %
Nombre de titres en hausse	0	
Nombre de titres en baisse	1	-75,00 %
Nombre de titres inchangés	1	-75,00 %

### PLUS FORTES HAUSSES

Titres	Cours	Evol. Jour	Evol. annuelle
SAFCA CI (SAFC)	860	7,50 %	-33,59 %
SITAB CI (STBC)	6 790	7,35 %	14,21 %
SUCRIVOIRE (SCRC)	520	6,12 %	9,47 %
CIE CI (CIEC)	2 075	1,47 %	22,06 %
SMB CI (SMBC)	13 000	1,17 %	23,46 %

### PLUS FORTES BAISES

Titres	Cours	Evol. Jour	Evol. annuelle
UNIWAX CI (UNXC)	410	-3,53 %	-23,36 %
TOTALENERGIES MARKETING SN (TTLS)	2 150	-2,27 %	-14,00 %
BICI CI (BICC)	9 700	-1,02 %	29,51 %
SAPH CI (SPHC)	3 000	-0,99 %	27,66 %
BANK OF AFRICA ML (BOAM)	1 610	-0,92 %	9,15 %

### INDICES PAR COMPARTIMENT

Base = 100 au 02 janvier 2023	Nombre de sociétés	Valeur	Evol. Jour	Evol. annuelle	Volume	Valeur	PER moyen
BRVM-PRESTIGE	10	111,90	-0,14 %	10,28 %	14 170	148 859 995	7,98
BRVM-PRINCIPAL	36	114,70	-0,10 %	10,33 %	54 961	104 361 656	9,53

### INDICES SECTORIELS

Base = 100 au 14 juin 1999	Nombre de sociétés	Valeur	Evol. Jour	Evol. annuelle	Volume	Valeur	PER moyen
BRVM - INDUSTRIE	11	106,34	-0,43 %	5,26 %	14 018	45 950 395	7,98
BRVM - SERVICES PUBLICS	5	621,67	0,10 %	16,97 %	10 962	119 153 915	9,55
BRVM - FINANCES	15	93,03	-0,11 %	7,65 %	38 953	80 072 966	5,94
BRVM - TRANSPORT	2	321,42	-0,74 %	-2,88 %	324	423 705	4,16
BRVM - AGRICULTURE	5	171,25	-0,24 %	6,00 %	2 023	4 871 220	11,95
BRVM - DISTRIBUTION	7	331,81	-0,51 %	1,10 %	2 851	2 749 450	42,66
BRVM - AUTRES SECTEURS	1	888,40	0,00 %	-20,00 %	0	0	-

Indicateurs	BRVM COMPOSITE
PER moyen du marché	8,39
Taux de rendement moyen du marché	8,42
Taux de rentabilité moyen du marché	10,05
Nombre de sociétés cotées	46
Nombre de lignes obligataires	149
Volume moyen annuel par séance	374 410,00
Valeur moyenne annuelle par séance	1 113 345 982,08

Indicateurs	BRVM COMPOSITE
Ratio moyen de liquidité	0,86
Ratio moyen de satisfaction	6,15
Ratio moyen de tendance	717,94
Ratio moyen de couverture	13,93
Taux de rotation moyen du marché	0,01
Prime de risque du marché	6,17
Nombre de SGI participantes	33

**MARCHE DES ACTIONS**

Sect. Act. (*)	Symbole	Titre	Cours Précédent	Cours du jour		Variation jour	Séance de cotation		Cours Référence	Variation de l'année précédente	Dernier dividende payé		Rdt. Net	PER
				Ouv.	Clôt.		Volume	Valeur			Montant net	Date		
<b>COMPARTIMENT PRESTIGE</b>			<b>111,90</b>	<b>points</b>		<b>-0,14 %</b>								
AGR	PALC	PALM CI	5 780	5 770	5 750	-0,52 %	463	2 661 865	5 750	-14,81 %	563,31	26-juil.-24	9,80 %	4,59
AGR	SPHC	SAPH CI	3 030	3 025	3 000	-0,99 %	326	978 500	3 000	27,66 %	294,30	29-sept.-23	9,81 %	12,30
DIS	TTLC	TOTALENERGIES MARKETING CI	2 180	2 180	2 175	-0,23 %	126	274 515	2 175	20,83 %	176,00	21-sept.-23	8,09 %	15,72
DIS	TTLS	TOTALENERGIES MARKETING SN	2 200	2 280	2 150	-2,27 %	161	347 480	2 150	-14,00 %	207,58	28-juin-24	9,65 %	17,59
FIN	ORGT	ORAGROUP TOGO	1 965	1 965	1 950	-0,76 %	75	147 225	1 950	-26,14 %	59,52	17-juil.-20	3,05 %	
FIN	SGBC	SOCIETE GENERALE COTE D'IVOIRE	20 305	20 400	20 305	0,00 %	42	855 660	20 305	26,51 %	1 553,85	25-juin-24	7,65 %	6,50
IND	NTLC	NESTLE CI	7 500	7 500	7 500	0,00 %	4 455	32 854 920	7 500	1,56 %	728,10	8-août-23	9,71 %	10,00
IND	SMBC	SMB CI	12 850	13 500	13 000	1,17 %	90	1 180 680	13 000	23,46 %	720,00	31-août-23	5,54 %	5,87
SPU	ONTBF	ONATEL BF	2 995	2 995	2 995	0,00 %	3 578	10 724 825	2 995	31,36 %	287,88	26-juin-23	9,61 %	10,11
SPU	SNTS	SONATEL SN	20 370	20 370	20 400	0,15 %	4 854	98 834 325	20 400	13,46 %	1 575,00	17-mai-24	7,72 %	6,15
<b>TOTAL</b>							<b>14 170</b>	<b>148 859 995</b>						

<b>COMPARTIMENT PRINCIPAL</b>			<b>114,70</b>	<b>points</b>		<b>-0,10 %</b>								
AGR	SCRC	SUCRIVOIRE	490	495	520	6,12 %	1 049	523 635	520	9,47 %	40,50	20-août-21	7,79 %	
AGR	SICC	SICOR CI	3 000	3 000	3 000	0,00 %	8	24 000	3 000	-0,83 %	1 919,00	25-sept.-00		15,10
AGR	SOGC	SOGB CI	3 860	3 860	3 860	0,00 %	177	683 220	3 860	18,04 %	558,00	17-juil.-23	14,46 %	15,82
AUT	STAC	SETAO CI	720	NC	NC	0,00 %			720	-20,00 %	66,15	18-juil.-22	9,19 %	
DIS	ABJC	SERVAIR ABIDJAN CI	2 400	2 400	2 395	-0,21 %	83	199 065	2 395	80,08 %	92,00	31-août-23	3,84 %	19,57
DIS	BNBC	BERNABE CI	1 095	NC	NC	0,00 %			1 095	9,50 %	150,00	24-juil.-23	13,70 %	201,48
DIS	CFAC	CFAO MOTORS CI	685	685	680	-0,73 %	1 100	753 015	680	-19,05 %	27,45	15-sept.-23	4,04 %	19,27
DIS	PRSC	TRACTAFRIC MOTORS CI	2 290	NC	NC	0,00 %			2 290	20,53 %	224,10	13-sept.-23	9,79 %	11,25
DIS	SHEC	VIVO ENERGY CI	865	850	875	1,16 %	1 381	1 175 375	875	10,76 %	53,00	28-déc.-23	6,06 %	13,74
FIN	BICC	BICI CI	9 800	9 700	9 700	-1,02 %	151	1 464 700	9 700	29,51 %	540,90	27-juin-24	5,58 %	9,68
FIN	BOAB	BANK OF AFRICA BN	6 800	6 800	6 800	0,00 %	761	5 171 560	6 800	6,92 %	706,00	27-mai-24	10,38 %	6,41
FIN	BOABF	BANK OF AFRICA BF	6 400	6 440	6 415	0,23 %	862	5 556 140	6 415	-8,09 %	704,00	6-mai-24	10,97 %	4,86
FIN	BOAC	BANK OF AFRICA CI	7 830	7 830	7 820	-0,13 %	123	961 620	7 820	13,42 %	684,00	29-avr.-24	8,75 %	6,00
FIN	BOAM	BANK OF AFRICA ML	1 625	1 600	1 610	-0,92 %	589	950 820	1 610	9,15 %	144,00	21-mai-24	8,94 %	5,10
FIN	BOAN	BANK OF AFRICA NG	5 190	5 190	5 170	-0,39 %	1 777	9 217 090	5 170	-4,08 %	609,15	31-mai-24	11,78 %	6,67
FIN	BOAS	BANK OF AFRICA SENEGAL	4 100	4 100	4 100	0,00 %	803	3 291 550	4 100	28,13 %	300,00	27-juin-24	7,32 %	5,78
FIN	CBIBF	CORIS BANK INTERNATIONAL	10 155	10 100	10 155	0,00 %	330	3 319 880	10 155	9,19 %	790,00	5-juil.-24	7,78 %	5,06
FIN	ECOC	ECOBANK COTE D'IVOIRE	6 890	6 890	6 890	0,00 %	1 519	10 404 915	6 890	1,32 %	594,00	30-mai-24	8,62 %	7,89
FIN	ETIT	ECOBANK TRANS. INCORP. TG	17	17	17	0,00 %	26 154	440 971	17	-10,53 %	0,60	8-juin-23	3,56 %	1,27
FIN	NSBC	NSIA BANQUE COTE D'IVOIRE	5 990	5 990	6 000	0,17 %	645	3 857 735	6 000	0,00 %	454,83	8-juil.-24	7,58 %	4,26
FIN	SAFC	SAFCA CI	800	755	860	7,50 %	31	23 510	860	-33,59 %	23,04	29-juil.-11		
FIN	SIBC	SOCIETE IVOIRIENNE DE BANQUE	6 720	6 720	6 700	-0,30 %	5 091	34 409 590	6 700	25,23 %	495,00	11-août-23	7,39 %	7,70
IND	CABC	SICABLE CI	960	950	960	0,00 %	2 735	2 613 290	960	-13,51 %	79,58	31-mai-24	8,29 %	3,97
IND	FTSC	FILTISAC CI	1 390	1 390	1 390	0,00 %	1 827	2 539 530	1 390	-24,46 %	235,00	30-juil.-21	16,91 %	6,37
IND	NEIC	NEI-CEDA CI	775	720	780	0,65 %	52	40 365	780	7,59 %	81,78	25-juin-24	10,48 %	8,53
IND	SEMC	EVIOSYS PACKAGING SIEM CI	700	SP	SP	0,00 %			700	0,00 %	14,00	28-déc.-21	2,00 %	7,40
IND	SIVC	AIR LIQUIDE CI	495	495	500	1,01 %	2 439	1 211 005	500	-39,76 %	63,00	29-sept.-17		10,84
IND	SLBC	SOLIBRA CI	83 250	SP	SP	0,00 %			83 250	-4,31 %	4 050,00	12-août-22	4,86 %	9,09

IND	STBC	SITAB CI	(v)	6 325	6 790	6 790	7,35 %	707	4 800 715	6 790	14,21 %	675,00	29-juil.-24	9,94 %	9,78
IND	UNLC	UNILEVER CI		6 500	NC	NC	0,00 %			6 500	30,00 %	1 233,00	9-juil.-12		
IND	UNXC	UNIWAX CI		425	425	410	-3,53 %	1 713	709 890	410	-23,36 %	60,75	29-juil.-22	14,82 %	
SPU	CIEC	CIE CI	(d)	2 045	2 045	2 075	1,47 %	1 893	3 905 865	1 905	22,06 %	171,00	30-juil.-24	8,24 %	10,93
SPU	ORAC	ORANGE COTE D'IVOIRE		13 000	13 000	13 000	0,00 %	298	3 855 830	13 000	19,27 %	780,00	3-juin-24	6,00 %	12,64
SPU	SDCC	SODE CI		5 420	5 420	5 400	-0,37 %	339	1 833 070	5 400	13,21 %	450,00	15-sept.-23	8,33 %	7,93
TRP	SDSC	AFRICA GLOBAL LOGISTICS CI		1 320	1 320	1 310	-0,76 %	324	423 705	1 310	-2,96 %	92,00	20-nov.-23	7,02 %	4,16
TRP	SVOC	MOVIS CI		2 395	SP	SP	0,00 %			2 395	0,00 %	270,00	5-juil.-99		
<b>TOTAL</b>								54 961	104 361 656						

**TOTAL**
**TOTAL - Marché des actions**

69 131 253 221 651

Secteurs d'activités (\*) : AGR = Agriculture, AUT = Autres Secteurs, DIS = Distribution, FIN = Finances, IND = Industrie, TRP = Transport, SPU = Services Publics

**MARCHE DES DROITS**

Symbole	Titre	Cours Précédent	Cours du jour		Variation jour	Séance de cotation		Cours Référence	Variation depuis l'origine	Parité	Période de négociation	
			Ouv.	Clôt.		Volume	Valeur				Début	fin

**TOTAL**
**TOTAL - Marché des droits**
**Légende:**

(d) Ex-dividende (V) Variation par rapport au cours de référence

Cours du jour: Ouv.: Ouverture Clôt.: Clôture Moy.: Moyen

Mentions : NC: Non Coté Ex-c: Ex-coupon Ex-d: Ex-droit SP: Suspendu Val-T: Valeur Théorique

PER = Cours / BNPA selon les données disponibles Rdt. Net: Rendement net (DNPA / Cours)

Comp.: 1 - Premier Compartiment 2 - Second Compartiment 3 - Compartiment de croissance

Ratio de liquidité = Titres échangés / Volume des ordres de vente

: Progression de l'indice sectoriel : Stabilité de l'indice sectoriel : Recul de l'indice sectorie

**MARCHÉ DES OBLIGATIONS**

Symbole	Titre	Valeur nominale	Cours Précédent	Cours du jour	Cours Référence	Séance de cotation	Coupon couru	Coupon d'intérêt	Période	Montant net	Eché.	Type Amort
<b>OBLIGATIONS D'ETAT</b>												
EOM.010	ETAT DU MALI 6,20 % 2022-2029	10 000	9 890	NC	9 890		387,92	A	620,00	9-déc.-24	ACD	
EOM.011	ETAT DU MALI 6,40 % 2023-2030	10 000	10 000	NC	10 000		191,12	A	640,00	7-avr.-25	ACD	
EOM.012	ETAT DU MALI 6,50 % 2023-2030	10 000	10 000	NC	10 000		644,67	A	650,00	28-juil.-24	ACD	
EOM.013	ETAT DU MALI 6,50 % 2024-2034	10 000	10 000	NC	10 000		197,67	A	650,00	5-avr.-25	ACD	
EOM.03	ETAT DU MALI 6,50 % 2018-2025	4 000	4 000	NC	4 000		207,72	A	260,00	7-oct.-24	AC	
EOM.04	ETAT DU MALI 6,50% 2019-2027	6 000	6 000	NC	6 000		13,89	A	390,00	12-juil.-25	AC	
EOM.05	ETAT DU MALI 6,50% 2020-2028	8 000	8 000	NC	8 000		170,96	A	520,00	27-mars-25	ACD	
EOM.06	ETAT DU MALI 6,50% 2020-2027	8 000	8 000	NC	8 000		336,30	A	520,00	2-déc.-24	AC	
EOM.07	ETAT DU MALI 6,50% 2021-2031	8 750	8 750	NC	8 750		155,82	A	568,75	16-avr.-25	AC	
EOM.08	ETAT DU MALI 6,20 % 2022-2032	10 000	10 000	NC	10 000		545,46	A	620,00	7-sept.-24	ACD	
EOM.09	ETAT DU MALI 6,30% 2022-2032	10 000	9 800	NC	9 800		394,18	A	630,00	9-déc.-24	ACD	
EOS.010	ETAT DU SENEGAL 6,15 % 2023-2030	10 000	9 250	NC	9 250		197,20	S	307,50	29-sept.-24	ACD	
EOS.011	ETAT DU SENEGAL 6,35 % 2023-2033	10 000	9 900	NC	9 900		203,61	S	317,50	29-sept.-24	ACD	
EOS.012	ETAT DU SENEGAL 6,15 % 2023-2028	10 000	9 500	NC	9 500		273,71	S	307,50	14-août-24	ACD	
EOS.013	ETAT DU SENEGAL 6,30 % 2023-2030	10 000	9 850	NC	9 850		280,38	S	315,00	14-août-24	ACD	
EOS.014	ETAT DU SENEGAL 6,50 % 2023-2033	10 000	10 000	NC	10 000		289,29	S	325,00	14-août-24	ACD	
EOS.015	ETAT DU SENEGAL 6,25 % 2024-2029	10 000	10 000	NC	10 000		573,49	S	625,00	9-août-24	ACD	
EOS.016	ETAT DU SENEGAL 6,45 % 2024-2031	10 000	10 000	NC	10 000		591,84	S	645,00	9-août-24	ACD	
EOS.017	ETAT DU SENEGAL 6,65 % 2024-2034	10 000	10 000	NC	10 000		610,19	S	665,00	9-août-24	ACD	
EOS.07	ETAT SENEGAL 6.30% 2015-2025	10 000	10 000	NC	10 000		105,29	S	317,59	25-nov.-24	ACD	
EOS.08	ETAT DU SENEGAL 5,95% 2022-2034	10 000	9 400	9 400	9 400	807 7 585 800	339,77	A	595,00	29-déc.-24	ACD	
EOS.09	ETAT DU SENEGAL 6,00 % 2023-20	10 000	10 000	NC	10 000		192,39	S	300,00	29-sept.-24	ACD	
TPBF.010	TPBF 6,50% 2020 - 2028	6 667	6 667	NC	6 666.68		149,55	S	216,67	20-sept.-24	ACD	
TPBF.011	TPBF 6,50 % 2020-2028	6 668	6 668	NC	6 668		18,84	S	216,71	9-janv.-25	ACD	
TPBF.012	TPBF 6.50% 2021-2031	10 000	9 850	NC	9 850		215,49	S	325,00	25-sept.-24	ACD	
TPBF.013	TPBF 6,50 % 2021 - 2031	10 000	10 000	NC	10 000		33,56	S	325,00	6-janv.-25	ACD	
TPBF.014	TPBF 6,30% 2022-2034	10 000	10 000	NC	10 000		249,95	S	315,00	1-sept.-24	ACD	
TPBF.015	ETAT DU BURKINA 6,30 % 2022-2	10 000	9 999	NC	9 999		121,55	S	315,00	15-nov.-24	ACD	
TPBF.016	ETAT DU BURKINA 6% 2023-2028	10 000	10 000	NC	10 000		24,46	S	300,00	10-janv.-25	ACD	
TPBF.017	TPBF 6,30 % 2023-2030	10 000	10 000	NC	10 000		358,03	S	630,00	12-oct.-24	ACD	
TPBF.018	TPBF 6,50% 2023-2033	10 000	9 900	NC	9 900		369,40	S	650,00	12-oct.-24	ACD	
TPBF.04	TPBF 6.50% 2017-2027	10 000	10 000	NC	10 000		312,56	S	323,22	31-juil.-24	ACD	
TPBF.05	TPBF 6,50% 2017-2024	10 000	10 000	NC	10 000		46,17	S	325,00	29-déc.-24	ACD	
TPBF.06	TPBF 6.50% 2018-2025	10 000	9 850	NC	9 850		88,80	S	325,00	5-déc.-24	ACD	
TPBF.07	TPBF 6,50% 2018- 2025	10 000	10 000	NC	10 000		125,41	S	325,00	15-nov.-24	AC	
TPBF.08	TPBF 6,50% 2019-2027	10 000	10 000	NC	10 000		142,08	S	326,78	6-nov.-24	ACD	
TPBF.09	TPBF 6,50% 2019 - 2027	10 000	11 000	NC	11 000		191,80	S	325,00	8-oct.-24	ACD	
TPBJ.03	TPBJ 6,50% 2020-2028	10 000	10 000	NC	10 000		594,95	A	650,00	25-août-24	AC	
TPBJ.04	TPBJ 5,50 % 2022-2037	10 000	10 000	NC	10 000		220,00	A	550,00	1-mars-25	AC	
TPBJ.05	TPBJ 5,85 % 2022-2042	10 000	10 000	NC	10 000		234,00	A	585,00	1-mars-25	ACD	
TPBJ.06	TPBJ 5,75% 2022-2037	10 000	10 000	NC	10 000		570,29	A	575,00	28-juil.-24	ACD	
TPBJ.07	TPBJ 5,70% 2023-2030	10 000	10 000	NC	10 000		209,26	A	570,00	13-mars-25	AC	
TPBJ.08	TPBJ 6,20% 2023-2038	10 000	10 000	NC	10 000		227,62	A	620,00	13-mars-25	AC	
TPCI.017	TPCI 3% 2014-2024	10 000	10 000	SP	10 000		29,51	S	150,00	19-déc.-24	ACD	
TPCI.019	TPCI 5.99% 2015-2025	10 000	9 850	NC	9 850		118,16	A	599,00	14-mai-25	ACD	
TPCI.021	TPCI 6% 2016-2028	10 000	10 000	NC	10 000		177,53	A	600,00	8-avr.-25	ACD	
TPCI.022	TPCI 5.90% 2016 - 2026	10 000	9 800	SP	9 800		64,66	A	590,00	15-juin-25	ACD	
TPCI.023	TPCI 5.90% 2016-2026	10 000	10 000	NC	10 000		404,62	A	590,00	17-nov.-24	ACD	
TPCI.024	TPCI 6.25% 2017-2029	10 000	10 000	NC	10 000		198,71	S	312,50	30-sept.-24	ACD	
TPCI.025	TPCI 5,95% 2017-2024 A	10 000	10 000	NC	10 000		149,56	S	297,50	24-oct.-24	ACD	
TPCI.026	TPCI 5,95% 2017-2024 B	10 000	10 000	NC	10 000		122,88	S	297,50	10-nov.-24	ACD	
TPCI.027	TPCI 6% 2017-2025	10 000	10 250	SP	10 250		42,62	S	300,00	29-déc.-24	ACD	
TPCI.028	TPCI 6% 2018 - 2026	10 000	10 000	SP	10 000		586,89	A	600,00	2-août-24	ACD	
TPCI.029	TPCI 6% 2018-2026	10 000	9 700	NC	9 700		918,03	A	600,00	19-avr.-24	ACD	
TPCI.030	TPCI 5,95% 2018-2025	3 000	3 000	SP	3 000		67,70	S	295,00	13-déc.-24	ACD	
TPCI.031	TPCI 5,75% 2019 - 2026	10 000	10 230	SP	10 230		55,14	A	575,00	20-juin-25	ACD	
TPCI.032	TPCI 2,23% 2019-2026	10 000		SP			21,38	A	223,00	20-juin-25	ACD	

TPCI.033	TPCI 5,75% 2019-2026	4 000	4 160	NC	4 160	80,03	A	230,00	20-mars-25	ACD
TPCI.034	TPCI 6% 2019-2029	6 250	6 188	NC	6 187,50	130,48	A	375,00	20-mars-25	ACD
TPCI.035	TPCI 5,75% 2019 -2026	10 000	10 250	SP	10 250	22,05	A	575,00	11-juil.-25	ACD
TPCI.036	TPCI 5,75% 2019- 2026	10 000	10 000	SP	10 000	532,58	A	575,00	21-août-24	ACD
TPCI.037	TPCI 5,80% 2019-2026	6 000	6 000	NC	6 000	222,49	A	348,00	4-déc.-24	ACD
TPCI.038	TPCI 5,75% 2019-2026	6 000	6 000	NC	6 000	220,57	A	345,00	4-déc.-24	ACD
TPCI.039	TPCI 5,75% 2019 - 2026	6 000	6 420	NC	6 420	265,82	A	345,00	17-oct.-24	ACD
TPCI.040	TPCI 5,75% 2019-2026	6 000	6 000	NC	6 000	185,70	A	345,00	10-janv.-25	ACD
TPCI.041	TPCI 5,80% 2020-2027	10 000	10 000	NC	10 000	234,54	A	580,00	28-févr.-25	ACD
TPCI.042	TPCI 5,90% 2020-2030	10 000	10 000	NC	10 000	237,62	A	590,00	28-févr.-25	ACD
TPCI.043	TPCI 5,90% 2020 - 2030	10 000	10 000	NC	10 000	150,33	A	590,00	23-avr.-25	ACD
TPCI.044	TPCI 5,80% 2020 - 2027	10 000	9 900	NC	9 900	147,78	A	580,00	23-avr.-25	ACD
TPCI.045	TPCI 5,80% 2020 -2027	6 000	6 000	SP	6 000	37,18	A	348,00	16-juin-25	ACD
TPCI.046	TPCI 5,90% 2020 - 2030	7 500	7 650	SP	7 650	47,28	A	442,50	16-juin-25	ACD
TPCI.047	TPCI 5,80% 2020 - 2027	6 000	6 150	SP	6 150	46,80	A	438,00	16-juin-25	ACD
TPCI.048	TPCI 5,80% 2020- 2027	8 000	7 920	SP	7 920	458,93	A	464,00	29-juil.-24	ACD
TPCI.049	TPCI 5,90% 2020- 2030	8 750	8 824	SP	8 824,38	510,61	A	516,25	29-juil.-24	ACD
TPCI.050	TPCI 5,90% 2020-2030	8 750	8 750	SP	8 750	468,29	A	516,25	28-août-24	ACD
TPCI.051	TPCI 5,80 % 2020-2027	8 000	8 000	NC	8 000	376,52	A	464,00	2-oct.-24	ACD
TPCI.052	TPCI 5,90 % 2020 -2030	8 750	8 750	NC	8 750	418,92	A	516,25	2-oct.-24	ACD
TPCI.053	TPCI 5,80% 2020-2027	8 000	8 480	NC	8 480	343,56	A	464,00	28-oct.-24	ACD
TPCI.054	TPCI 5,90% 2020-2030	8 750	8 575	NC	8 575	382,25	A	516,25	28-oct.-24	ACD
TPCI.055	TPCI 5,80% 2020 -2027	8 000	8 400	NC	8 400	271,30	A	464,00	24-déc.-24	ACD
TPCI.056	TPCI 5,90% 2020- 2030	8 750	9 450	NC	9 450	301,85	A	516,25	24-déc.-24	ACD
TPCI.057	TPCI 5,80% 2020-2027	8 000	7 680	NC	7 680	314,40	A	464,00	20-nov.-24	ACD
TPCI.058	TPCI 5,80% 2021-2028	8 000	8 000	NC	8 000	175,43	A	464,00	9-mars-25	ACD
TPCI.059	TPCI 5,90% 2021-2031	8 750	9 056	NC	9 056,25	195,18	A	516,25	9-mars-25	ACD
TPCI.060	TPCI 5,80% 2021-2028	10 000	10 000	NC	10 000	116,00	A	580,00	13-mai-25	ACD
TPCI.061	TPCI 5,90% 2021-2031	10 000	10 050	NC	10 050	118,00	A	590,00	13-mai-25	ACD
TPCI.062	TPCI 5,80 % 2021 -2028	8 000	7 920	SP	7 920	31,78	A	464,00	30-juin-25	ACD
TPCI.063	TPCI 5,90% 2021 -2031	8 750	8 750	SP	8 750	35,36	A	516,25	30-juin-25	ACD
TPCI.064	TPCI 5,80 % 2021 - 2028	10 000	10 000	SP	10 000	545,14	A	580,00	16-août-24	ACD
TPCI.065	TPCI 5,90 % 2021-2031	10 000	10 700	NC	10 700	481,99	A	590,00	30-sept.-24	ACD
TPCI.066	TPCI 5,90% 2021-2031	10 000	10 000	NC	10 000	423,96	A	590,00	5-nov.-24	ACD
TPCI.067	TPCI 5,90 % 2021-2036	10 000	10 200	NC	10 200	357,87	A	590,00	16-déc.-24	ACD
TPCI.068	TPCI 5,90 % 2022-2037	10 000	10 000	NC	10 000	282,10	A	590,00	1-févr.-25	ACD
TPCI.069	TPCI 5,75 % 2022-2037	10 000	10 000	NC	10 000	196,92	A	575,00	22-mars-25	ACD
TPCI.070	TPCI 5,75 % 2022-2037	10 000	10 300	NC	10 300	137,05	A	575,00	29-avr.-25	ACD
TPCI.071	TPCI 5,65% 2022-2032	10 000	10 150	NC	10 150	61,92	A	565,00	15-juin-25	ACD
TPCI.072	TPCI 5,65% 2022-2029	10 000	10 000	NC	10 000	558,83	A	565,00	29-juil.-24	ACD
TPCI.073	TPCI 5,75% 2022-2032	10 000	10 500	NC	10 500	568,72	A	575,00	29-juil.-24	ACD
TPCI.074	TPCI 5,85% 2022-2042	10 000	10 000	NC	10 000	558,83	A	565,00	29-juil.-24	ACD
TPCI.075	TPCI 5,65% 2022-2029	10 000	10 700	NC	10 700	450,77	A	565,00	7-oct.-24	ACD
TPCI.076	TPCI 5,75% 2022-2032	10 000	10 000	NC	10 000	458,74	A	575,00	7-oct.-24	ACD
TPCI.077	TPCI (TAUX DE BASE + SPREAD) % 2022-2029	10 000	10 000	NC	10 000	346,04	T	188,75	11-mai-24	ACD
TPCI.078	TPCI 5,65% 2022-2029	10 000	10 000	NC	10 000	347,34	A	565,00	13-déc.-24	ACD
TPCI.079	TPCI 5,75% 2023-2030	10 000	10 000	NC	10 000	232,51	A	575,00	28-févr.-25	ACD
TPCI.080	TPCI 6% 2023-2030	10 000	10 000	NC	10 000	113,42	A	600,00	17-mai-25	ACD
TPCI.081	TPCI 5,90% 2023-2028	10 000	10 500	NC	10 500	580,33	A	590,00	31-juil.-24	ACD
TPCI.082	TPCI 6,00% 2023-2030	10 000	10 000	NC	10 000	590,16	A	600,00	31-juil.-24	ACD
TPCI.083	TPCI 5,90 % 2023-2028	10 000	10 000	NC	10 000	462,65	A	590,00	12-oct.-24	ACD
TPCI.084	TPCI 6,00 % 2023-2030	10 000	10 000	NC	10 000	470,49	A	600,00	12-oct.-24	ACD
TPCI.085	TPCI 5,90 % 2023 - 2028	10 000	10 000	NC	10 000	361,09	A	590,00	14-déc.-24	ACD
TPCI.086	TPCI 6,00 % 2023 - 2030	10 000	10 000	NC	10 000	367,21	A	600,00	14-déc.-24	ACD
TPNE.01	TRESOR PUBLIC DU NIGER 6,50% 2019-2026	10 000	10 000	NC	10 000	211,92	A	650,00	28-mars-25	ACD
TPNE.02	TRESOR PUBLIC DU NIGER 6,50% 2019 - 2026	10 000	10 000	NC	10 000	637,57	A	650,00	1-août-24	ACD
TPNE.03	TRESOR PUBLIC DU NIGER 6,5% 2020-2027	8 000	8 000	NC	8 000	511,48	A	520,00	31-juil.-24	ACD
TPNE.04	TRESOR PUBLIC DU NIGER 6,30% 2	10 000	10 000	NC	10 000	578,36	A	630,00	24-août-24	ACD
TPNE.05	TPNE 6,15 % 2022-2034	10 000	10 000	NC	10 000	87,62	A	615,00	3-juin-25	ACD
TPNE.06	TRESOR PUBLIC DU NIGER 6,15% 2022 - 2034	10 000	10 000	NC	10 000	376,39	A	615,00	14-déc.-24	ACD
TPNE.07	TRESOR PUBLIC DU NIGER 6,25 % 2023-2028	10 000	10 000	NC	10 000	54,79	A	625,00	23-juin-25	ACD
TPTG.02	TPTG 6% 2022-2037	10 000	10 000	NC	10 000	413,11	A	600,00	16-nov.-24	ACD
<b>TOTAL</b>						<b>807</b>		<b>7 585 800</b>		

**OBLIGATIONS REGIONALES**

BIDC.O4	BIDC-EBID 6,10% 2017-2027	3 750	3 750	NC	3 750	24,44	A	228,78	16-juin-25	ACD
BIDC.O5	BIDC-EBID 6,40% 2019-2026	10 000	10 000	NC	10 000	22,61	S	320,00	12-janv.-25	ACD
BIDC.O6	BIDC-EBID 6,50 % 2021-2028	8 000	8 000	NC	8 000	96,61	S	261,42	18-nov.-24	ACD
BIDC.O7	BIDC-EBID 5,90% 2022-2029	10 000	9 699	NC	9 699	74,15	S	295,00	9-déc.-24	ACD
CRRH.O10	CRRH-UEMOA 6,10% 2022-2037	10 000	10 000	NC	10 000	289,92	S	305,00	3-août-24	AC
CRRH.O2	CRRH-UEMOA 6.10% 2012-2024	10 000	9 800	NC	9 800	13,26	S	305,00	17-janv.-25	AC
CRRH.O4	CRRH-UEMOA 6% 2014-2024	10 000	10 000	NC	10 000	40,98	S	300,00	30-déc.-24	AC
CRRH.O5	CRRH-UEMOA 5.85% 2015-2025	10 000	10 000	NC	10 000	33,66	S	294,90	4-janv.-25	AC
CRRH.O6	CRRH-UEMOA 5.85% 2016-2026	10 000	10 000	NC	10 000	34,97	S	292,50	3-janv.-25	ACD
CRRH.O7	CRRH-UEMOA 5.95% 2017-2029	4 583	4 583	NC	4 583	51,13	S	136,35	17-nov.-24	AC
CRRH.O8	CRRH-UEMOA 5.95% 2018-2030	5 417	5 417	NC	5 416.67	29,94	S	161,15	21-déc.-24	AC
CRRH.O9	CRRH-UEMOA 6.05% 2018-2033	6 333	6 333	NC	6 333	35,59	S	191,58	21-déc.-24	AC
<b>TOTAL</b>						<b>0</b>		<b>0</b>		

**OBLIGATIONS PRIVEES**

BHSN.O1	DIASPORA BONDS BHS 6,25% 2019-	10 000		NC		336,40	S	310,79	10-juil.-24	ACD		
FBOAD.O1	FCTC BOAD DOLI-P 6,10% 2023-2030	8 200	8 200	NC	8 200	174,05	S	252,16	20-sept.-24	AC		
FDFINBF.O1	FIDELIS FINANCE CAP25 7,00% 2023-2028	10 000	10 000	NC	10 000	118,66	S	330,80	20-nov.-24	ACD		
FEPTC.O1	FCTC EPT 7 % 2023-2030	10 000	10 000	NC	10 000	109,98	T	171,50	27-août-24	ACD		
FEPTC.O2	FCTC EPT 7,25 % 2023-2033	10 000	10 000	NC	10 000	113,91	T	177,63	27-août-24	ACD		
FEPTC.O3	FCTC EPT 7,50% 2023-2038	10 000		NC		117,84	T	183,75	27-août-24	ACD		
FNSBC.O1	FCTC NSIA BANQUE 7 % 2020-2025	1 667	1 667	NC	1 666.66	12,12	T	28,58	16-sept.-24	ACD		
FORBT.O1	FCTC ORABANK 7 % 2021-2026	5 556	6 056	NC	6 055.55	27,96	T	95,28	28-sept.-24	ACD		
FSNTS.O1	FCTC SONATEL C-1 6,40 % 2023-2	10 000	10 000	NC	10 000	9,81	S	300,80	19-janv.-25	AC		
FSNTS.O2	FCTC SONATEL C-2 6,60 % 2023-2	10 000	10 000	NC	10 000	10,12	S	310,20	19-janv.-25	AC		
FTIMC.O1	FCTC TEYLIOM IMMO 7 % 2021-2028	6 667	6 667	NC	6 666.66	58,41	T	114,33	8-sept.-24	ACD		
ORGT.O2	ORAGROUP SA 7,15% 2021-2028	9 000	9 675	9 000	9 000	424	3 816 000	158,24	S	321,75	26-oct.-24	ACD
PADS.O3	PAD 6,60% 2020-2027	7 000	7 000	NC	7 000	122,44	S	231,00	19-oct.-24	ACD		
PTRC.O1	PETRO IVOIRE 6,80% 2022-2029	10 000	10 600	NC	10 600	72,83	S	333,20	15-déc.-24	ACD		
SNLC.O1	SENELEC 6,50% 2018-2025	2 000	2 000	NC	1 999.80	42,39	S	65,00	27-sept.-24	AC		
SNTS.O2	SONATEL 6,50% 2020-2027	6 000	5 550	NC	5 550	9,04	S	184,81	16-janv.-25	ACD		
<b>TOTAL</b>						<b>424</b>		<b>3 816 000</b>				

**SUKUK ET TITRES ASSIMILES**

SUKSN.S2	SUKUK SN 6% 2016-2026	10 000	10 750	NC	10 750	301,67	S	303,33	26-juil.-24	ACD
SUKTG.S1	SUKUK TG 6.5% 2016-2026	10 000	10 750	NC	10 750	326,66	S	373,91	17-août-24	ACD
<b>TOTAL</b>						<b>0</b>		<b>0</b>		
<b>TOTAL - Marché des obligations</b>						<b>1 231</b>		<b>11 401 800</b>		

Légende :  
 (#) (\*) Ex-Coupon couru (#/#)Cours de référence amorti / Coupon couru Ex-c (#)Ex-marge de profits  
 Cours du jour: Ouv.: Ouverture Clôt.: Clôture Moy.: Moyen  
 Type Amort: Type d'Amortissement IF: In Fine AC: Amortissement Constant AD: Amortissement Dégressif ACD: Amortissement Constant Différé  
 Période: Périodicité de paiement des coupons A: Annuelle S: Semestrielle T: Trimestrielle  
 Eché.: Échéance de paiement des intérêts  
 Mentions: NC: Non Coté Ex-c: Ex-coupon ou Ex-droit SP: Suspendu

**INFORMATIONS**
**OPERATIONS EN COURS**

Emetteur	Opération
TPCI	Première cotation - TPCI 5,90 % 2024-2029 & TPCI 6,00 % 2024-2031 - Première cotation le 08 août 2024
SAPH CI	Paiement de dividendes de 64,80 F CFA net par action, le 12/08/2024
SOGB	Paiement de dividendes de 207 F CFA net par action, le 06/08/2024
SIB	Paiement de dividendes de 495 F CFA net par action, le 31/07/2024
SITAB	Paiement de dividendes de 675 F CFA net par action, le 29/07/2024
NESTLE CI	Paiement de dividendes de 675 F CFA net par action, le 20/08/2024
CIE CI	Paiement de dividendes de 171 F CFA net par action, le 30/07/2024
ONATEL BF	Paiement de dividendes de 266,44625 F CFA net par action, le 31/07/2024
PALM CI	Paiement de dividendes de 563,306 F CFA net par action, le 26/07/2024

**AVIS**

Entité	N°	Nature	Objet
--------	----	--------	-------

**COMMUNIQUES**

Emetteur	N °	Nature	Objet
BANK OF AFRICA SN	20240725	Communiqué-Avis de Convocation	Avis de convocation - Assemblée Générale Extraordinaire - BOA SN
BANK OF AFRICA ML	20240725-1	Communiqué-Avis de Convocation	Avis de convocation - Assemblée Générale Extraordinaire - BOA MALI
BANK OF AFRICA ML	20240725-2	Etats financiers	Etats financiers certifiés par les Commissaires Aux Comptes - Exercice 2023 - BOA MALI
BANK OF AFRICA ML	20240725-3	Projet de Résolutions	Projet de résolutions - Assemblée Générale Extraordinaire - BOA MALI

**QUANTITES RESIDUELLES**
**MARCHE DES ACTIONS**

Symbole	Titre	Quantité résiduelle à l'achat	Cours Achat / Vente			Quantité résiduelle à la vente	Cours de Référence
ABJC	SERVAIR ABIDJAN CI	20	2,300	/	2,395	377	2 395
BICC	BICI CI	12	9,525	/	9,700	494	9 700
BNBC	BERNABE CI			/	1,090	5	1 095
BOAB	BANK OF AFRICA BN	262	6,775	/	6,800	390	6 800
BOABF	BANK OF AFRICA BF	565	6,415	/	6,425	71	6 415
BOAC	BANK OF AFRICA CI	100	7,805	/	7,820	169	7 820
BOAM	BANK OF AFRICA ML	312	1,610	/	1,620	425	1 610
BOAN	BANK OF AFRICA NG	1	5,165	/	5,170	691	5 170
BOAS	BANK OF AFRICA SENEGAL	3	4,055	/	4,100	217	4 100
CABC	SICABLE CI	94	950	/	960	192	960
CBIBF	CORIS BANK INTERNATIONAL	130	9,950	/	10,155	87	10 155
CFAC	CFAO MOTORS CI	201	675	/	680	903	680
CIEC	CIE CI	187	2,070	/	2,075	108	2 075
ECOC	ECOBANK COTE D'IVOIRE	8	6,760	/	6,890	150	6 890
ETIT	ECOBANK TRANS. INCORP. TG	517 767	16	/	17	3 417 183	17
FTSC	FILTISAC CI	982	1,390	/	1,395	933	1 390
NEIC	NEI-CEDA CI	3	775	/	780	380	780
NSBC	NSIA BANQUE COTE D'IVOIRE	36	5,915	/	6,000	1 409	6 000
NTLC	NESTLE CI	8	7,400	/	7,500	1 792	7 500
ONTBF	ONATEL BF	950	2,995	/	3,000	17 767	2 995
ORAC	ORANGE COTE D'IVOIRE	140	12,745	/	13,000	199	13 000
ORGT	ORAGROUP TOGO			/	1,945	89	1 950
PALC	PALM CI	75	5,735	/	5,750	313	5 750
PRSC	TRACTAFRIC MOTORS CI	144	2,200	/	2,290	36	2 290
SAFC	SAFCA CI	24	755	/	860	24	860
SCRC	SUCRIVOIRE	11	500	/	520	120	520
SDCC	SODE CI	75	5,355	/	5,400	1 912	5 400
SDSC	AFRICA GLOBAL LOGISTICS CI	9	1,275	/	1,310	936	1 310
SEMC	EVIOSYS PACKAGING SIEM CI			/			700
SGBC	SOCIETE GENERALE COTE D'IVOIRE	50	20,310	/	20,400	1 001	20 305
SHEC	VIVO ENERGY CI	11	850	/	875	963	875
SIBC	SOCIETE IVOIRIENNE DE BANQUE	271	6,700	/	6,800	50	6 700
SICC	SICOR CI	21	3,000	/			3 000
SIVC	AIR LIQUIDE CI	531	495	/	500	50 610	500
SLBC	SOLIBRA CI			/			83 250
SMBC	SMB CI	133	13,000	/	13,500	130	13 000
SNTS	SONATEL SN	30	20,305	/	20,400	120	20 400
SOGC	SOGB CI	15	3,850	/	3,860	272	3 860
SPHC	SAPH CI	281	3,000	/	3,005	5	3 000
STAC	SETAO CI	50	690	/	755	728	720
STBC	SITAB CI	8	6,750	/	6,790	194	6 790
SVOC	MOVIS CI			/			2 395
TTLC	TOTALENERGIES MARKETING CI	248	2,155	/	2,175	460	2 175
TTLS	TOTALENERGIES MARKETING SN	2 170	2,150	/	2,190	38	2 150
UNLC	UNILEVER CI			/	6,500	30	6 500
UNXC	UNIWAX CI	126	405	/	410	8 916	410



**QUANTITES RESIDUELLES**

**MARCHE DES DROITS**

Symbole	Titre	Quantité résiduelle à l'achat	Cours Achat / Vente	Quantité résiduelle à la vente	Cours de Référence
---------	-------	-------------------------------	---------------------	--------------------------------	--------------------

**QUANTITES RESIDUELLES**
**MARCHE DES OBLIGATIONS**

Symbole	Titre	Quantité résiduelle à l'achat	Cours Achat / Vente	Quantité résiduelle à la vente	Cours de Référence
FBOAD.01	FCTC BOAD DOLI-P 6,10% 2023-2030		/ 8,200	309	8 200
FDFINBF.01	FIDELIS FINANCE CAP25 7,00% 2023-2028		/		10 000
FEPTC.01	FCTC EPT 7 % 2023-2030	52	10,000 /		10 000
FEPTC.02	FCTC EPT 7,25 % 2023-2033		/		10 000
FEPTC.03	FCTC EPT 7,50% 2023-2038		/		10 000
FNSBC.01	FCTC NSIA BANQUE 7 % 2020-2025	172	1,666.66 / 1,791.66	92	1 667
PTRC.01	PETRO IVOIRE 6,80% 2022-2029		/		10 600
SNLC.01	SENELEC 6,50% 2018-2025		/ 2,000	79	2 000
SNTS.02	SONATEL 6,50% 2020-2027		/		5 550
FORBT.01	FCTC ORABANK 7 % 2021-2026		/ 5,601.66	6 300	6 056
FSNTS.01	FCTC SONATEL C-1 6,40 % 2023-2		/		10 000
FSNTS.02	FCTC SONATEL C-2 6,60 % 2023-2		/		10 000
FTIMC.01	FCTC TEYLIOM IMMO 7 % 2021-2028	481	6,666.66 / 7,133.33	3 962	6 667
ORGT.02	ORAGROUP SA 7,15% 2021-2028		/ 9,000	84	9 000
PADS.03	PAD 6,60% 2020-2027		/ 7,000	195	7 000
EOM.010	ETAT DU MALI 6,20 % 2022-2029		/		9 890
EOM.011	ETAT DU MALI 6,40 % 2023-2030		/		10 000
EOM.012	ETAT DU MALI 6,50 % 2023-2030		/ 10,000	20	10 000
EOM.013	ETAT DU MALI 6,50 % 2024-2034		/ 10,000	10 000	10 000
EOM.03	ETAT DU MALI 6,50 % 2018-2025		/		4 000
EOM.04	ETAT DU MALI 6,50% 2019-2027		/		6 000
TPNE.04	TRESOR PUBLIC DU NIGER 6,30% 2		/ 9,800	94	10 000
TPNE.05	TPNE 6,15 % 2022-2034		/ 10,000	200	10 000
TPNE.06	TRESOR PUBLIC DU NIGER 6,15% 2022 - 2034		/		10 000
TPNE.07	TRESOR PUBLIC DU NIGER 6,25 % 2023-2028		/		10 000
TPTG.02	TPTG 6% 2022-2037		/ 10,000	566	10 000
TPCI.084	TPCI 6,00 % 2023-2030		/ 10,000	5	10 000
TPCI.085	TPCI 5,90 % 2023 - 2028		/		10 000
TPCI.086	TPCI 6,00 % 2023 - 2030		/		10 000
TPNE.01	TRESOR PUBLIC DU NIGER 6,50% 2019-2026		/ 9,250	23	10 000
TPNE.02	TRESOR PUBLIC DU NIGER 6,50% 2019 - 2026		/ 9,500	500	10 000
TPNE.03	TRESOR PUBLIC DU NIGER 6,5% 2020-2027		/		8 000
TPCI.078	TPCI 5,65% 2022-2029		/		10 000
TPCI.079	TPCI 5,75% 2023-2030		/ 9,900	70	10 000
TPCI.080	TPCI 6% 2023-2030		/ 10,000	997	10 000
TPCI.081	TPCI 5,90% 2023-2028		/		10 500
TPCI.082	TPCI 6,00% 2023-2030		/ 9,850	64	10 000
TPCI.083	TPCI 5,90 % 2023-2028		/		10 000
TPCI.072	TPCI 5,65% 2022-2029		/		10 000
TPCI.073	TPCI 5,75% 2022-2032		/		10 500
TPCI.074	TPCI 5,85% 2022-2042		/		10 000
TPCI.075	TPCI 5,65% 2022-2029		/		10 700
TPCI.076	TPCI 5,75% 2022-2032		/		10 000
TPCI.077	TPCI (TAUX DE BASE + SPREAD) % 2022-2029		/		10 000
TPCI.066	TPCI 5,90% 2021-2031		/		10 000
TPCI.067	TPCI 5,90 % 2021-2036		/		10 200
TPCI.068	TPCI 5,90 % 2022-2037		/ 10,000	4	10 000
TPCI.069	TPCI 5,75 % 2022-2037		/ 10,000	26	10 000
TPCI.070	TPCI 5,75 % 2022-2037		/ 9,800	2 000	10 300
TPCI.071	TPCI 5,65% 2022-2032		/		10 150

TPCI.060	TPCI 5,80% 2021-2028	/			10 000
TPCI.061	TPCI 5,90% 2021-2031	/			10 050
TPCI.062	TPCI 5,80 % 2021 -2028	/			7 920
TPCI.063	TPCI 5,90% 2021 -2031	/			8 750
TPCI.064	TPCI 5,80 % 2021 - 2028	/			10 000
TPCI.065	TPCI 5,90 % 2021-2031	/			10 700
TPCI.054	TPCI 5,90% 2020-2030	/			8 575
TPCI.055	TPCI 5,80% 2020 -2027	/			8 400
TPCI.056	TPCI 5,90% 2020- 2030	/			9 450
TPCI.057	TPCI 5,80% 2020-2027	/			7 680
TPCI.058	TPCI 5,80% 2021-2028	/			8 000
TPCI.059	TPCI 5,90% 2021-2031	/			9 056
TPCI.048	TPCI 5,80% 2020- 2027	/			7 920
TPCI.049	TPCI 5,90% 2020- 2030	/			8 824
TPCI.050	TPCI 5,90% 2020-2030	/			8 750
TPCI.051	TPCI 5,80 % 2020-2027	/			8 000
TPCI.052	TPCI 5,90 % 2020 -2030	/			8 750
TPCI.053	TPCI 5,80% 2020-2027	/			8 480
TPCI.042	TPCI 5,90% 2020-2030	/	9,750	74	10 000
TPCI.043	TPCI 5,90% 2020 - 2030	/	10,000	44	10 000
TPCI.044	TPCI 5,80% 2020 - 2027	/	9,800	240	9 900
TPCI.045	TPCI 5,80% 2020 -2027	/			6 000
TPCI.046	TPCI 5,90% 2020 - 2030	/			7 650
TPCI.047	TPCI 5,80% 2020 - 2027	/			6 150
TPCI.036	TPCI 5,75% 2019- 2026	/			10 000
TPCI.037	TPCI 5,80% 2019-2026	/	5,940	66	6 000
TPCI.038	TPCI 5,75% 2019-2026	/			6 000
TPCI.039	TPCI 5,75% 2019 - 2026	/			6 420
TPCI.040	TPCI 5,75% 2019-2026	/			6 000
TPCI.041	TPCI 5,80% 2020-2027	/			10 000
TPCI.030	TPCI 5,95% 2018-2025	/			3 000
TPCI.031	TPCI 5,75% 2019 - 2026	/			10 230
TPCI.032	TPCI 2,23% 2019-2026	/			10 000
TPCI.033	TPCI 5.75% 2019-2026	/			4 160
TPCI.034	TPCI 6% 2019-2029	/	6,250	129	6 188
TPCI.035	TPCI 5,75% 2019 -2026	/			10 250
TPCI.024	TPCI 6.25% 2017-2029	/			10 000
TPCI.025	TPCI 5,95% 2017-2024 A	/			10 000
TPCI.026	TPCI 5,95% 2017-2024 B	/			10 000
TPCI.027	TPCI 6% 2017-2025	/			10 250
TPCI.028	TPCI 6% 2018 - 2026	/			10 000
TPCI.029	TPCI 6% 2018-2026	/			9 700
TPBJ.08	TPBJ 6,20% 2023-2038	/			10 000
TPCI.017	TPCI 3% 2014-2024	/			10 000
TPCI.019	TPCI 5.99% 2015-2025	/			9 850
TPCI.021	TPCI 6% 2016-2028	/	9,900	7	10 000
TPCI.022	TPCI 5.90% 2016 - 2026	/			9 800
TPCI.023	TPCI 5.90% 2016-2026	/			10 000
TPBF.09	TPBF 6,50% 2019 - 2027	/	11,000	531	11 000
TPBJ.03	TPBJ 6,50% 2020-2028	/			10 000
TPBJ.04	TPBJ 5,50 % 2022-2037	/			10 000
TPBJ.05	TPBJ 5,85 % 2022-2042	/			10 000
TPBJ.06	TPBJ 5,75% 2022-2037	/	10,000	4 990	10 000
TPBJ.07	TPBJ 5,70% 2023-2030	/			10 000
TPBF.018	TPBF 6,50% 2023-2033	/	10,000	37	9 900

TPBF.O4	TPBF 6.50% 2017-2027		/	10,000	139	10 000
TPBF.O5	TPBF 6,50% 2017-2024		/			10 000
TPBF.O6	TPBF 6.50% 2018-2025		/			9 850
TPBF.O7	TPBF 6,50% 2018- 2025		/			10 000
TPBF.O8	TPBF 6,50% 2019-2027		/			10 000
TPBF.O12	TPBF 6.50% 2021-2031		/			9 850
TPBF.O13	TPBF 6,50 % 2021 - 2031		/	9,900	14	10 000
TPBF.O14	TPBF 6,30% 2022-2034		/	9,500	100	10 000
TPBF.O15	ETAT DU BURKINA 6,30 % 2022-2		/	9,900	11	9 999
TPBF.O16	ETAT DU BURKINA 6% 2023-2028		/			10 000
TPBF.O17	TPBF 6,30 % 2023-2030		/			10 000
EOS.O17	ETAT DU SENEGAL 6,65 % 2024-2034		/			10 000
EOS.O7	ETAT SENEGAL 6.30% 2015-2025		/	10,000	122	10 000
EOS.O8	ETAT DU SENEGAL 5,95% 2022-2034		/	9,400	14 192	9 400
EOS.O9	ETAT DU SENEGAL 6,00 % 2023-20		/	10,000	169	10 000
TPBF.O10	TPBF 6,50% 2020 - 2028		/			6 667
TPBF.O11	TPBF 6,50 % 2020-2028		/			6 668
EOS.O11	ETAT DU SENEGAL 6,35 % 2023-2033		/	10,000	61	9 900
EOS.O12	ETAT DU SENEGAL 6,15 % 2023-2028		/	9,500	43	9 500
EOS.O13	ETAT DU SENEGAL 6,30 % 2023-2030		/			9 850
EOS.O14	ETAT DU SENEGAL 6,50 % 2023-2033		/			10 000
EOS.O15	ETAT DU SENEGAL 6,25 % 2024-2029		/			10 000
EOS.O16	ETAT DU SENEGAL 6,45 % 2024-2031		/			10 000
EOM.O5	ETAT DU MALI 6,50% 2020-2028		/	8,000	460	8 000
EOM.O6	ETAT DU MALI 6,50% 2020-2027		/	8,000	895	8 000
EOM.O7	ETAT DU MALI 6.50% 2021-2031		/	8,750	1 070	8 750
EOM.O8	ETAT DU MALI 6,20 % 2022-2032		/			10 000
EOM.O9	ETAT DU MALI 6,30% 2022-2032		/			9 800
EOS.O10	ETAT DU SENEGAL 6,15 % 2023-2030		/			9 250
BIDC.O4	BIDC-EBID 6.10% 2017-2027		/			3 750
BIDC.O5	BIDC-EBID 6,40% 2019-2026		/			10 000
BIDC.O6	BIDC-EBID 6,50 % 2021-2028	25	8,000	/		8 000
BIDC.O7	BIDC-EBID 5,90% 2022-2029		/	9,700	12 014	9 699
CRRH.O10	CRRH-UEMOA 6,10% 2022-2037		/	9,900	933	10 000
CRRH.O2	CRRH-UEMOA 6.10% 2012-2024		/			9 800
CRRH.O4	CRRH-UEMOA 6% 2014-2024		/			10 000
CRRH.O5	CRRH-UEMOA 5.85% 2015-2025		/			10 000
CRRH.O6	CRRH-UEMOA 5.85% 2016-2026		/			10 000
CRRH.O7	CRRH-UEMOA 5.95% 2017-2029		/	4,583	23	4 583
CRRH.O8	CRRH-UEMOA 5.95% 2018-2030		/			5 417
CRRH.O9	CRRH-UEMOA 6.05% 2018-2033		/			6 333

**SUKUK ET TITRES ASSIMILES**

Symbole	Titre	Quantité résiduelle à l'achat	Cours Achat / Vente	Quantité résiduelle à la vente	Cours de Référence	
SUKSN.S2	SUKUK SN 6% 2016-2026		/		10 750	
SUKTG.S1	SUKUK TG 6.5% 2016-2026		/	10,000	1	10 750

**CALENDRIER DES ASSEMBLÉES GÉNÉRALES**
**ANNEE : 2024**

Société	Nature	Date	Heure	Lieu
BANK OF AFRICA SN	Extraordinaire	16/08/2024	09:30:00	3ème Etage Immeuble Elan I, Almadies, Zone 12, Route de Ngor à Dakar
BANK OF AFRICA ML	Extraordinaire	13/08/2024	09:30:00	Immeuble BANK OF AFRICA, Avenue du Mali, Quartier ACI 2000
AIR LIQUIDE CI	Mixte	22/07/2024	14:00:00	SALLE DE CONFÉRENCE DE LA CRRAE-UMOA, à Abidjan
VIVO ENERGY CI	Ordinaire	28/06/2024	09:30:00	Espace Crystal situé à Marcory zone 4C, 805 rue Chevalier de Clieu non loin des Sapeurs Pompiers
SODECI	Ordinaire	27/06/2024	08:30:00	VISIOCONFERENCE
SERVAIR ABIDJAN CI	Ordinaire	27/06/2024	11:00:00	Salle JEWELS de la CGECI sise au Plateau, Avenue Lamblin
UNIWAX CI	Ordinaire	27/06/2024	09:00:00	Espace Latrille Events, sis à Abidjan, Cocody II-Plateaux (Carrefour Duncan)
CFAO MOTORS CI	Mixte	27/06/2024	09:00:00	Siège social sis à Abidjan, 117, Boulevard de Marseille
CIE CI	Ordinaire	26/06/2024	10:00:00	Visioconférence
SAFCA CI	Ordinaire	25/06/2024	10:00:00	Siège de la société, sis à Abidjan, 1, Rue des Carrossiers, Zone 3 C (Face SOCOCE Treichville)
ORAGROUP	Mixte	25/06/2024	10:00:00	Hôtel 2 Février situé à Place de l'indépendance BP 131 Lomé
ONATEL BF	Ordinaire	24/06/2024	10:30:00	ROYAL BEACH HÔTEL, OUAGADOUGOU-BURKINA FASO
SITAB	Ordinaire	21/06/2024	10:00:00	SALLE JEWELS de la CGECI (Plateau)
TRACTAFRIC CI	Ordinaire	21/06/2024	10:00:00	Hôtel AZALAI ABIDJAN
TOTAL	Mixte	21/06/2024	10:00:00	Radisson Blu Hotel Abidjan Airport sis au boulevard de l'Aéroport Abidjan, Port Bouët
FILTISAC CI	Ordinaire	20/06/2024	10:00:00	Espace Latrille Events - Salle KOSSIA, II-Plateaux Boulevard Latrille, Abidjan - Cocody
BERNABE CI	Ordinaire	20/06/2024	10:00:00	ABIDJAN, salle de conférence GEWELS de la Maison du Patronat Ivoirien (CGECI) au Plateau
SMB	Ordinaire	14/06/2024	09:30:00	Amphithéâtre de la CGECI (La Maison de l'Entreprise) sis à Abidjan-Plateau, à l'Angle du Boulevard de la République et de l'Avenue Lamblin
MOVIS CI	Extraordinaire	14/06/2024	10:45:00	Siège social de MOVIS CI (Situé à Vridi, zone Industrielle, dans la Rue des Conteneurs)
MOVIS CI	Ordinaire	14/06/2024	09:30:00	Siège social de MOVIS CI (Situé à Vridi, en zone Industrielle, dans la Rue des Conteneurs)
PALM CI	Ordinaire	13/06/2024	09:00:00	VISIOCONFERENCE
NESTLE CI	Ordinaire	11/06/2024	10:00:00	Espace CRYSTAL, situé à Abidjan, Zone 4 C, 08 Rue du Chevalier de Clieu « Salle DIAMANT »
ECOBANK TG	Mixte	06/06/2024	10:00:00	Salle de conférence du Centre Panafricain Ecobank, 2365, Boulevard du Mono, Lomé, Togo
SAPH CI	Ordinaire	04/06/2024	09:00:00	VISIOCONFERENCE
SIB	Mixte	04/06/2024	10:00:00	CRRAE-UMOA (Abidjan - Plateau Angle Boulevard Botreau Roussel, Rue Privée CRRAE-UMOA)
SOLIBRA	Ordinaire	31/05/2024	09:30:00	Espace LATRILLE EVENTS, Cocody Boulevard Latrille, Carrefour Duncan
SETAO CI	Ordinaire	30/05/2024	10:00:00	Hôtel TIAMA (salon EBENE)
TOTAL SENEGAL S.A.	Ordinaire	29/05/2024	10:00:00	Hôtel Radisson Blu Dakar
NEI-CEDA CI	Ordinaire	28/05/2024	10:00:00	Hôtel TIAMA, Abidjan - Plateau
SGB CI	Mixte	28/05/2024	09:00:00	Espace Latrille Events, sis à Abidjan Commune de Cocody, aux Deux-Plateaux Boulevard Latrille
BICI CI	Ordinaire	27/05/2024	10:00:00	Auditorium de la Maison des Entreprises (CGECI) sise au Plateau
BICI CI	Extraordinaire	27/05/2024	11:30:00	Auditorium de la Maison des Entreprises (CGECI) sise au Plateau
SOGB	Ordinaire	24/05/2024	10:30:00	Immeuble CRRAE - UEMOA sis à Abidjan Plateau
NSBC	Ordinaire	23/05/2024	10:30:00	Amphithéâtre de la Caisse de Retraite par Répartition avec Epargne de l'UMOA (CRRAE-UMOA), sis à Abidjan-Plateau, boulevard Botreau ROUSSEL
ECOBANK CI	Ordinaire	25/04/2024	10:00:00	Hôtel Radisson Blu, sis à Abidjan Port-Bouët, route de l'Aéroport International Félix Houphouët Boigny
SONATEL	Ordinaire	25/04/2024	10:00:00	PAR VISIOCONFERENCE dans ses locaux situés au Technopole à Dakar
BANK OF AFRICA ML	Ordinaire	23/04/2024	09:30:00	Siège de la banque à l'Immeuble BANK OF AFRICA, Avenue du Mali, Quartier ACI 2000
BANK OF AFRICA SN	Ordinaire	18/04/2024	09:30:00	Immeuble Elan II au 2ème Etage, Almadies, Zone 12, Route de Ngor à Dakar

ORANGE CI	Ordinaire	16/04/2024	10:00:00	Siège de la société, sis à Abidjan, Cocody Riviera Golf, Boulevard de France, Immeuble Orange Village
BANK OF AFRICA BN	Ordinaire	12/04/2024	09:00:00	Hôtel Golden Tulip à Cotonou
CORIS BANK INTERNATIONAL	Ordinaire	12/04/2024	09:00:00	Sopatel Hôtel Silmandé
SICABLE	Ordinaire	05/04/2024	10:00:00	Hôtel TIAMA, ABIDJAN
BANK OF AFRICA NG	Ordinaire	04/04/2024	10:00:00	Centre de Formation de BOA-NIGER (BOA-Siège)
BANK OF AFRICA BF	Ordinaire	28/03/2024	10:00:00	Salle WANGO I à l'hôtel LANCASTER (EX LAICO HOTEL) OUAGA 2000
BANK OF AFRICA CI	Ordinaire	28/03/2024	10:00:00	Salle Fromager de l'hôtel IVOTEL du Plateau (10ème étage)
AIR LIQUIDE CI	Ordinaire	10/01/2024	10:00:00	Salle de conférence de la CRRAE-UMOA

## L'actualité de la BRVM sur nos plateformes digitales

### Infos BRVM

Pour recevoir les informations boursières par SMS, souscrivez :



Côte d'Ivoire : \*430#  
Bénin : \*430\*15#



Côte d'Ivoire : #139#  
Burkina Faso : \*310#



Côte d'Ivoire : \*431#  
Niger : \*512\*9#  
Togo : \*310#

### Site web

[www.brvm.org](http://www.brvm.org)



### Application Mobile



Disponible sur  
 Google play

Disponible sur  
 App Store

Nous suivre sur :



## **BANK OF AFRICA-SENEGAL**

Société Anonyme avec Conseil d'Administration

Capital social : 24 000 000 000 F CFA

Siège social : Immeuble ELAN, Route de Ngor, Zone 12 Almadies – BP 1992 RP – DAKAR

Agrément N° K 0140 Y - RCCM N° SN DKR 2001 B 211

### **AVIS DE CONVOCATION**

#### **ASSEMBLEE GENERALE EXTRAORDINAIRE**

#### **DES ACTIONNAIRES DE BANK OF AFRICA-SENEGAL (BOA-SENEGAL)**

Les actionnaires de la société dénommée « BANK OF AFRICA SENEGAL » et abrégé « BOA - SENEGAL » sont convoqués par le Conseil d'Administration, à l'Assemblée Générale Extraordinaire de la Banque qui se tiendra le vendredi 16 août 2024 à 9h 30 mn au Siège de la banque, 3<sup>ème</sup> Etage Immeuble Elan I, Almadies, Zone 12, Route de Ngor à Dakar, à l'effet de délibérer sur l'ordre du jour suivant :

1. Augmentation de capital par incorporation du report à nouveau
2. Modification des statuts

Tout actionnaire, quel que soit le nombre d'actions qu'il possède, pourra participer personnellement à l'Assemblée Générale Extraordinaire ou se faire représenter par un mandataire de son choix et/ou voter par correspondance. Les formulaires de pouvoir et de vote par correspondance sont tenus à la disposition des actionnaires au siège social de BOA SENEGAL SA et au secrétariat de la SGI BOA CAPITAL SECURITIES.

Tous les documents d'informations relatifs à cette Assemblée Générale seront, conformément aux dispositions de l'article 525 de l'Acte Uniforme de l'OHADA sur les Sociétés Commerciales et du GIE, tenus à la disposition des actionnaires au siège social de la Banque et au secrétariat de la SGI BOA CAPITAL SECURITIES à compter du 02 août 2024.

Pour le Conseil d'Administration

Le Président

M. Alioune NDOUR DIOUF



**BANK OF AFRICA SENEGAL**  
Route de Ngor Almadies  
Immeuble ELAN Zone 12  
BP 1992 RP Dakar  
Tel: +221 33 865 8154 - Fax: +221 33 822 42 83





**Texte des projets de résolutions suivants sera présenté à l'Assemblée Générale Extraordinaire :**

**Première résolution : Augmentation de capital par incorporation du report à nouveau**

En référence à l'Avis n°001-01-2024 du 05 janvier 2024 fixant le capital social minimum des Banques et Etablissements financiers de crédit dans les Etats membres de l'UMOA, et considérant la proposition du Conseil d'Administration du 19 juin 2024,

L'Assemblée Générale Extraordinaire, après avoir entendu lecture du rapport du Conseil d'Administration et des Commissaires aux comptes, décide d'augmenter le capital social d'un montant actuel de vingt-quatre milliards (24.000.000.000) Francs CFA, pour le porter à trente-six milliards (36.000.000.000) Francs CFA, par incorporation audit capital :

- d'une partie du report à nouveau pour un montant de douze milliards (12.000.000.000) Francs CFA,

et ce, par l'émission de douze millions (12.000.000) actions nouvelles d'une valeur nominale de mille (1.000) F CFA chacune, attribuées gratuitement aux actionnaires à raison d'une (1) action nouvelle pour deux (2) actions anciennes.

Les actions nouvelles ainsi créées seront assujetties à toutes les dispositions légales et statutaires, seront assimilées aux actions anciennes et porteront jouissance à compter du 1<sup>er</sup> janvier 2024.

Les rompus éventuels seront achetés par le compte de liquidité pour contribuer à l'animation du marché des actions de la BOA-SENEGAL à la cote de la Bourse Régionale des Valeurs Mobilières (BRVM).

La SGI BOA CAPITAL SECURITIES est mandatée pour la réalisation de cette opération.

Cette augmentation de capital interviendra dès l'obtention de toutes les autorisations réglementaires.

Suite à l'opération d'augmentation de capital, le cours de bourse devra être réajusté et divisé par trois (3).

**Deuxième résolution : Modification des statuts**

En conséquence de l'adoption de la résolution précédente, l'Assemblée Générale Extraordinaire décide la modification corrélative des articles 6 et 7 des statuts de la Société comme suit :

**\*Article 6 : Apports**

*(Ajout de l'alinéa supplémentaire suivant) :*

- Et lors de l'augmentation de capital décidée par l'Assemblée Générale Extraordinaire du 16 août 2024, une somme de douze milliards (12.000.000.000) Francs CFA, par incorporation de report à nouveau.

- *Le reste de l'article demeure inchangé.*

**\*Article 7 : Capital Social**

Le capital social est fixé à la somme de trente-six milliards (36.000.000.000) Francs CFA, entièrement souscrit et libéré.

Le capital social est divisé en trente-six millions (36.000.000) actions d'une valeur nominale unitaire de mille (1.000) FCFA chacune.

*Le reste de l'article demeure inchangé.*

**Troisième résolution**

L'Assemblée Générale confère tous pouvoirs au Directeur Général, ainsi qu'aux Directeurs Généraux Adjointes, à l'effet de passer et signer tous actes, remplir toutes formalités, et généralement, faire tout ce qui est nécessaire pour la bonne fin des modifications statutaires.

**Quatrième résolution**

L'Assemblée Générale confère tous pouvoirs au porteur d'un original, d'une copie ou d'un extrait du procès-verbal constatant ses délibérations, à l'effet d'accomplir tous dépôts, publicités et formalités légales.



**BANK OF AFRICA-MALI**  
 Société Anonyme avec Conseil d'Administration au capital de 18.300.000.000 FCFA  
 Siège Social : Immeuble BANK OF AFRICA  
 Avenue du Mali - Quartier ACI 2000  
 BP 2242 - BAMAKO  
 RC: Mx. 81p.2004. 8.2482 BAMAKO  
 N° Statistique S99999999912 A - LB 08 - 00045 C - N° Fiscal : 887800004 W

**AVIS DE CONVOCATION**

13/07/2024

Le Conseil d'Administration de la BANK OF AFRICA-MALI a l'honneur de convier Mesdames et Messieurs les Actionnaires de la Banque à assister à l'Assemblée Générale Extraordinaire, qui se tiendra le mardi, 13 août 2024 à 09 H 30 précises, au siège de la banque à l'immeuble BANK OF AFRICA, Avenue du Mali, Quartier ACI 2000.

Le point unique de l'ordre du jour de cette Assemblée Générale sera le suivant :

Augmentation de capital par incorporation de réserves et de primes

1- Augmentation du capital social de la Banque :

- Rapport du Conseil d'Administration à l'Assemblée Générale Extraordinaire,
- Rapport des Commissaires aux Comptes à l'Assemblée Générale Extraordinaire.

2- Modification corrélatrice des statuts (articles 8 et 9).

L'admission des actionnaires en séance sera subordonnée à la présentation d'une pièce d'identité.


Les documents d'information destinés aux actionnaires et relatifs à cette assemblée seront disponibles à compter du 29 juillet 2024 au siège social de la Banque.

Le Conseil d'Administration compte sur votre participation à cette Assemblée Générale Extraordinaire.

POUR LE CONSEIL D'ADMINISTRATION  
 LE PRESIDENT



CISSE MOUSSA



# BANK OF AFRICA

## BMCE GROUP




BILAN			
destiné à publication			
ETAT: MALI		ETABLISSEMENT: BANK OF AFRICA MALI SA	
PERIODE: 12/2011	PERIODE: 12/2010	ET	PERIODE: 12/2011
Date financière	DE	LE	ET
POSTE	ACTIF	MONTANTS NETS	
		31/12/2011	31/12/2010
1	CASSE, BANQUE CENTRALE, CCP	42 225 919 504	38 454 161 117
2	EFFETS PUBLICS ET VALEURS ASSIMILEES	214 381 287 188	212 057 405 728
3	CREANCES INTERBANKAIRES ET ASSIMILEES	15 681 636 773	7 189 565 251
4	CREANCES SUR LA CLIENTELE	258 544 775 801	280 188 878 238
5	OBLIGATIONS ET AUTRES TITRES A REVENU FIXE	-	-
6	ACTIONS ET AUTRES TITRES A REVENU VARIABLE	5 421 661 622	5 421 661 622
7	ACTIONNAIRES OU ASSOCIES	-	-
8	AUTRES ACTIFS	2 767 013 133	2 113 283 641
9	COMPTES DE REGULARISATION	5 376 206 829	3 543 015 007
10	PARTICIPATIONS ET AUTRES TITRES DETENUS A LONG TERME	154 560 000	154 560 000
11	PARTS DANS LES ENTREPRISES LIEES	583 245 658	583 245 658
12	PRETS SUBORDONNES	100 582 464	205 404 768
13	IMMOBILISATIONS INCORPORELLES	342 682 358	337 389 135
14	IMMOBILISATIONS CORPORELLES	20 293 875 667	23 084 248 738
	<b>TOTAL DE L'ACTIF</b>	<b>578 750 741 466</b>	<b>560 353 606 058</b>

Etats Financiers Certifiés  
 par SARL - SAS  
 Commissaires aux Comptes

Bouratima BISSY

Signature et tampon officiel



# BANK OF AFRICA

## BMCE GROUP



### BILAN

destiné à publication

ETAT: MALI

ETABLISSEMENT: BANK OF AFRICA MALI SA

ICI 12/31/2022 12/31/2021 ICI 12/31/2021 ICI 12/31/2021 ICI 12/31/2021

C Date d'arrêt C13 LC D F N

POSTE	PASSIF	MONTANTS NETS		
		31/12/2022	31/12/2021	
1	BANQUE CENTRALE, CCP			
2	DETTES INTERBANKAIRES ET ASSIMILEES	95 632 753 863	88 164 949 322	
3	DETTES A L'EGARD DE LA CLIENTELE	425 026 038 988	412 112 631 884	
4	DETTES REPRESENTEES PAR UN TITRE	0		
5	AUTRES PASSIFS	3 511 661 004	3 619 698 418	
6	COMPTES DE REGULARISATION	5 354 218 330	8 219 445 811	
7	PROMISSIONS	3 718 734 348	3 806 612 913	
8	EMPRUNTS ET TITRES EMS SUBORDONNES	7 215 037 880	7 216 662 287	
9	CAPITAUX PROPRES ET RESSOURCES ASSIMILEES	34 641 608 499	40 197 338 888	
10		CAPITAL SOUSCRIT	18 300 000 000	18 300 000 000
11		PRIMES LIEES AU CAPITAL	5 917 525 831	5 917 626 820
12		RESERVES	8 751 065 838	9 987 661 106
13		ECARTS DE REEVALUATION		
14		PROMISSIONS REELIQUETTES		
15		REPORT A NOVEMBRE 1994	-887 240 374	1 214 337 888
16		RESULTAT DE L'EXERCICE	3 460 437 481	6 779 384 678
	<b>TOTAL DU PASSIF</b>	<b>676 768 741 496</b>	<b>690 383 808 692</b>	


Etats Financiers Certifiés

par 04870 - 0481  
Commissaire aux Comptes

Securinvest SIB

Etats Financiers Certifiés  
par 04870 - 0481  
Commissaire aux Comptes  
Securinvest SIB





# BANK OF AFRICA

BMCE GROUP



COMPTES DE RESULTAT			
Relevé à jour en CFA			
ETAT: MALI		ETABLISSEMENT: BANK OF AFRICA MALI SA	
PERIODE: 01/01/2018 - 31/12/2018		Date de fin: 01/01/2018 - 31/12/2018	
POSTE	PROFIT CHARGES	MONTANTS NETS	
		2018	2017
1	INTERETS ET PRODUITS ASSIMILES	26 205 787 216	24 700 701 802
2	INTERETS ET GAINS ASSIMILES	16 271 042 203	15 112 782 018
3	REVENUS DES BILANS A TERME, VARIABLE	44 516 218	34 427 393
4	COMMISSIONS (PRODUIT)	11 025 026 243	14 16 834 168
5	COMMISSIONS (CHARGES)	2 077 206 279	2 586 801 204
6	GAINS OU PERTES NETS SUR OPERATIONS DE MONNAIES ET DE NEGOCIATION	1 042 342 784	2 416 264 126
7	GAINS OU PERTES NETS SUR OPERATIONS DES PORTEFEUILLES DE PLACEMENT ET ASSIMILES	0	0
8	AUTRES PRODUITS D'EXPLOITATION BANCAIRE	1 362 787 827	546 003 210
9	AUTRES CHARGES D'EXPLOITATION BANCAIRE	410 464 135	451 205 129
10	<b>RESULTAT NET BANCAIRE</b>	<b>36 307 077 408</b>	<b>35 815 171 126</b>
11	CHARGES FINANCIERES		
12	CHARGES GENERALES D'EXPLOITATION	10 328 225 827	10 200 114 620
13	IMPAT D'IMPAYEMENTS ET AUTRES CONSTATIONS DES UNIONS BANCAIRES INCORPORABLES EN RESULTAT BANCAIRE	54 308 089 718	4 004 214 807
14	<b>RESULTAT BRUT D'EXPLOITATION</b>	<b>25 670 761 863</b>	<b>21 610 841 699</b>
15	COULTEURS	3 476 118 012	3 081 626 754
16	<b>RESULTAT D'EXPLOITATION</b>	<b>22 194 643 851</b>	<b>18 529 214 945</b>
17	IMPAT D'IMPAYEMENTS SUR ACTIFS IMMOBILISES	1 030 300 083	1 843 112 088
18	<b>RESULTAT AVANT IMPOT</b>	<b>21 164 343 768</b>	<b>16 686 102 857</b>
19	IMPOT SUR LES GAGNERS	3 838 950 958	3 234 286 304
20	<b>RESULTAT NET</b>	<b>17 325 392 810</b>	<b>13 451 816 553</b>

Etats Financiers Consolidés  
au 31/12/2018  
Commissaire aux Comptes  
*[Signature]*  
Société Générale SIBY

*[Signature]*  
Directeur Général  
Banque de l'Etat du Mali  
Société Générale Mali



**BANK OF AFRICA-MALI**  
**(BOA-MALI)**  
Société Anonyme avec Conseil d'Administration au capital de 18.200.000.000 FCFA.  
Siège Social : Immeuble BANK OF AFRICA - MALI  
Avenue du Mali - Quartier ACI 2000  
BP 2240 - BAMAKO  
RC : Ma. Bko.3004. B.2482 BAMAKO  
N° Statistique: 314810010011 A - I.B.06 - I.H.045 C - N° Fiscal : 087800094 W

**ASSEMBLEE GENERALE EXTRAORDINAIRE DU 13 AOÛT 2024**

**AUGMENTATION DE CAPITAL**

**PROJET DE RESOLUTIONS**

**Première résolution : Augmentation de capital par incorporation de réserves et de primes**

Afin de se conformer à l'avis N° 001-01-2024 du 05 janvier 2024 fixant le capital social minimum des banques et établissements financiers de crédit dans les Etats membres de l'Union Monétaire Ouest Africaine (UMOA), et considérant la proposition du Conseil d'Administration du 20 juin 2024,

L'Assemblée Générale Extraordinaire, après avoir entendu lecture du rapport du Conseil d'Administration et des Commissaires aux comptes, décide d'augmenter le capital social d'un montant actuel de dix-huit milliards trois cent millions (18.300.000.000) Francs CFA, pour le porter à vingt-sept milliards quatre cent cinquante millions (27.450.000.000) Francs CFA, par incorporation audit capital

- de la totalité des primes d'émission pour un montant de cinq milliards neuf cent dix-sept millions cinq cent vingt-cinq mille huit cent vingt (5.917.525.820) Francs CFA,
- de la totalité des réserves facultatives pour un montant d'un milliard cinq cent dix-huit millions cinq cent mille (1.518.500.000) Francs CFA, et
- d'une partie du report à nouveau pour un montant d'un milliard sept cent treize millions neuf cent soixante-quatorze mille cent quatre-vingt (1.713.974.180) Francs CFA,

Et ce, par l'émission de neuf millions cent cinquante mille (9.150.000) actions nouvelles d'une valeur nominale de mille (1.000) FCFA chacune, attribuées gratuitement aux actionnaires à raison d'une (1) action nouvelle pour deux (2) actions anciennes.

Les actions nouvelles ainsi créées seront assujetties à toutes les dispositions légales et statutaires, seront assimilées aux actions anciennes et porteront jouissance à compter du 1er janvier 2024.

Les rames éventuels seront achetés par le compte de liquidité pour contribuer à l'animation du marché des actions de la BOA-MALI à la cote de la Bourse Régionale des Valeurs Mobilières (BRVM).

Société Anonyme à Conseil d'Administration au capital de 18.200.000.000 FCFA - N° Agréement 4401/WBEP/CAB  
du 24/12/1982 - RC: Ma.Soc.2004.32481 - L.S. 05 N° Fiscal : 0878 000 94 W - Immeuble BANK OF AFRICA  
Avenue du Mali, Quartier ACI 2000 - Bamako (Mali) - B.P. 2240 - Tél: (1 223) 20 70 05 00 / 44 97 59 00 / 20 70 05 05  
Télex : 2581 - Email: [Capital@boamali.com](mailto:Capital@boamali.com) / [services@boamali.com](mailto:services@boamali.com) / [boodp@boamali.com](mailto:boodp@boamali.com) - SWIFT : AFRM133

La SGE BOA CAPITAL SECURITIES est mandatée pour la réalisation de cette opération.

Cette augmentation de capital interviendra dès l'obtention de toutes les autorisations réglementaires.

Suite à l'opération d'augmentation de capital le cours de bourse devra être réajusté et divisé par 1,5.

#### Deuxième résolution : Modification des statuts

En conséquence de l'adoption de la résolution précédente, l'Assemblée Générale Extraordinaire décide la modification coordonnée des articles 8 et 9 des statuts de la Société comme suit :

##### \*Article 8 : APPORTS

Il a été apporté au capital de la société lors de sa constitution et à l'issue des différentes augmentations de capital qui se sont succédées et notamment celle décidée par l'Assemblée Générale Extraordinaire en date du 13 août 2024, une somme totale de VINGT-SEPT MILLIARDS QUATRE CENT CINQUANTE MILLIONS (27 450 000 000) de Francs CFA.

##### \*Article 9 : CAPITAL SOCIAL

Le capital social est fixé à la somme de VINGT-SEPT MILLIARDS QUATRE CENT CINQUANTE MILLIONS (27 450 000 000) de Francs CFA, divisé en VINGT SEPT MILLIONS QUATRE CENT CINQUANTE MILLE (27 450 000) actions de MILLE (1.000) Francs CFA, toutes intégralement libérées.

Et lors de l'augmentation de capital décidée par l'Assemblée Générale Extraordinaire du 13 août 2024, une somme de neuf milliards cent cinquante millions (9.150.000.000) Francs CFA, par incorporation de primes d'émission, réserves et report à nouveau,

#### Troisième résolution

L'Assemblée Générale confère tous pouvoirs au Directeur Général, ainsi qu'aux Directeurs Généraux Adjointes, à l'effet de passer et signer tous actes, remplir toutes formalités, et généralement, faire tout ce qui est nécessaire pour la bonne fin des modifications statutaires.

#### Quatrième résolution

L'Assemblée Générale confère tous pouvoirs au porteur d'un original, d'une copie ou d'un extrait du procès-verbal constatant ses délibérations, à l'effet d'accomplir tous dépôts, publications et formalités légales.

13

13



23 juillet 2024

**CALENDRIER DE PAIEMENT DES DIVIDENDES**

ANNEE : 2024

Titres	Montant du dividende net par action en FCFA	Numéro de l'Avis	Date de publication de l'Avis au BOC	Ex-dividende	Date de paiement du dividende
				T-2	T
BOA COTE D'IVOIRE	684	057-2024 BRVMDG	04/04/2024	25/04/2024	29/04/2024
BOA BURKINA FASO	704	058-2024 BRVMDG	04/04/2024	02/05/2024	06/05/2024
SONATEL SENEGAL	1 575	080-2024 BRVMDG	26/04/2024	15/05/2024	17/05/2024
BOA MALI	144	082-2024 BRVMDG	29/04/2024	16/05/2024	21/05/2024
BOA BENIN	706	070-2024 BRVMDG	22/04/2024	23/05/2024	27/05/2024
ECOBANK CI	594	089-2024 BRVMDG	10/05/2024	28/05/2024	30/05/2024
BOA NIGER	609,15	059-2024 BRVMDG	05/04/2024	29/05/2024	31/05/2024
SICABLE CI	79,58	091-2024 BRVMDG	14/05/2024	29/05/2024	31/05/2024
ORANGE CI	780	092-2024 BRVMDG	14/05/2024	30/05/2024	03/06/2024
SOCIETE GENERALE CI	1 553,847	118-2024 BRVMDG	04/06/2024	21/06/2024	25/06/2024
NEI-CEDA CI	81,78	120-2024 BRVMDG	05/06/2024	21/06/2024	25/06/2024
BOA SENEGAL	300	129-2024 BRVMDG	12/06/2024	25/06/2024	27/06/2024
BICI CI	540,90	122-2024 BRVMDG	07/06/2024	25/06/2024	27/06/2024
TOTALENERGIES MARKETING SENEGAL	207,58	119-2024 BRVMDG	04/06/2024	26/06/2024	28/06/2024
CORIS BANK INTERNATIONAL BURKINA FASO	790	134-2024 BRVMDG	14/06/2024	03/07/2024	05/07/2024
NSIA BANQUE CI	454,829	143-2024 BRVMDG	20/06/2024	04/07/2024	08/07/2024
PALM CI	563,306	152-2024 BRVMDG	02/07/2024	24/07/2024	26/07/2024
SITAB CI	675	165-2024 BRVMDG	12/07/2024	25/07/2024	29/07/2024
CIE CI	171	157-2024 BRVMDG	10/07/2024	26/07/2024	30/07/2024
ONATEL BF	266,44625	155-2024 BRVMDG	05/07/2024	29/07/2024	31/07/2024
SIB CI	495	166-2024 BRVMDG	15/07/2024	29/07/2024	31/07/2024
SOGB CI	207	169-2024 BRVMDG	22/07/2024	02/08/2024	06/08/2024
SAPH CI	64,80	169-2024 BRVMDG	23/07/2024	08/08/2024	12/08/2024
NESTLE CI	675	159-2024 BRVMDG	12/07/2024	16/08/2024	20/08/2024

Sociétés de gestion	Dépositaire	OPCVM	Catégorie	Origine	Valeur Liquidative						
					Précédente		Actuelle		Variation		
					Valeur	Date	Valeur	Date	Origine	Précédent	
<b>QUOTIDIENNES</b>											
AFRICABOURSE ASSET MANAGEMENT	AFRICABOURSE SA	FCP AAM CAPITAL SUR	M	5 000	8 236,45	27/11/2023	ND	ND	10/10/2012	-	-
		FCP AAM EPARGNE CROISSANCE	D	5 000	9 161,87	23/07/2024	9 166,84	24/07/2024	19/11/2012	83,34%	0,05%
		FCP AAM OBLIGATIS	OATC	5 000	6 282,27	23/07/2024	6 653,42	24/07/2024	12/09/2012	73,07%	0,01%
AFRICAM SA	SBIF	FCP AAM EPARGNE ACTION	A	5 000	6 282,27	23/07/2024	6 319,41	24/07/2024	16/01/2017	26,39%	0,58%
		FCP AAM SERENITIS	OATC	10 000	11 065,99	23/07/2024	11 067,42	24/07/2024	20/12/2023	10,67%	0,01%
		FCP EXPANSIO	D	5 000	10 738,80	23/07/2024	10 738,55	24/07/2024	01/01/2013	114,77%	0,00%
AFRICAIN DE GESTION D'ACTIFS	SGI AGI	FCP SECURITAS	OMLT	5 000	7 774,91	23/07/2024	7 775,72	24/07/2024	01/01/2013	55,51%	0,01%
		FCP VALORIS	D	5 000	10 294,41	23/07/2024	10 291,56	24/07/2024	01/01/2013	105,83%	-0,03%
		FCP CAPITAL PLUS	D	1 000	1 390,16	23/07/2024	1 390,77	24/07/2024	11/03/2019	39,08%	0,04%
ATLANTIC ASSET MANAGEMENT	ATLANTIQUE FINANCE	FCP CONFORT PLUS	OMLT	1 000	1 363,47	23/07/2024	1 363,36	24/07/2024	11/03/19	36,34%	-0,008%
		FCP ATLANTIQUE CROISSANCE	D	5 000	5 611,57	18/07/2024	ND	ND	30/05/2015	-	-
		FCP ATLANTIQUE LIQUIDITE	OCT	5 000	6 394,90	18/07/2024	ND	ND	12/07/2019	-	-
BNI GESTION	BNI FINANCES	FCP ATLANTIQUE ACTIONS	A	5 000	9 085,94	18/07/2024	ND	ND	25/10/2019	-	-
		FCP ATLANTIQUE SERENITE	OMLT	5 000	6 607,03	18/07/2024	ND	ND	12/07/2019	-	-
		FCP ATLANTIQUE HORIZON	D	5 000	8 606,89	18/07/2024	ND	ND	25/10/2019	-	-
BOA ASSET MANAGEMENT	BOA CAPITAL SECURITIES	FCP ATLANTIQUE SECURITE	OMLT	5 000	6 983,18	18/07/2024	ND	ND	30/05/2015	-	-
		FCP CAPITAL CROISSANCE	D	10 000	ND	17/08/2023	ND	18/08/2023	-	-	-
		OBLIG SECURITE	OMLT	10 000	9 930,44	18/08/2023	ND	ND	06/06/2014	-	-
BRM ASSET MANAGEMENT	BRM	FCP DYNAMIC SAVINGS	A	10 000	ND	17/08/2023	ND	18/08/2023	-	-	-
		FCP Emergence	D	5 000	7 771,00	22/07/2024	ND	ND	Fev. 2010	-	-
		FCP Tresor Monea	OCT	25 000 000	38 678 589,76	23/10/2023	ND	ND	Dec. 2013	-	-
CGF GESTION	CGF BOURSE	FCP "BRM DYNAMIQUE"	D	10 000	12 923,13	08/09/2014	ND	ND	12/03/2009	-	-
		FCP "BRM OBLIGATAIRE"	D	10 000	12 055,50	17/10/2014	ND	ND	12/03/2009	-	-
		FCP ACTIONS PHARMACIE	D	1 000	1 065,58	23/07/2024	1 065,78	24/07/2024	25/07/14	6,58%	0,02%
CORIS ASSET MANAGEMENT	CORIS BOURSE	FCP AL BARAKA	D	1 000	1 078,97	23/07/2024	1 079,68	24/07/2024	01/03/17	7,97%	0,07%
		FCP AL BARAKA 2	D	1 000	1 212,07	23/07/2024	1 212,08	24/07/2024	25/01/18	21,21%	0,00%
		FCP ASSUR SENEGAL	D	1000000	1 260 997,95	23/07/2024	1 260 059,40	24/07/2024	06/07/14	26,01%	-0,07%
ENKOPAR	ENKOPAR	FCP PLACEMENT AVANTAGE	D	1 000	1 609,90	23/07/2024	1 610,44	24/07/2024	29/03/13	61,04%	0,03%
		FCP PLACEMENT CROISSANCE	A	1 000	1 313,83	23/07/2024	1 317,19	24/07/2024	29/03/13	31,72%	0,26%
		FCP POSTFINANCES HORIZON	D	1 000	1 983,26	23/07/2024	1 989,12	24/07/2024	27/06/09	98,91%	0,30%
NSIA AM	UBA CI	FCP PLACEMENT QUETUDE	O	1 000	1 617,51	23/07/2024	1 617,68	24/07/2024	29/03/13	61,77%	0,01%
		FCP LIQUIDITE-OPTIMUM	D	10000	12 473,46	23/07/2024	12 477,01	24/07/2024	01/10/17	24,77%	0,028%
		FCP BNDE VALEURS	D	1 000	1 222,13	23/07/2024	1 223,68	24/07/2024	02/09/16	22,37%	0,127%
NSIA AM	NSIA BANQUE CI	FCP CORIS ACTIONS	A	5 000	7 648,81	23/07/2024	7 672,22	24/07/2024	11/11/2014	53,44%	0,31%
		FCP ASSURANCES	OCT	5 000	5 569,79	23/07/2024	5 570,64	24/07/2024	22/11/2019	11,41%	0,02%
		FCP CORIS PERFORMANCE	D	5 000	8 005,17	23/07/2024	8 029,67	24/07/2024	11/11/2014	60,59%	0,31%
OAM S.A	SGI TOGO	NSIA FONDS DIVERSIFIE	D	5 000	6 050,19	23/07/2024	6 053,18	24/07/2024	03/12/2018	21,06%	0,05%
		AUREORE OPPORTUNITES	A	5 000	6 684,19	23/07/2024	6 702,46	24/07/2024	08/03/2019	34,05%	0,27%
		AUREORE SECURITE	OMLT	5 000	5 909,55	23/07/2024	5 908,69	24/07/2024	03/09/2021	18,17%	-0,01%
SOGESPAR	SOGEBOURSE	NSIA ASSURANCES OPTIMUM	D	1 000 000	1 075 634,07	23/07/2024	1 077 118,76	24/07/2024	30/09/2021	7,71%	0,14%
		AUREORE MONETARIS	M	5 000	5 132,55	23/07/2024	5 132,60	24/07/2024	24/04/2024	2,65%	0,00%
		FCP-1 OPTI PLACEMENT	A	5 000	17 732,66	23/07/2024	17 757,03	24/07/2024	01/02/2002	255,14%	0,14%
SOGESPAR	SOGEBOURSE	FCP-2 OPTI REVENUE	OMLT	5 000	8 869,21	23/07/2024	8 870,37	24/07/2024	01/02/2002	77,41%	0,01%
		FCP-3 OPTI CAPITAL	D	5 000	20 713,71	23/07/2024	20 728,34	24/07/2024	24/01/2003	314,57%	0,07%
		FCP SOGAEVENIR	D	5 000	1 839,00	23/07/2024	1 841,00	24/07/2024	01/10/2002	268,20%	0,11%
SOAGA-SA	SGI-BOA CAPITAL SECURITIES	FCP SOGEDERI	D	4 888	4 292,00	23/07/2024	4 297,00	24/07/2024	23/12/2014	-12,09%	0,12%
		FCP SOGEDYNAMIQUE	A	4 888	4 408,00	23/07/2024	4 416,00	24/07/2024	23/12/2014	-9,66%	0,18%
		FCP SOGELIQUID	M	10 000 000	11 073 555,00	23/07/2024	11 075 482,00	24/07/2024	16/06/2020	10,75%	0,01%
SOAGA-SA	SGI-BOA CAPITAL SECURITIES	FCP SOGEPRIVILLEGE	D	4 888	4 524,00	23/07/2024	4 529,00	24/07/2024	23/12/2014	-7,34%	0,11%
		FCP SOGECROISSANCE	D	4 888	5 222,00	23/07/2024	5 223,00	24/07/2024	23/12/2014	6,85%	0,02%
		FCP SOGECROISSANCE	OMLT	4 888	5 222,00	23/07/2024	5 223,00	24/07/2024	04/06/2002	309,80%	0,20%
SOAGA-SA	SGI-BOA CAPITAL SECURITIES	FCP SOGECALOR	A	1 000	4 098,00	23/07/2024	4 098,00	24/07/2024	04/06/2002	309,80%	0,20%
		FCP SOAGA EPARGNE ACTIVE	D	10 000	11 392,17	23/07/2024	11 435,52	24/07/2024	28/10/2016	14,36%	0,38%
		SICAV Abdou DIOUF	D	10 000 000	15 129 902,75	23/07/2024	15 164 162,67	24/07/2024	01/12/2003	51,64%	0,23%
ENKOPAR	ENKOPAR	FCP BOAD CAPITAL RETRAITE	OMLT	10 000	13 351,23	23/07/2024	13 352,93	24/07/2024	08/07/2020	33,53%	0,01%
		FCP SOAGA EPARGNE OBLIGATIONS	OMLT	5 000	5 952,72	23/07/2024	5 953,32	24/07/2024	28/04/2021	19,07%	0,01%
		FCP SOAGA EPARGNE ACTIONS	A	5 000	8 956,08	23/07/2024	8 974,33	24/07/2024	11/03/2020	79,49%	0,20%
ENKOPAR	SOCIETE GENERALE COTE	FCP SOAGA EPARGNE SERENITE	OMLT	10 000	15 328,05	23/07/2024	15 330,07	24/07/2024	28/10/2016	53,30%	0,01%
		FCP ENKO CAPITAL GARANTI	D	10 000	17 026,79	12/07/2024	ND	ND	21/09/2020	-	-
		FCP PATRIMOINE	OMLT	10 000	12 559,75	12/07/2024	ND	ND	18/10/2020	-	-
SAPHIR ASSET MANAGEMENT	SGI BENIN	FCP ENKO CAPITAL OBLIGATIONS	OMLT	10 000	11 663,97	12/07/2024	ND	ND	16/03/2021	-	-
		FCP SAPHIR DYNAMIQUE	D	5 000	6 359,96	23/07/2024	6 366,34	24/07/2024	28/08/2017	27,33%	0,10%
		FCP SAPHIR QUETUDE	OMLT	5 000	6 266,35	23/07/2024	6 375,20	24/07/2024	28/08/2017	27,50%	1,74%
WAFI CAPITAL S.A.	SGI AGI BENIN	SICAV WAFI CAPITAL	D	10 000	8 466,83	19/09/2022	ND	ND	05/06/2020	-	-
		SGO MALI FINANCES	D	10 000	13 334,48	18/07/2024	ND	ND	01/07/2018	-	-
<b>HEBDOMADAIRES</b>											
BNI GESTION	BNI FINANCES	FCP INITIATIVES SOLIDARITE	D	5 000	5 062,52	30/06/2023	5 194,30	31/07/2023	22/05/2013	3,89%	2,60%
		FCPE SODEFOR	D	2 500	7 065,16	30/06/2023	6 959,13	31/07/2023	18/12/2009	178,37%	-1,50%
		FCP PAM ACTIONS	A	10 000	14 120,34	25/04/2024	14 113,16	02/05/2024	13/12/2017	41,13%	-0,05%
PhoenixAfrica Asset Management	Phoenix Capital Management	FCP PAM DIVERSIFIE EQUILIBRE	D	10 000	14 577,52	25/04/2024	14 564,25	02/05/2024	13/12/2017	45,64%	-0,09%
		FCP PAM DIVERSIFIE OBLIGATIONS	D	10 000	13 367,16	25/04/2024	13 341,20	02/05/2024	13/12/2017	33,41%	-0,19%
		FCP Global Investors	D	25 000	34 500,95	12/07/2024	35 012,81	19/07/2024	Dec. 2012	40,05%	1,48%
BOA ASSET MANAGEMENT	BOA CAPITAL SECURITIES	FCP Boa Obligations	OMLT	10 000	12 939,38	12/07/2024	12 952,25	19/07/2024	Mars. 2017	29,52%	0,10%
		FCP Boa Sécurité	OMLT	100 000	115 044,41	09/07/2024	115 166,42	16/07/2024	Mai. 2021	15,17%	0,11%
		FCP Boa Actions	A	10 000	14 648,48	12/07/2024	15 091,65	19/07/2024	Juil. 2017	50,92%	2,19%
BRIDGE ASSET MANAGEMENT	BRIDGE SECURITIES	FCP Boa Rendement	OMLT	25 000 000	36 472 030,05	12/07/2024	36 507 071,03	19/07/2024	Dec. 2017	46,03%	0,10%
		FCP BRIDGE EQUILIBRE	D	25 000 000	33 074 987,75	12/07/2024	33 473 189,19	19/07/2024	27/09/2017	33,89%	1,20%
		FCP BRIDGE DIVERSIFIE CROISSANCE	D	5 000	6 596,27	12/07/2024	6 689,22	19/07/2024	13/03/2018	33,78%	1,41%
ENKOPAR	EDC Investment Corporation	FCP BRIDGE OBLIGATIONS	OMLT	5 000	6 304,72	12/07/2024	6 341,12	19/07/2024	01/10/2019	26,82%	0,58%
		FCP ENKO CAPITAL LIQUIDITE	OMLT	10 000	9 839,33	08/07/2024	9 839,33	12/07/2024	18/04/2024	-1,61%	0,00%
		NSIA AM	UBA CI	EVOLUTIS	D	5 000	4 695,14	12/07/2024	4 704,52	19/07/2024	16/12/2019
BRM ASSET MANAGEMENT	IMPAXIS	BAOBAB ASSET MANAGEMENT	FGI	10 000	10 314,33	16/05/2024	10 327,22	23/05/2024	21/12/2023	3,27%	0,13%
		FCP "SDE"	D	1 000	2 083,36	05/09/2014	ND	ND	14/03/2011	-	-
		CGF BOURSE	D	1 000	8 656,44	12/07/2024	8 749,10	19/07/2024	19/02/2004	774,91%	1,07%
CGF GESTION	CGF BOURSE	IMPAXIS SECURITIES	D	1 000	2 011,33	11/07/2024	2 013,34	18/07/2024	16/02/2014	101,33%	0,10%
		FCPE SINI GNESIGUI	D	1 000	1 678,53	17/07/2024	1 688,53	24/07/2024	25/02/2014	68,85%	0,60%
		CGF BOURSE	D	1 000	1 145,80	18/07/2024					