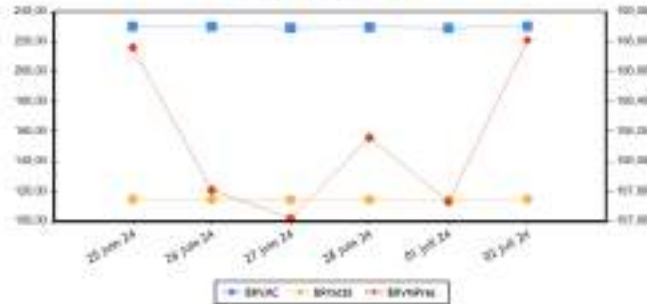


<b>BRVM COMPOSITE</b>	<b>230,33</b>
Variation Jour	0,55 %
Variation annuelle	7,56 %

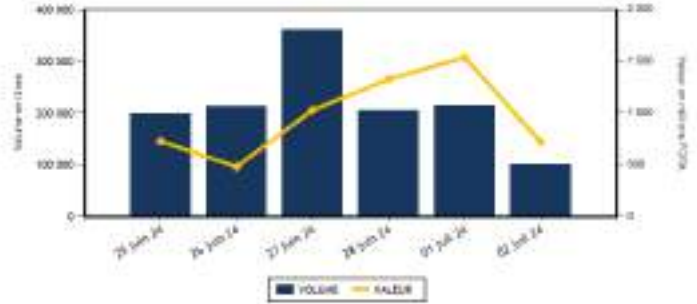
<b>BRVM 30</b>	<b>114,97</b>
Variation Jour	0,58 %
Variation annuelle	6,60 %

<b>BRVM PRESTIGE</b>	<b>108,81</b>
Variation Jour	1,00 %
Variation annuelle	7,23 %

Evolution des indices



Volumes et valeurs transigés



Actions	Niveau	Evol. Jour
Capitalisation boursière (FCFA)(Actions & Droits)	8 568 960 735 419	0,55 %
Volume échangé (Actions & Droits)	80 519	-7,28 %
Valeur transigée (FCFA) (Actions & Droits)	523 585 854	57,38 %
Nombre de titres transigés	42	2,44 %
Nombre de titres en hausse	20	25,00 %
Nombre de titres en baisse	11	-26,67 %
Nombre de titres inchangés	11	10,00 %

Obligations	Niveau	Evol. Jour
Capitalisation boursière (FCFA)	10 535 216 020 827	-0,27 %
Volume échangé	20 800	-83,74 %
Valeur transigée (FCFA)	199 082 000	-83,47 %
Nombre de titres transigés	6	-40,00 %
Nombre de titres en hausse	1	-50,00 %
Nombre de titres en baisse	0	-100,00 %
Nombre de titres inchangés	5	0,00 %

**PLUS FORTES HAUSSES**

Titres	Cours	Evol. Jour	Evol. annuelle
UNIWAX CI (UNXC)	450	7,14 %	-15,89 %
BERNABE CI (BNBC)	1 000	5,82 %	0,00 %
SUCRIVOIRE (SCRC)	500	5,26 %	5,26 %
VIVO ENERGY CI (SHEC)	885	2,91 %	12,03 %
TOTALENERGIES MARKETING CI (TTLC)	2 170	2,84 %	20,56 %

**PLUS FORTES BAISES**

Titres	Cours	Evol. Jour	Evol. annuelle
BANK OF AFRICA ML (BOAM)	1 570	-1,88 %	6,44 %
BANK OF AFRICA BF (BOABF)	6 700	-1,47 %	-4,01 %
NESTLE CI (NTLC)	7 390	-1,47 %	0,07 %
SICABLE CI (CABC)	1 060	-1,40 %	-4,50 %
SOCIETE IVOIRIENNE DE BANQUE (SIBC)	6 410	-1,23 %	19,81 %

**INDICES PAR COMPARTIMENT**

Base = 100 au 02 janvier 2023	Nombre de sociétés	Valeur	Evol. Jour	Evol. annuelle	Volume	Valeur	PER moyen
BRVM-PRESTIGE	10	108,81	1,00 %	7,23 %	30 795	386 204 915	6,66
BRVM-PRINCIPAL	36	111,26	0,20 %	7,02 %	49 724	137 380 939	8,98

**INDICES SECTORIELS**

Base = 100 au 14 juin 1999	Nombre de sociétés	Valeur	Evol. Jour	Evol. annuelle	Volume	Valeur	PER moyen
BRVM - INDUSTRIE	11	106,15	-0,21 %	5,07 %	9 872	44 082 865	8,07
BRVM - SERVICES PUBLICS	5	582,29	0,87 %	9,56 %	26 982	365 135 105	9,05
BRVM - FINANCES	15	92,64	0,17 %	7,20 %	29 208	89 444 894	5,92
BRVM - TRANSPORT	2	309,48	-1,14 %	-6,49 %	6 211	7 911 185	4,00
BRVM - AGRICULTURE	5	169,03	0,87 %	4,62 %	2 225	7 733 145	11,76
BRVM - DISTRIBUTION	7	332,05	1,32 %	1,17 %	5 629	8 999 175	39,86
BRVM - AUTRES SECTEURS	1	851,38	-0,72 %	-23,33 %	392	279 485	-

Indicateurs	BRVM COMPOSITE
PER moyen du marché	7,97
Taux de rendement moyen du marché	8,66
Taux de rentabilité moyen du marché	10,42
Nombre de sociétés cotées	46
Nombre de lignes obligataires	149
Volume moyen annuel par séance	373 754,00
Valeur moyenne annuelle par séance	1 130 914 648,77

Indicateurs	BRVM COMPOSITE
Ratio moyen de liquidité	2,79
Ratio moyen de satisfaction	12,79
Ratio moyen de tendance	459,36
Ratio moyen de couverture	21,77
Taux de rotation moyen du marché	0,01
Prime de risque du marché	6,80
Nombre de SGI participantes	32

**MARCHE DES ACTIONS**

Sect. Act. (*)	Symbole	Titre	Cours Précédent	Cours du jour		Variation jour	Séance de cotation		Cours Référence	Variation de l'année précédente	Dernier dividende payé		Rdt. Net	PER
				Ouv.	Clôt.		Volume	Valeur			Montant net	Date		
<b>COMPARTIMENT PRESTIGE</b>			<b>108,81</b>	<b>points</b>		<b>1,00 %</b>								
AGR	PALC	PALM CI	6 215	6 100	6 245	0,48 %	479	2 923 535	6 245	-7,48 %	1 213,63	19-juil.-23	19,43 %	4,99
AGR	SPHC	SAPH CI	2 750	2 750	2 800	1,82 %	616	1 695 550	2 800	19,15 %	294,30	29-sept.-23	10,51 %	11,48
DIS	TTLT	TOTALENERGIES MARKETING CI	2 110	2 185	2 170	2,84 %	653	1 399 450	2 170	20,56 %	176,00	21-sept.-23	8,11 %	15,69
DIS	TTLS	TOTALENERGIES MARKETING SN	2 310	2 310	2 310	0,00 %	730	1 686 300	2 310	-7,60 %	207,58	28-juin-24	8,99 %	18,90
FIN	ORGT	ORAGROUP TOGO	1 955	1 955	2 000	2,30 %	776	1 543 700	2 000	-24,24 %	59,52	17-juil.-20	2,98 %	
FIN	SGBC	SOCIETE GENERALE COTE D'IVOIRE	19 105	19 250	19 425	1,67 %	62	1 199 310	19 425	21,03 %	1 553,85	25-juin-24	8,00 %	6,22
IND	NTLC	NESTLE CI	7 500	7 495	7 390	-1,47 %	2 267	16 792 365	7 390	0,07 %	728,10	8-août-23	9,85 %	9,85
IND	SMBC	SMB CI	11 950	11 900	11 975	0,21 %	185	2 203 500	11 975	13,72 %	720,00	31-août-23	6,01 %	5,41
SPU	ONTBF	ONATEL BF	2 785	2 790	2 795	0,36 %	7 747	21 540 955	2 795	22,59 %	287,88	26-juin-23	10,30 %	9,44
SPU	SNTS	SONATEL SN	19 205	19 380	19 400	1,02 %	17 280	335 220 250	19 400	7,90 %	1 575,00	17-mai-24	8,12 %	5,85
<b>TOTAL</b>							<b>30 795</b>	<b>386 204 915</b>						

<b>COMPARTIMENT PRINCIPAL</b>			<b>111,26</b>	<b>points</b>		<b>0,20 %</b>								
AGR	SCRC	SUCRIVOIRE	475	470	500	5,26 %	309	146 505	500	5,26 %	40,50	20-août-21	8,10 %	
AGR	SICC	SICOR CI	3 145	3 145	3 145	0,00 %	25	78 625	3 145	3,97 %	1 919,00	25-sept.-00		15,83
AGR	SOGC	SOGB CI	3 600	3 650	3 600	0,00 %	796	2 888 930	3 600	10,09 %	558,00	17-juil.-23	15,50 %	14,76
AUT	STAC	SETAO CI	695	700	690	-0,72 %	392	279 485	690	-23,33 %	66,15	18-juil.-22	9,59 %	
DIS	ABJC	SERVAIR ABIDJAN CI	2 020	2 020	2 020	0,00 %	1 935	3 911 540	2 020	51,88 %	92,00	31-août-23	4,55 %	16,51
DIS	BNBC	BERNABE CI	945	1 000	1 000	5,82 %	220	217 260	1 000	0,00 %	150,00	24-juil.-23	15,00 %	184,00
DIS	CFAC	CFAO MOTORS CI	685	685	685	0,00 %	432	288 000	685	-18,45 %	27,45	15-sept.-23	4,01 %	19,41
DIS	PRSC	TRACTAFRIC MOTORS CI	2 150	2 155	2 155	0,23 %	36	77 580	2 155	13,42 %	224,10	13-sept.-23	10,40 %	10,59
DIS	SHEC	VIVO ENERGY CI	860	860	885	2,91 %	1 623	1 419 045	885	12,03 %	53,00	28-déc.-23	5,99 %	13,90
FIN	BICC	BICI CI	10 000	10 000	9 900	-1,00 %	1 660	16 596 940	9 900	32,18 %	540,90	27-juin-24	5,46 %	9,88
FIN	BOAB	BANK OF AFRICA BN	6 750	6 750	6 750	0,00 %	1 034	6 962 915	6 750	6,13 %	706,00	27-mai-24	10,46 %	6,36
FIN	BOABF	BANK OF AFRICA BF	6 800	6 700	6 700	-1,47 %	153	1 027 000	6 700	-4,01 %	704,00	6-mai-24	10,51 %	5,07
FIN	BOAC	BANK OF AFRICA CI	7 440	7 355	7 495	0,74 %	1 864	13 873 540	7 495	8,70 %	684,00	29-avr.-24	9,13 %	5,75
FIN	BOAM	BANK OF AFRICA ML	1 600	1 600	1 570	-1,88 %	4 080	6 452 525	1 570	6,44 %	144,00	21-mai-24	9,17 %	4,97
FIN	BOAN	BANK OF AFRICA NG	5 295	5 295	5 295	0,00 %	221	1 170 195	5 295	-1,76 %	609,15	31-mai-24	11,50 %	6,83
FIN	BOAS	BANK OF AFRICA SENEGAL	3 890	3 890	3 850	-1,03 %	1 714	6 612 600	3 850	20,31 %	300,00	27-juin-24	7,79 %	5,43
FIN	CBIBF	CORIS BANK INTERNATIONAL (d)	10 600	10 600	10 600	0,00 %	324	3 433 645	9 810	13,98 %	790,00	5-juil.-24	7,45 %	5,28
FIN	ECOC	ECOBANK COTE D'IVOIRE	6 990	6 990	7 000	0,14 %	620	4 333 860	7 000	2,94 %	594,00	30-mai-24	8,49 %	8,02
FIN	ETIT	ECOBANK TRANS. INCORP. TG	17	16	17	0,00 %	12 616	205 189	17	-10,53 %	0,60	8-juin-23	3,56 %	1,27
FIN	NSBC	NSIA BANQUE COTE D'IVOIRE	6 295	6 300	6 300	0,08 %	1 091	6 856 025	6 300	5,00 %	363,60	7-juil.-23	5,77 %	4,48
FIN	SAFC	SAFCA CI	980	975	975	-0,51 %	55	53 625	975	-24,71 %	23,04	29-juil.-11		
FIN	SIBC	SOCIETE IVOIRIENNE DE BANQUE	6 490	6 600	6 410	-1,23 %	2 938	19 123 825	6 410	19,81 %	495,00	11-août-23	7,72 %	7,37
IND	CABC	SICABLE CI	1 075	1 070	1 060	-1,40 %	370	392 220	1 060	-4,50 %	79,58	31-mai-24	7,51 %	4,39
IND	FTSC	FILTISAC CI	1 390	1 390	1 400	0,72 %	556	773 480	1 400	-23,91 %	235,00	30-juil.-21	16,79 %	6,42
IND	NEIC	NEI-CEDA CI	795	795	810	1,89 %	275	221 500	810	11,72 %	81,78	25-juin-24	10,10 %	8,86
IND	SEMC	EVIOSYS PACKAGING SIEM CI	700	SP	SP	0,00 %			700	0,00 %	14,00	28-déc.-21	2,00 %	7,40
IND	SIVC	AIR LIQUIDE CI	500	500	500	0,00 %	11	5 500	500	-39,76 %	63,00	29-sept.-17		10,84
IND	SLBC	SOLIBRA CI	83 250	SP	SP	0,00 %			83 250	-4,31 %	4 050,00	12-août-22	4,86 %	9,09

IND	STBC	SITAB CI	7 195	7 000	7 195	0,00 %	3 179	22 424 455	7 195	21,03 %	551,00	27-juil.-23	7,66 %	10,37
IND	UNLC	UNILEVER CI	6 500	NC	NC	0,00 %			6 500	30,00 %	1 233,00	9-juil.-12		
IND	UNXC	UNIWAX CI	420	415	450	7,14 %	3 029	1 269 845	450	-15,89 %	60,75	29-juil.-22	13,50 %	
SPU	CIEC	CIE CI	1 995	1 995	2 000	0,25 %	1 394	2 780 780	2 000	17,65 %	157,50	31-juil.-23	7,88 %	10,53
SPU	ORAC	ORANGE COTE D'IVOIRE	11 850	11 950	11 950	0,84 %	404	4 768 705	11 950	9,63 %	780,00	3-juin-24	6,53 %	11,62
SPU	SDCC	SODE CI	5 330	5 325	5 325	-0,09 %	157	824 415	5 325	11,64 %	450,00	15-sept.-23	8,45 %	7,82
TRP	SDSC	AFRICA GLOBAL LOGISTICS CI	1 275	1 265	1 260	-1,18 %	6 211	7 911 185	1 260	-6,67 %	92,00	20-nov.-23	7,30 %	4,00
TRP	SVOC	MOVIS CI	2 395	SP	SP	0,00 %			2 395	0,00 %	270,00	5-juil.-99		
<b>TOTAL</b>							49 724	137 380 939						

**TOTAL**
**TOTAL - Marché des actions**

80 519 523 585 854

Secteurs d'activités (\*) : AGR = Agriculture, AUT = Autres Secteurs, DIS = Distribution, FIN = Finances, IND = Industrie, TRP = Transport, SPU = Services Publics

**MARCHE DES DROITS**

Symbole	Titre	Cours Précédent	Cours du jour		Variation jour	Séance de cotation		Cours Référence	Variation depuis l'origine	Parité	Periode de négociation	
			Ouv.	Clôt.		Volume	Valeur				Début	fin

**TOTAL**
**TOTAL - Marché des droits**
**Légende:**

(d) Ex-dividende (V) Variation par rapport au cours de référence

Cours du jour: Ouv.: Ouverture Clôt.: Clôture Moy.: Moyen

Mentions : NC: Non Coté Ex-c: Ex-coupon Ex-d: Ex-droit SP: Suspendu Val-T: Valeur Théorique

PER = Cours / BNPA selon les données disponibles Rdt. Net: Rendement net (DNPA / Cours)

Comp.: 1 - Premier Compartiment 2 - Second Compartiment 3 - Compartiment de croissance

Ratio de liquidité = Titres échangés / Volume des ordres de vente

: Progression de l'indice sectoriel : Stabilité de l'indice sectoriel : Recul de l'indice sectorie

**MARCHE DES OBLIGATIONS**

Symbole	Titre	Valeur nominale	Cours Précédent	Cours du jour	Cours Référence	Séance de cotation	Coupon couru	Coupon d'intérêt	Période	Montant net	Eché.	Type Amort
<b>OBLIGATIONS D'ETAT</b>												
EOM.010	ETAT DU MALI 6,20 % 2022-2029	10 000	9 890	NC	9 890		348,96	A	620,00	9-déc.-24	ACD	
EOM.011	ETAT DU MALI 6,40 % 2023-2030	10 000	10 000	NC	10 000		150,79	A	640,00	7-avr.-25	ACD	
EOM.012	ETAT DU MALI 6,50 % 2023-2030	10 000	10 000	NC	10 000		603,83	A	650,00	28-juil.-24	ACD	
EOM.013	ETAT DU MALI 6,50 % 2024-2034	10 000	10 000	NC	10 000		156,71	A	650,00	5-avr.-25	ACD	
EOM.03	ETAT DU MALI 6,50 % 2018-2025	4 000	4 000	NC	4 000		191,47	A	260,00	7-oct.-24	AC	
EOM.04	ETAT DU MALI 6,50 % 2019-2027	8 000	8 000	NC	8 000		505,79	A	520,00	12-juil.-24	AC	
EOM.05	ETAT DU MALI 6,50 % 2020-2028	8 000	8 000	NC	8 000		138,19	A	520,00	27-mars-25	ACD	
EOM.06	ETAT DU MALI 6,50 % 2020-2027	8 000	8 160	NC	8 160		303,80	A	520,00	2-déc.-24	AC	
EOM.07	ETAT DU MALI 6,50 % 2021-2031	8 750	8 749	NC	8 749,13		119,98	A	568,75	16-avr.-25	AC	
EOM.08	ETAT DU MALI 6,20 % 2022-2032	10 000	10 000	10 000	10 000	365	3 650 000	A	620,00	7-sept.-24	ACD	
EOM.09	ETAT DU MALI 6,30 % 2022-2032	10 000	9 900	NC	9 900		354,59	A	630,00	9-déc.-24	ACD	
EOS.010	ETAT DU SENEGAL 6,15 % 2023-2030	10 000	10 000	NC	10 000		158,76	S	307,50	29-sept.-24	ACD	
EOS.011	ETAT DU SENEGAL 6,35 % 2023-2033	10 000	10 000	NC	10 000		163,93	S	317,50	29-sept.-24	ACD	
EOS.012	ETAT DU SENEGAL 6,15 % 2023-2028	10 000	10 000	NC	10 000		234,85	S	307,50	14-août-24	ACD	
EOS.013	ETAT DU SENEGAL 6,30 % 2023-2030	10 000	9 850	NC	9 850		240,58	S	315,00	14-août-24	ACD	
EOS.014	ETAT DU SENEGAL 6,50 % 2023-2033	10 000	10 000	NC	10 000		248,21	S	325,00	14-août-24	ACD	
EOS.015	ETAT DU SENEGAL 6,25 % 2024-2029	10 000	10 000	NC	10 000		494,51	S	625,00	9-août-24	ACD	
EOS.016	ETAT DU SENEGAL 6,45 % 2024-2031	10 000	10 000	NC	10 000		510,33	S	645,00	9-août-24	ACD	
EOS.017	ETAT DU SENEGAL 6,65 % 2024-2034	10 000	10 000	NC	10 000		526,15	S	665,00	9-août-24	ACD	
EOS.07	ETAT SENEGAL 6,30 % 2015-2025	10 000	10 000	NC	10 000		65,59	S	317,59	25-nov.-24	ACD	
EOS.08	ETAT DU SENEGAL 5,95 % 2022-2034	10 000	10 000	NC	10 000		302,38	A	595,00	29-déc.-24	ACD	
EOS.09	ETAT DU SENEGAL 6,00 % 2023-20	10 000	10 000	NC	10 000		154,89	S	300,00	29-sept.-24	ACD	
TPBF.010	TPBF 6,50 % 2020 - 2028	6 667	6 600	NC	6 600,01		122,47	S	216,67	20-sept.-24	ACD	
TPBF.011	TPBF 6,50 % 2020-2028	7 501	7 501	NC	7 501		234,40	S	243,78	9-juil.-24	ACD	
TPBF.012	TPBF 6,50 % 2021-2031	10 000	9 850	NC	9 850		174,86	S	325,00	25-sept.-24	ACD	
TPBF.013	TPBF 6,50 % 2021 - 2031	10 000	10 000	NC	10 000		317,86	S	325,00	6-juil.-24	ACD	
TPBF.014	TPBF 6,30 % 2022-2034	10 000	10 000	NC	10 000		210,57	S	315,00	1-sept.-24	ACD	
TPBF.015	ETAT DU BURKINA 6,30 % 2022-2	10 000	9 999	NC	9 999		82,17	S	315,00	15-nov.-24	ACD	
TPBF.016	ETAT DU BURKINA 6 % 2023-2028	10 000	10 000	NC	10 000		286,81	S	300,00	10-juil.-24	ACD	
TPBF.017	TPBF 6,30 % 2023-2030	10 000	10 000	NC	10 000		278,85	S	630,00	12-oct.-24	ACD	
TPBF.018	TPBF 6,50 % 2023-2033	10 000	9 900	NC	9 900		287,70	S	650,00	12-oct.-24	ACD	
TPBF.04	TPBF 6,50 % 2017-2027	10 000	10 000	NC	10 000		271,72	S	323,22	31-juil.-24	ACD	
TPBF.05	TPBF 6,50 % 2017-2024	10 000	10 000	NC	10 000		5,33	S	325,00	29-déc.-24	ACD	
TPBF.06	TPBF 6,50 % 2018-2025	10 000	9 850	NC	9 850		47,95	S	325,00	5-déc.-24	ACD	
TPBF.07	TPBF 6,50 % 2018- 2025	10 000	10 000	NC	10 000		84,78	S	325,00	15-nov.-24	AC	
TPBF.08	TPBF 6,50 % 2019-2027	10 000	10 000	NC	10 000		101,23	S	326,78	6-nov.-24	ACD	
TPBF.09	TPBF 6,50 % 2019 - 2027	10 000	10 600	11 000	11 000	156	1 716 000	S	325,00	8-oct.-24	ACD	
TPBJ.03	TPBJ 6,50 % 2020-2028	10 000	10 000	NC	10 000		554,10	A	650,00	25-août-24	AC	
TPBJ.04	TPBJ 5,50 % 2022-2037	10 000	10 000	NC	10 000		185,34	A	550,00	1-mars-25	AC	
TPBJ.05	TPBJ 5,85 % 2022-2042	10 000	10 000	10 000	10 000	7	70 000	A	585,00	1-mars-25	ACD	
TPBJ.06	TPBJ 5,75 % 2022-2037	10 000	10 000	NC	10 000		534,15	A	575,00	28-juil.-24	ACD	
TPBJ.07	TPBJ 5,70 % 2023-2030	10 000	10 000	NC	10 000		173,34	A	570,00	13-mars-25	AC	
TPBJ.08	TPBJ 6,20 % 2023-2038	10 000	10 000	NC	10 000		188,55	A	620,00	13-mars-25	AC	
TPCI.017	TPCI 3 % 2014-2024	10 000	10 000	NC	10 000		10,66	S	150,00	19-déc.-24	ACD	
TPCI.019	TPCI 5,99 % 2015-2025	10 000	9 850	NC	9 850		80,41	A	599,00	14-mai-25	ACD	
TPCI.021	TPCI 6 % 2016-2028	10 000	10 000	NC	10 000		139,73	A	600,00	8-avr.-25	ACD	
TPCI.022	TPCI 5,90 % 2016 - 2026	10 000	10 000	NC	10 000		27,48	A	590,00	15-juin-25	ACD	
TPCI.023	TPCI 5,90 % 2016-2026	10 000	10 000	NC	10 000		367,54	A	590,00	17-nov.-24	ACD	
TPCI.024	TPCI 6,25 % 2017-2029	10 000	10 001	NC	10 001		159,65	S	312,50	30-sept.-24	ACD	
TPCI.025	TPCI 5,95 % 2017-2024 A	10 000	10 000	NC	10 000		112,17	S	297,50	24-oct.-24	ACD	
TPCI.026	TPCI 5,95 % 2017-2024 B	10 000	10 000	NC	10 000		85,69	S	297,50	10-nov.-24	ACD	
TPCI.027	TPCI 6 % 2017-2025	10 000	10 250	NC	10 250		4,92	S	300,00	29-déc.-24	ACD	
TPCI.028	TPCI 6 % 2018 - 2026	10 000	10 000	NC	10 000		549,18	A	600,00	2-août-24	ACD	
TPCI.029	TPCI 6 % 2018-2026	10 000	10 000	NC	10 000		842,62	A	600,00	19-avr.-24	ACD	
TPCI.030	TPCI 5,95 % 2018-2025	3 000	3 000	NC	3 000		30,63	S	295,00	13-déc.-24	ACD	
TPCI.031	TPCI 5,75 % 2019 - 2026	10 000	10 230	NC	10 230		18,90	A	575,00	20-juin-25	ACD	
TPCI.032	TPCI 2,23 % 2019-2026	10 000		NC			7,33	A	223,00	20-juin-25	ACD	

TPCI.033	TPCI 5,75% 2019-2026	4 000	4 160	NC	4 160			65,53	A	230,00	20-mars-25	ACD
TPCI.034	TPCI 6% 2019-2029	6 250	6 188	NC	6 187,50			106,85	A	375,00	20-mars-25	ACD
TPCI.035	TPCI 5,75% 2019 -2026	10 000	10 250	NC	10 250			560,86	A	575,00	11-juil.-24	ACD
TPCI.036	TPCI 5,75% 2019- 2026	10 000	10 000	NC	10 000			496,45	A	575,00	21-août-24	ACD
TPCI.037	TPCI 5,80% 2019-2026	6 000	6 000	NC	6 000			200,62	A	348,00	4-déc.-24	ACD
TPCI.038	TPCI 5,75% 2019-2026	6 000	6 000	NC	6 000			198,89	A	345,00	4-déc.-24	ACD
TPCI.039	TPCI 5,75% 2019 - 2026	6 000	6 420	NC	6 420			244,14	A	345,00	17-oct.-24	ACD
TPCI.040	TPCI 5,75% 2019-2026	6 000	6 000	NC	6 000			164,02	A	345,00	10-janv.-25	ACD
TPCI.041	TPCI 5,80% 2020-2027	10 000	10 000	NC	10 000			198,09	A	580,00	28-févr.-25	ACD
TPCI.042	TPCI 5,90% 2020-2030	10 000	10 000	NC	10 000			200,44	A	590,00	28-févr.-25	ACD
TPCI.043	TPCI 5,90% 2020 - 2030	10 000	10 000	10 000	10 000	67	670 000	113,15	A	590,00	23-avr.-25	ACD
TPCI.044	TPCI 5,80% 2020 - 2027	10 000	9 900	NC	9 900			111,23	A	580,00	23-avr.-25	ACD
TPCI.045	TPCI 5,80% 2020 -2027	6 000	6 000	NC	6 000			15,25	A	348,00	16-juin-25	ACD
TPCI.046	TPCI 5,90% 2020 - 2030	7 500	7 650	NC	7 650			19,40	A	442,50	16-juin-25	ACD
TPCI.047	TPCI 5,80% 2020 - 2027	6 000	6 150	NC	6 150			19,20	A	438,00	16-juin-25	ACD
TPCI.048	TPCI 5,80% 2020- 2027	8 000	7 920	NC	7 920			429,77	A	464,00	29-juil.-24	ACD
TPCI.049	TPCI 5,90% 2020- 2030	8 750	8 824	NC	8 824,38			478,17	A	516,25	29-juil.-24	ACD
TPCI.050	TPCI 5,90% 2020-2030	8 750	8 750	NC	8 750			435,85	A	516,25	28-août-24	ACD
TPCI.051	TPCI 5,80 % 2020-2027	8 000	8 000	NC	8 000			347,37	A	464,00	2-oct.-24	ACD
TPCI.052	TPCI 5,90 % 2020 -2030	8 750	9 013	NC	9 012,50			386,48	A	516,25	2-oct.-24	ACD
TPCI.053	TPCI 5,80% 2020-2027	8 000	8 480	NC	8 480			314,40	A	464,00	28-oct.-24	ACD
TPCI.054	TPCI 5,90% 2020-2030	8 750	8 575	NC	8 575			349,81	A	516,25	28-oct.-24	ACD
TPCI.055	TPCI 5,80% 2020 -2027	8 000	8 400	NC	8 400			242,14	A	464,00	24-déc.-24	ACD
TPCI.056	TPCI 5,90% 2020- 2030	8 750	9 450	NC	9 450			269,41	A	516,25	24-déc.-24	ACD
TPCI.057	TPCI 5,80% 2020-2027	8 000	7 680	NC	7 680			285,25	A	464,00	20-nov.-24	ACD
TPCI.058	TPCI 5,80% 2021-2028	8 000	8 000	NC	8 000			146,19	A	464,00	9-mars-25	ACD
TPCI.059	TPCI 5,90% 2021-2031	8 750	9 056	NC	9 056,25			162,65	A	516,25	9-mars-25	ACD
TPCI.060	TPCI 5,80% 2021-2028	10 000	10 000	NC	10 000			79,45	A	580,00	13-mai-25	ACD
TPCI.061	TPCI 5,90% 2021-2031	10 000	10 050	NC	10 050			80,82	A	590,00	13-mai-25	ACD
TPCI.062	TPCI 5,80 % 2021 -2028	8 000	7 920	NC	7 920			2,54	A	464,00	30-juin-25	ACD
TPCI.063	TPCI 5,90% 2021 -2031	8 750	8 750	NC	8 750			2,83	A	516,25	30-juin-25	ACD
TPCI.064	TPCI 5,80 % 2021 - 2028	10 000	10 000	NC	10 000			508,69	A	580,00	16-août-24	ACD
TPCI.065	TPCI 5,90 % 2021-2031	10 000	10 700	NC	10 700			444,92	A	590,00	30-sept.-24	ACD
TPCI.066	TPCI 5,90% 2021-2031	10 000	10 026	NC	10 026			386,89	A	590,00	5-nov.-24	ACD
TPCI.067	TPCI 5,90 % 2021-2036	10 000	10 200	NC	10 200			320,79	A	590,00	16-déc.-24	ACD
TPCI.068	TPCI 5,90 % 2022-2037	10 000	10 000	NC	10 000			245,03	A	590,00	1-févr.-25	ACD
TPCI.069	TPCI 5,75 % 2022-2037	10 000	10 000	NC	10 000			160,68	A	575,00	22-mars-25	ACD
TPCI.070	TPCI 5,75 % 2022-2037	10 000	10 300	NC	10 300			100,82	A	575,00	29-avr.-25	ACD
TPCI.071	TPCI 5,65% 2022-2032	10 000	10 150	NC	10 150			26,32	A	565,00	15-juin-25	ACD
TPCI.072	TPCI 5,65% 2022-2029	10 000	10 000	NC	10 000			523,32	A	565,00	29-juil.-24	ACD
TPCI.073	TPCI 5,75% 2022-2032	10 000	10 500	NC	10 500			532,58	A	575,00	29-juil.-24	ACD
TPCI.074	TPCI 5,85% 2022-2042	10 000	10 000	NC	10 000			523,32	A	565,00	29-juil.-24	ACD
TPCI.075	TPCI 5,65% 2022-2029	10 000	10 700	NC	10 700			415,26	A	565,00	7-oct.-24	ACD
TPCI.076	TPCI 5,75% 2022-2032	10 000	10 000	NC	10 000			422,61	A	575,00	7-oct.-24	ACD
TPCI.077	TPCI (TAUX DE BASE + SPREAD) % 2022-2029	10 000	10 000	NC	10 000			297,81	T	188,75	11-mai-24	ACD
TPCI.078	TPCI 5,65% 2022-2029	10 000	10 000	NC	10 000			311,83	A	565,00	13-déc.-24	ACD
TPCI.079	TPCI 5,75% 2023-2030	10 000	10 000	NC	10 000			196,38	A	575,00	28-févr.-25	ACD
TPCI.080	TPCI 6% 2023-2030	10 000	10 000	NC	10 000			75,62	A	600,00	17-mai-25	ACD
TPCI.081	TPCI 5,90% 2023-2028	10 000	10 500	NC	10 500			543,25	A	590,00	31-juil.-24	ACD
TPCI.082	TPCI 6,00% 2023-2030	10 000	10 000	NC	10 000			552,46	A	600,00	31-juil.-24	ACD
TPCI.083	TPCI 5,90 % 2023-2028	10 000	10 000	NC	10 000			425,57	A	590,00	12-oct.-24	ACD
TPCI.084	TPCI 6,00 % 2023-2030	10 000	10 000	NC	10 000			432,79	A	600,00	12-oct.-24	ACD
TPCI.085	TPCI 5,90 % 2023 - 2028	10 000	10 000	NC	10 000			324,02	A	590,00	14-déc.-24	ACD
TPCI.086	TPCI 6,00 % 2023 - 2030	10 000	10 000	10 000	10 000	20 005	191 050 000	329,51	A	600,00	14-déc.-24	ACD
TPNE.01	TRESOR PUBLIC DU NIGER 6,50% 2019-2026	10 000	10 000	NC	10 000			170,96	A	650,00	28-mars-25	ACD
TPNE.02	TRESOR PUBLIC DU NIGER 6,50% 2019 - 2026	10 000	10 000	NC	10 000			596,72	A	650,00	1-août-24	ACD
TPNE.03	TRESOR PUBLIC DU NIGER 6,5% 2020-2027	8 000	8 000	NC	8 000			478,80	A	520,00	31-juil.-24	ACD
TPNE.04	TRESOR PUBLIC DU NIGER 6,30% 2	10 000	10 000	NC	10 000			538,77	A	630,00	24-août-24	ACD
TPNE.05	TPNE 6,15 % 2022-2034	10 000	10 000	NC	10 000			48,86	A	615,00	3-juin-25	ACD
TPNE.06	TRESOR PUBLIC DU NIGER 6,15% 2022 - 2034	10 000	10 000	NC	10 000			337,75	A	615,00	14-déc.-24	ACD
TPNE.07	TRESOR PUBLIC DU NIGER 6,25 % 2023-2028	10 000	10 000	NC	10 000			15,41	A	625,00	23-juin-25	ACD
TPTG.02	TPTG 6% 2022-2037	10 000	10 000	NC	10 000			375,41	A	600,00	16-nov.-24	ACD
<b>TOTAL</b>						<b>20 600</b>	<b>197 156 000</b>					

**OBLIGATIONS REGIONALES**

BIDC.O4	BIDC-EBID 6,10% 2017-2027	3 750	3 750	NC	3 750	10,03	A	228,78	16-juin-25	ACD
BIDC.O5	BIDC-EBID 6,40% 2019-2026	10 000	9 999	NC	9 999	302,42	S	320,00	12-juil.-24	ACD
BIDC.O6	BIDC-EBID 6,50 % 2021-2028	8 000	8 000	NC	8 000	63,93	S	261,42	18-nov.-24	ACD
BIDC.O7	BIDC-EBID 5,90% 2022-2029	10 000	10 000	NC	10 000	37,08	S	295,00	9-déc.-24	ACD
CRRH.O10	CRRH-UEMOA 6,10% 2022-2037	10 000	10 000	NC	10 000	251,37	S	305,00	3-août-24	AC
CRRH.O2	CRRH-UEMOA 6.10% 2012-2024	10 000	9 800	NC	9 800	279,86	S	305,00	17-juil.-24	AC
CRRH.O4	CRRH-UEMOA 6% 2014-2024	10 000	10 000	NC	10 000	3,28	S	300,00	30-déc.-24	AC
CRRH.O5	CRRH-UEMOA 5.85% 2015-2025	10 000	10 000	NC	10 000	287,70	S	290,90	4-juil.-24	AC
CRRH.O6	CRRH-UEMOA 5.85% 2016-2026	10 000	10 000	NC	10 000	290,89	S	292,50	3-juil.-24	ACD
CRRH.O7	CRRH-UEMOA 5.95% 2017-2029	4 583	4 583	NC	4 583	34,09	S	136,35	17-nov.-24	AC
CRRH.O8	CRRH-UEMOA 5.95% 2018-2030	5 417	5 417	NC	5 416.67	9,69	S	161,15	21-déc.-24	AC
CRRH.O9	CRRH-UEMOA 6.05% 2018-2033	6 333	6 333	NC	6 333	11,52	S	191,58	21-déc.-24	AC
<b>TOTAL</b>						<b>0</b>		<b>0</b>		

**OBLIGATIONS PRIVEES**

BHSN.O1	DIASPORA BONDS BHS 6,25% 2019-	10 000	10 000	NC	10 000	297,13	S	310,79	10-juil.-24	ACD		
FBOAD.O1	FCTC BOAD DOLI-P 6,10% 2023-2030	8 200	8 200	NC	8 200	142,53	S	252,16	20-sept.-24	AC		
FDINBF.O1	FIDELIS FINANCE CAP25 7,00% 2023-2028	10 000	10 000	NC	10 000	77,31	S	330,80	20-nov.-24	ACD		
FEPTC.O1	FCTC EPT 7 % 2023-2030	10 000	10 000	NC	10 000	67,11	T	171,50	27-août-24	ACD		
FEPTC.O2	FCTC EPT 7,25 % 2023-2033	10 000	10 000	NC	10 000	69,51	T	177,63	27-août-24	ACD		
FEPTC.O3	FCTC EPT 7,50% 2023-2038	10 000		NC		71,90	T	183,75	27-août-24	ACD		
FNSBC.O1	FCTC NSIA BANQUE 7 % 2020-2025	1 667	1 667	NC	1 666.66	4,97	T	28,58	16-sept.-24	ACD		
FORBT.O1	FCTC ORABANK 7 % 2021-2026	5 556	6 056	NC	6 055.55	4,14	T	95,28	28-sept.-24	ACD		
FSNTS.O1	FCTC SONATEL C-1 6,40 % 2023-2	10 000	10 000	NC	10 000	545,77	S	602,00	19-juil.-24	AC		
FSNTS.O2	FCTC SONATEL C-2 6,60 % 2023-2	10 000	10 000	NC	10 000	562,09	S	620,00	19-juil.-24	AC		
FTIMC.O1	FCTC TEYLIOM IMMO 7 % 2021-2028	6 667	6 467	NC	6 466.66	29,83	T	114,33	8-sept.-24	ACD		
ORGT.O2	ORAGROUP SA 7,15% 2021-2028	9 000	9 630	9 630	9 630	200	1 926 000	117,80	S	321,75	26-oct.-24	ACD
PADS.O3	PAD 6,60% 2020-2027	7 000	7 000	NC	7 000	93,41	S	231,00	19-oct.-24	ACD		
PTRC.O1	PETRO IVOIRE 6,80% 2022-2029	10 000	10 750	NC	10 750	30,95	S	333,20	15-déc.-24	ACD		
SNLC.O1	SENELEC 6,50% 2018-2025	2 000	2 000	NC	2 000	34,27	S	65,00	27-sept.-24	AC		
SNTS.O2	SONATEL 6,50% 2020-2027	7 000	7 000	NC	7 000	196,32	S	212,68	16-juil.-24	ACD		
<b>TOTAL</b>						<b>200</b>		<b>1 926 000</b>				

**SUKUK ET TITRES ASSIMILES**

SUKSN.S2	SUKUK SN 6% 2016-2026	10 000	10 750	NC	10 750	263,33	S	303,33	26-juil.-24	ACD
SUKTG.S1	SUKUK TG 6.5% 2016-2026	10 000	10 750	NC	10 750	279,40	S	373,91	17-août-24	ACD
<b>TOTAL</b>						<b>0</b>		<b>0</b>		
<b>TOTAL - Marché des obligations</b>						<b>20 800</b>		<b>199 082 000</b>		

Légende :  
 (#) (\*) Ex-Coupon couru (#/#)Cours de référence amorti / Coupon couru Ex-c (#)Ex-marge de profits  
 Cours du jour: Ouv.: Ouverture Clôt.: Clôture Moy.: Moyen  
 Type Amort: Type d'Amortissement IF: In Fine AC: Amortissement Constant AD: Amortissement Dégressif ACD: Amortissement Constant Différé  
 Période: Périodicité de paiement des coupons A: Annuelle S: Semestrielle T: Trimestrielle  
 Eché.: Échéance de paiement des intérêts  
 Mentions: NC: Non Coté Ex-c: Ex-coupon ou Ex-droit SP: Suspendu

**INFORMATIONS**
**OPERATIONS EN COURS**

Emetteur	Opération
PALM CI	Paiement de dividendes de 563,306 F CFA net par action, le 26/07/2024
NSBC	Paiement de dividendes de 454,829 F CFA net par action, le 08/07/2024
CORIS BANK INTERNATIONAL	Paiement de dividendes de 790 F CFA net par action, le 05/07/2024

**AVIS**

Entité	N°	Nature	Objet
DC/BR	111 - 2024	Paiement Intérêts et remboursement	Paiement des intérêts semestriels et remboursement partiel du capital - CRRH-UEMOA 6,10% 2012-2024
DC/BR	112 - 2024	Paiement Intérêts et remboursement	Paiement des intérêts annuels et remboursement partiel du capital - ETAT du Mali 6,50% 2019-2027
DC/BR	113 - 2024	Paiement Intérêts et remboursement	Paiement des intérêts semestriels et remboursement partiel du capital - CRRH-UEMOA 5,85 % 2015-2025
DC/BR	114 - 2024	Paiement Intérêts	Paiement des intérêts semestriels - TPBF 6% 2023-2028

DC/BR	115 - 2024	Païement Profits et remboursement	Païement de la marge semestrielle et remboursement partiel du capital - SUKUK ETAT DU SENEGAL 6% 2016-2026
BRVM	152-2024	Païement de dividendes	Païement de dividendes - Exercice 2023 - PALM CI
AMF-UMOA	Décision N° AMF-UMOA - 141-2024	Décision AMF-UMOA	Agrément du FCTC "FCTC CROISSANCE" et du compartiment "FCTC CROISSANCE ATLANTIQUE 6,20% 2024-2029" sur le Marché Financier Régional
AMF-UMOA	Décision N° AMF-UMOA - 142-2024	Décision AMF-UMOA	Agrément du FCP TAWFIR HALAL en qualité d'OPCVM conforme aux principes des règles de la finance islamique sur le Marché Financier Régional

## COMMUNIQUES

Emetteur	N°	Nature	Objet
----------	----	--------	-------

**QUANTITES RESIDUELLES**
**MARCHE DES ACTIONS**

Symbole	Titre	Quantité résiduelle à l'achat	Cours Achat / Vente			Quantité résiduelle à la vente	Cours de Référence
ABJC	SERVAIR ABIDJAN CI	3 720	2,020	/	2,040	23	2 020
BICC	BICI CI	20	9,300	/	9,990	139	9 900
BNBC	BERNABE CI	58	960	/	1,000	1 485	1 000
BOAB	BANK OF AFRICA BN	105	6,700	/	6,750	1 983	6 750
BOABF	BANK OF AFRICA BF	10	6,610	/	6,700	2	6 700
BOAC	BANK OF AFRICA CI	150	7,450	/	7,495	586	7 495
BOAM	BANK OF AFRICA ML	96	1,565	/	1,570	174	1 570
BOAN	BANK OF AFRICA NG	34	5,215	/	5,295	1 364	5 295
BOAS	BANK OF AFRICA SENEGAL	163	3,805	/	3,850	464	3 850
CABC	SICABLE CI	7	995	/	1,065	196	1 060
CBIBF	CORIS BANK INTERNATIONAL	7	10,500	/	10,600	16	10 600
CFAC	CFAO MOTORS CI	197	665	/	685	2 630	685
CIEC	CIE CI	20	1,995	/	2,015	30	2 000
ECOC	ECOBANK COTE D'IVOIRE	4	6,980	/	7,000	1 316	7 000
ETIT	ECOBANK TRANS. INCORP. TG	383 372	16	/	17	1 836 520	17
FTSC	FILTISAC CI	473	1,390	/	1,400	11 390	1 400
NEIC	NEI-CEDA CI	139	790	/	810	69	810
NSBC	NSIA BANQUE COTE D'IVOIRE	16	6,200	/	6,300	4 670	6 300
NTLC	NESTLE CI	242	7,350	/	7,390	225	7 390
ONTBF	ONATEL BF	20	2,795	/	2,800	14 987	2 795
ORAC	ORANGE COTE D'IVOIRE	1 050	11,760	/	11,950	271	11 950
ORGT	ORAGROUP TOGO			/	1,995	18	2 000
PALC	PALM CI	85	6,000	/	6,250	1 214	6 245
PRSC	TRACTAFRIC MOTORS CI	148	2,150	/	2,250	55	2 155
SAFC	SAFCA CI	41	975	/	980	838	975
SCRC	SUCRIVOIRE	199	480	/	500	7 670	500
SDCC	SODE CI	150	5,105	/	5,325	796	5 325
SDSC	AFRICA GLOBAL LOGISTICS CI	107	1,250	/	1,260	413	1 260
SEMC	EVIOSYS PACKAGING SIEM CI			/			700
SGBC	SOCIETE GENERALE COTE D'IVOIRE	71	19,395	/	19,425	5	19 425
SHEC	VIVO ENERGY CI	89	860	/	880	25	885
SIBC	SOCIETE IVOIRIENNE DE BANQUE	61	6,410	/	6,700	67	6 410
SICC	SICOR CI	100	3,000	/	3,145	7	3 145
SIVC	AIR LIQUIDE CI	30	485	/	500	12 400	500
SLBC	SOLIBRA CI			/			83 250
SMBC	SMB CI	375	11,950	/	11,975	145	11 975
SNTS	SONATEL SN	1	19,305	/	19,425	25	19 400
SOGC	SOGB CI	100	3,500	/	3,600	2 843	3 600
SPHC	SAPH CI	19	2,710	/	2,800	358	2 800
STAC	SETAO CI	4	685	/	730	255	690
STBC	SITAB CI	18	7,000	/	7,195	220	7 195
SVOC	MOVIS CI			/			2 395
TTLC	TOTALENERGIES MARKETING CI	2 119	2,110	/	2,170	366	2 170
TTLS	TOTALENERGIES MARKETING SN	80	2,305	/	2,310	1 676	2 310
UNLC	UNILEVER CI			/	Marché	5	6 500
UNXC	UNIWAX CI	333	400	/	450	4 429	450



## QUANTITES RESIDUELLES

## MARCHE DES DROITS

Symbole	Titre	Quantité résiduelle à l'achat	Cours Achat / Vente	Quantité résiduelle à la vente	Cours de Référence
---------	-------	-------------------------------	---------------------	--------------------------------	--------------------

**QUANTITES RESIDUELLES**
**MARCHE DES OBLIGATIONS**

Symbole	Titre	Quantité résiduelle à l'achat	Cours Achat / Vente	Quantité résiduelle à la vente	Cours de Référence
BHSN.01	DIASPORA BONDS BHS 6,25% 2019-		/ 10,000	1	10 000
FBOAD.01	FCTC BOAD DOLI-P 6,10% 2023-2030		/ 8,282	100	8 200
FDFINBF.01	FIDELIS FINANCE CAP25 7,00% 2023-2028		/		10 000
FEPTC.01	FCTC EPT 7 % 2023-2030		/ 10,000	77	10 000
FEPTC.02	FCTC EPT 7,25 % 2023-2033		/		10 000
FEPTC.03	FCTC EPT 7,50% 2023-2038		/		10 000
PADS.03	PAD 6,60% 2020-2027		/		7 000
PTRC.01	PETRO IVOIRE 6,80% 2022-2029		/ 10,800	500	10 750
SNLC.01	SENELEC 6,50% 2018-2025		/		2 000
SNTS.02	SONATEL 6,50% 2020-2027		/		7 000
FNSBC.01	FCTC NSIA BANQUE 7 % 2020-2025	75	Marché /		1 667
FORBT.01	FCTC ORABANK 7 % 2021-2026		/ 5,611.11	221	6 056
FSNTS.01	FCTC SONATEL C-1 6,40 % 2023-2		/		10 000
FSNTS.02	FCTC SONATEL C-2 6,60 % 2023-2		/		10 000
FTIMC.01	FCTC TEYLIOM IMMO 7 % 2021-2028		/		6 467
ORGT.02	ORAGROUP SA 7,15% 2021-2028	12	9,000 / 9,630	300	9 630
EOM.010	ETAT DU MALI 6,20 % 2022-2029		/		9 890
EOM.011	ETAT DU MALI 6,40 % 2023-2030		/		10 000
EOM.012	ETAT DU MALI 6,50 % 2023-2030		/		10 000
EOM.013	ETAT DU MALI 6,50 % 2024-2034		/ 10,000	10 000	10 000
EOM.03	ETAT DU MALI 6,50 % 2018-2025		/ 4,000	213	4 000
EOM.04	ETAT DU MALI 6,50% 2019-2027		/		8 000
TPNE.04	TRESOR PUBLIC DU NIGER 6,30% 2		/ 10,020	20 000	10 000
TPNE.05	TPNE 6,15 % 2022-2034		/		10 000
TPNE.06	TRESOR PUBLIC DU NIGER 6,15% 2022 - 2034		/		10 000
TPNE.07	TRESOR PUBLIC DU NIGER 6,25 % 2023-2028		/ 10,000	300	10 000
TPTG.02	TPTG 6% 2022-2037		/ 10,000	970	10 000
TPCI.084	TPCI 6,00 % 2023-2030		/ 10,000	78	10 000
TPCI.085	TPCI 5,90 % 2023 - 2028		/		10 000
TPCI.086	TPCI 6,00 % 2023 - 2030		/ 10,000	990	10 000
TPNE.01	TRESOR PUBLIC DU NIGER 6,50% 2019-2026		/ 9,250	23	10 000
TPNE.02	TRESOR PUBLIC DU NIGER 6,50% 2019 - 2026		/ 9,950	349	10 000
TPNE.03	TRESOR PUBLIC DU NIGER 6,5% 2020-2027		/		8 000
TPCI.078	TPCI 5,65% 2022-2029		/		10 000
TPCI.079	TPCI 5,75% 2023-2030		/		10 000
TPCI.080	TPCI 6% 2023-2030		/		10 000
TPCI.081	TPCI 5,90% 2023-2028		/		10 500
TPCI.082	TPCI 6,00% 2023-2030		/ 9,850	64	10 000
TPCI.083	TPCI 5,90 % 2023-2028		/		10 000
TPCI.072	TPCI 5,65% 2022-2029		/		10 000
TPCI.073	TPCI 5,75% 2022-2032		/		10 500
TPCI.074	TPCI 5,85% 2022-2042		/		10 000
TPCI.075	TPCI 5,65% 2022-2029		/		10 700
TPCI.076	TPCI 5,75% 2022-2032		/		10 000
TPCI.077	TPCI (TAUX DE BASE + SPREAD) % 2022-2029		/		10 000
TPCI.066	TPCI 5,90% 2021-2031		/		10 026
TPCI.067	TPCI 5,90 % 2021-2036		/		10 200
TPCI.068	TPCI 5,90 % 2022-2037		/ 10,000	309	10 000
TPCI.069	TPCI 5,75 % 2022-2037	6	10,000 /		10 000
TPCI.070	TPCI 5,75 % 2022-2037		/ 10,000	2 000	10 300

TPCI.071	TPCI 5,65% 2022-2032			/				10 150
TPCI.060	TPCI 5,80% 2021-2028			/				10 000
TPCI.061	TPCI 5,90% 2021-2031			/				10 050
TPCI.062	TPCI 5,80 % 2021 -2028			/				7 920
TPCI.063	TPCI 5,90% 2021 -2031			/				8 750
TPCI.064	TPCI 5,80 % 2021 - 2028			/				10 000
TPCI.065	TPCI 5,90 % 2021-2031			/				10 700
TPCI.054	TPCI 5,90% 2020-2030			/				8 575
TPCI.055	TPCI 5,80% 2020 -2027			/				8 400
TPCI.056	TPCI 5,90% 2020- 2030			/				9 450
TPCI.057	TPCI 5,80% 2020-2027			/				7 680
TPCI.058	TPCI 5,80% 2021-2028			/				8 000
TPCI.059	TPCI 5,90% 2021-2031			/				9 056
TPCI.048	TPCI 5,80% 2020- 2027			/				7 920
TPCI.049	TPCI 5,90% 2020- 2030			/				8 824
TPCI.050	TPCI 5,90% 2020-2030			/				8 750
TPCI.051	TPCI 5,80 % 2020-2027			/	8,000		500	8 000
TPCI.052	TPCI 5,90 % 2020 -2030			/				9 013
TPCI.053	TPCI 5,80% 2020-2027			/				8 480
TPCI.042	TPCI 5,90% 2020-2030			/				10 000
TPCI.043	TPCI 5,90% 2020 - 2030			/				10 000
TPCI.044	TPCI 5,80% 2020 - 2027			/	9,900		244	9 900
TPCI.045	TPCI 5,80% 2020 -2027			/				6 000
TPCI.046	TPCI 5,90% 2020 - 2030			/				7 650
TPCI.047	TPCI 5,80% 2020 - 2027			/				6 150
TPCI.036	TPCI 5,75% 2019- 2026			/				10 000
TPCI.037	TPCI 5,80% 2019-2026			/				6 000
TPCI.038	TPCI 5,75% 2019-2026			/	6,000		42	6 000
TPCI.039	TPCI 5,75% 2019 - 2026			/				6 420
TPCI.040	TPCI 5,75% 2019-2026			/				6 000
TPCI.041	TPCI 5,80% 2020-2027			/				10 000
TPCI.030	TPCI 5,95% 2018-2025			/				3 000
TPCI.031	TPCI 5,75% 2019 - 2026			/				10 230
TPCI.032	TPCI 2,23% 2019-2026			/				10 000
TPCI.033	TPCI 5.75% 2019-2026			/				4 160
TPCI.034	TPCI 6% 2019-2029			/	6,250		129	6 188
TPCI.035	TPCI 5,75% 2019 -2026			/				10 250
TPCI.024	TPCI 6.25% 2017-2029		19	10,000	/			10 001
TPCI.025	TPCI 5,95% 2017-2024 A			/				10 000
TPCI.026	TPCI 5,95% 2017-2024 B			/				10 000
TPCI.027	TPCI 6% 2017-2025			/				10 250
TPCI.028	TPCI 6% 2018 - 2026			/				10 000
TPCI.029	TPCI 6% 2018-2026			/				10 000
TPBJ.08	TPBJ 6,20% 2023-2038			/				10 000
TPCI.017	TPCI 3% 2014-2024			/				10 000
TPCI.019	TPCI 5.99% 2015-2025			/				9 850
TPCI.021	TPCI 6% 2016-2028			/	10,000		2	10 000
TPCI.022	TPCI 5.90% 2016 - 2026			/				10 000
TPCI.023	TPCI 5.90% 2016-2026			/				10 000
TPBF.09	TPBF 6,50% 2019 - 2027			/	11,000		170	11 000
TPBJ.03	TPBJ 6,50% 2020-2028			/				10 000
TPBJ.04	TPBJ 5,50 % 2022-2037			/	9,900		86	10 000
TPBJ.05	TPBJ 5,85 % 2022-2042		33	10,000	/			10 000
TPBJ.06	TPBJ 5,75% 2022-2037			/				10 000
TPBJ.07	TPBJ 5,70% 2023-2030			/				10 000

TPBF.O18	TPBF 6,50% 2023-2033			/	9,900	150	9 900
TPBF.O4	TPBF 6.50% 2017-2027			/			10 000
TPBF.O5	TPBF 6,50% 2017-2024			/			10 000
TPBF.O6	TPBF 6.50% 2018-2025			/			9 850
TPBF.O7	TPBF 6,50% 2018- 2025			/	10,000	18	10 000
TPBF.O8	TPBF 6,50% 2019-2027			/			10 000
TPBF.O12	TPBF 6.50% 2021-2031			/	Marché	22	9 850
TPBF.O13	TPBF 6,50 % 2021 - 2031			/			10 000
TPBF.O14	TPBF 6,30% 2022-2034			/	10,000	26	10 000
TPBF.O15	ETAT DU BURKINA 6,30 % 2022-2			/			9 999
TPBF.O16	ETAT DU BURKINA 6% 2023-2028			/			10 000
TPBF.O17	TPBF 6,30 % 2023-2030			/			10 000
EOS.O17	ETAT DU SENEGAL 6,65 % 2024-2034			/			10 000
EOS.O7	ETAT SENEGAL 6.30% 2015-2025			/	10,000	4	10 000
EOS.O8	ETAT DU SENEGAL 5,95% 2022-2034			/	10,000	15 226	10 000
EOS.O9	ETAT DU SENEGAL 6,00 % 2023-20			/	10,000	169	10 000
TPBF.O10	TPBF 6,50% 2020 - 2028			/			6 600
TPBF.O11	TPBF 6,50 % 2020-2028			/	7,501	940	7 501
EOS.O11	ETAT DU SENEGAL 6,35 % 2023-2033			/	10,000	29	10 000
EOS.O12	ETAT DU SENEGAL 6,15 % 2023-2028			/	10,000	4 763	10 000
EOS.O13	ETAT DU SENEGAL 6,30 % 2023-2030			/			9 850
EOS.O14	ETAT DU SENEGAL 6,50 % 2023-2033	30	10,000	/			10 000
EOS.O15	ETAT DU SENEGAL 6,25 % 2024-2029			/			10 000
EOS.O16	ETAT DU SENEGAL 6,45 % 2024-2031			/			10 000
EOM.O5	ETAT DU MALI 6,50% 2020-2028			/			8 000
EOM.O6	ETAT DU MALI 6,50% 2020-2027			/	8,000	2 110	8 160
EOM.O7	ETAT DU MALI 6.50% 2021-2031			/	8,750	2 515	8 749
EOM.O8	ETAT DU MALI 6,20 % 2022-2032	23	10,000	/			10 000
EOM.O9	ETAT DU MALI 6,30% 2022-2032			/	9,900	95	9 900
EOS.O10	ETAT DU SENEGAL 6,15 % 2023-2030			/			10 000
BIDC.O4	BIDC-EBID 6.10% 2017-2027			/			3 750
BIDC.O5	BIDC-EBID 6,40% 2019-2026			/	10,000	57	9 999
BIDC.O6	BIDC-EBID 6,50 % 2021-2028	38	8,000	/			8 000
BIDC.O7	BIDC-EBID 5,90% 2022-2029			/	9,900	15 000	10 000
CRRH.O10	CRRH-UEMOA 6,10% 2022-2037			/	9,997	69	10 000
CRRH.O2	CRRH-UEMOA 6.10% 2012-2024			/			9 800
CRRH.O4	CRRH-UEMOA 6% 2014-2024			/			10 000
CRRH.O5	CRRH-UEMOA 5.85% 2015-2025			/			10 000
CRRH.O6	CRRH-UEMOA 5.85% 2016-2026			/			10 000
CRRH.O7	CRRH-UEMOA 5.95% 2017-2029			/			4 583
CRRH.O8	CRRH-UEMOA 5.95% 2018-2030			/			5 417
CRRH.O9	CRRH-UEMOA 6.05% 2018-2033			/			6 333

**SUKUK ET TITRES ASSIMILES**

Symbole	Titre	Quantité résiduelle à l'achat	Cours Achat / Vente	Quantité résiduelle à la vente	Cours de Référence
SUKSN.S2	SUKUK SN 6% 2016-2026		/		10 750
SUKTG.S1	SUKUK TG 6.5% 2016-2026		/		10 750

**CALENDRIER DES ASSEMBLEES GENERALES**
**ANNEE : 2024**

Société	Nature	Date	Heure	Lieu
AIR LIQUIDE CI	Ordinaire	15/07/2024	09:00:00	SALLE DE CONFÉRENCE DE LA CRRAE-UMOA, à Abidjan
VIVO ENERGY CI	Ordinaire	28/06/2024	09:30:00	Espace Crystal situé à Marcory zone 4C, 805 rue Chevalier de Clieu non loin des Sapeurs Pompiers
SODECI	Ordinaire	27/06/2024	08:30:00	VISIOCONFERENCE
SERVAIR ABIDJAN CI	Ordinaire	27/06/2024	11:00:00	Salle JEWELS de la CGECI sise au Plateau, Avenue Lamblin
UNIWAX CI	Ordinaire	27/06/2024	09:00:00	Espace Latrille Events, sis à Abidjan, Cocody II-Plateaux (Carrefour Duncan)
CFAO MOTORS CI	Mixte	27/06/2024	09:00:00	Siège social sis à Abidjan, 117, Boulevard de Marseille
CIE CI	Ordinaire	26/06/2024	10:00:00	Visioconférence
SAFCA CI	Ordinaire	25/06/2024	10:00:00	Siège de la société, sis à Abidjan, 1, Rue des Carrossiers, Zone 3 C (Face SOCOCE Treichville)
ORAGROUP	Mixte	25/06/2024	10:00:00	Hôtel 2 Février situé à Place de l'indépendance BP 131 Lomé
ONATEL BF	Ordinaire	24/06/2024	10:30:00	ROYAL BEACH HÔTEL, OUAGADOUGOU-BURKINA FASO
SITAB	Ordinaire	21/06/2024	10:00:00	SALLE JEWELS de la CGECI (Plateau)
TRACTAFRIC CI	Ordinaire	21/06/2024	10:00:00	Hôtel AZALAI ABIDJAN
TOTAL	Mixte	21/06/2024	10:00:00	Radisson Blu Hotel Abidjan Airport sis au boulevard de l'Aéroport Abidjan, Port Bouët
FILTISAC CI	Ordinaire	20/06/2024	10:00:00	Espace Latrille Events - Salle KOSSIA, II-Plateaux Boulevard Latrille, Abidjan - Cocody
BERNABE CI	Ordinaire	20/06/2024	10:00:00	ABIDJAN, salle de conférence GEWELS de la Maison du Patronat Ivoirien (CGECI) au Plateau
SMB	Ordinaire	14/06/2024	09:30:00	Amphithéâtre de la CGECI (La Maison de l'Entreprise) sis à Abidjan-Plateau, à l'Angle du Boulevard de la République et de l'Avenue Lamblin
MOVIS CI	Extraordinaire	14/06/2024	10:45:00	Siège social de MOVIS CI (Situé à Vridi, zone Industrielle, dans la Rue des Conteneurs)
MOVIS CI	Ordinaire	14/06/2024	09:30:00	Siège social de MOVIS CI (Situé à Vridi, en zone Industrielle, dans la Rue des Conteneurs)
PALM CI	Ordinaire	13/06/2024	09:00:00	VISIOCONFERENCE
NESTLE CI	Ordinaire	11/06/2024	10:00:00	Espace CRYSTAL, situé à Abidjan, Zone 4 C, 08 Rue du Chevalier de Clieu « Salle DIAMANT »
ECOBANK TG	Mixte	06/06/2024	10:00:00	Salle de conférence du Centre Panafricain Ecobank, 2365, Boulevard du Mono, Lomé, Togo
SAPH CI	Ordinaire	04/06/2024	09:00:00	VISIOCONFERENCE
SIB	Mixte	04/06/2024	10:00:00	CRRAE-UMOA (Abidjan - Plateau Angle Boulevard Botreau Roussel, Rue Privée CRRAE-UMOA)
SOLIBRA	Ordinaire	31/05/2024	09:30:00	Espace LATRILLE EVENTS, Cocody Boulevard Latrille, Carrefour Duncan
SETAO CI	Ordinaire	30/05/2024	10:00:00	Hôtel TIAMA (salon EBENE)
TOTAL SENEGAL S.A.	Ordinaire	29/05/2024	10:00:00	Hôtel Radisson Blu Dakar
NEI-CEDA CI	Ordinaire	28/05/2024	10:00:00	Hôtel TIAMA, Abidjan - Plateau
SGB CI	Mixte	28/05/2024	09:00:00	Espace Latrille Events, sis à Abidjan Commune de Cocody, aux Deux-Plateaux Boulevard Latrille
BICI CI	Ordinaire	27/05/2024	10:00:00	Auditorium de la Maison des Entreprises (CGECI) sise au Plateau
BICI CI	Extraordinaire	27/05/2024	11:30:00	Auditorium de la Maison des Entreprises (CGECI) sise au Plateau
SOGB	Ordinaire	24/05/2024	10:30:00	Immeuble CRRAE - UEMOA sis à Abidjan Plateau
NSBC	Ordinaire	23/05/2024	10:30:00	Amphithéâtre de la Caisse de Retraite par Répartition avec Epargne de l'UMOA (CRRAE-UMOA), sis à Abidjan-Plateau, boulevard Botreau ROUSSEL
ECOBANK CI	Ordinaire	25/04/2024	10:00:00	Hôtel Radisson Blu, sis à Abidjan Port-Bouët, route de l'Aéroport International Félix Houphouët Boigny
SONATEL	Ordinaire	25/04/2024	10:00:00	PAR VISIOCONFERENCE dans ses locaux situés au Technopole à Dakar
BANK OF AFRICA ML	Ordinaire	23/04/2024	09:30:00	Siège de la banque à l'Immeuble BANK OF AFRICA, Avenue du Mali, Quartier ACI 2000
BANK OF AFRICA SN	Ordinaire	18/04/2024	09:30:00	Immeuble Elan II au 2ème Etage, Almadies, Zone 12, Route de Ngor à Dakar
ORANGE CI	Ordinaire	16/04/2024	10:00:00	Siège de la société, sis à Abidjan, Cocody Riviera Golf, Boulevard de France, Immeuble Orange Village
BANK OF AFRICA BN	Ordinaire	12/04/2024	09:00:00	Hôtel Golden Tulip à Cotonou
CORIS BANK INTERNATIONAL	Ordinaire	12/04/2024	09:00:00	Sopatel Hôtel Silmandé

SICABLE	Ordinaire	05/04/2024	10:00:00	Hôtel TIAMA, ABIDJAN
BANK OF AFRICA NG	Ordinaire	04/04/2024	10:00:00	Centre de Formation de BOA-NIGER (BOA-Siège)
BANK OF AFRICA BF	Ordinaire	28/03/2024	10:00:00	Salle WANGO I à l'hôtel LANCASTER (EX LAICO HOTEL) OUAGA 2000
BANK OF AFRICA CI	Ordinaire	28/03/2024	10:00:00	Salle Fromager de l'hôtel IVOTEL du Plateau (10ème étage)
AIR LIQUIDE CI	Ordinaire	10/01/2024	10:00:00	Salle de conférence de la CRRAE-UMOA

# L'actualité de la BRVM sur nos plateformes digitales

## Infos BRVM

Pour recevoir les informations boursières par SMS, souscrivez :



Côte d'Ivoire : \*430#  
Bénin : \*430\*15#



Côte d'Ivoire : #139#  
Burkina Faso : \*310#




Côte d'Ivoire : \*431#  
Niger : \*512\*9#  
Togo : \*310#

## Site web

[www.brvm.org](http://www.brvm.org)



## Application Mobile



Nous suivre sur :





## DECISION N° AMF-UMOA / 2024 / 141

### PORTANT AGREMENT DU FONDS COMMUN DE TITRISATION DE CREANCES « FCTC CROISSANCE » ET DU COMPARTIMENT « FCTC CROISSANCE ATLANTIQUE 6,20% 2024-2029 » SUR LE MARCHÉ FINANCIER REGIONAL DE L'UMOA

*L'Autorité des Marchés Financiers de l'Union Monétaire Ouest Africaine,*

- Vu* le Traité révisé de l'Union Monétaire Ouest Africaine (UMOA) du 12 juillet 2019, entré en vigueur le 1<sup>er</sup> octobre 2022, modifiant la dénomination du Conseil Régional de l'Épargne Publique et des Marchés Financiers (CREPMF) en Autorité des Marchés Financiers de l'UMOA (AMF-UMOA) ;
- Vu* la Convention du 03 juillet 1996 portant création du Conseil Régional de l'Épargne Publique et des Marchés Financiers, notamment son Annexe portant composition, organisation, fonctionnement et attributions du Conseil Régional de l'Épargne Publique et des Marchés Financiers ;
- Vu* le Règlement Général du 28 novembre 1997 relatif à l'Organisation, au Fonctionnement et au Contrôle du Marché Financier Régional de l'UMOA ;
- Vu* le Règlement n°02/2010/CM/UEMOA du 30 mars 2010 relatif aux Fonds Communs de Titrisation de Créances et aux opérations de titrisation dans l'UEMOA ;
- Vu* la Décision n° CM/04/03/2024 du Conseil des Ministres de l'UMOA du 28 mars 2024 portant nomination du Président de l'Autorité des Marchés Financiers de l'UMOA ;
- Vu* l'Instruction n°36/2009 du 23 novembre 2009 relative à l'appel public à l'épargne au sein de l'UMOA ;
- Vu* l'Instruction n°43/2010 du 31 août 2010 relative à l'agrément des Fonds Communs de Titrisation de Créances, au visa de leurs Notes d'Information ainsi qu'aux modalités de placement de leurs titres sur le marché financier régional de l'UMOA ;
- Vu* la demande d'agrément en date du 22 janvier 2024 du FCTC « CROISSANCE » et de son Compartiment « FCTC CROISSANCE ATLANTIQUE 6,20% 2024-2029 » ainsi que du visa de sa Note d'Information présentée par la Société de Gestion de Fonds Communs de Titrisation de Créances (SG-FCTC) KF Titrisation ;
- Vu* les délibérations de l'AMF-UMOA, lors de la 85<sup>ème</sup> réunion de son Comité Exécutif, tenue le 06 juin 2024 ;

DECIDE





Article 1er

Le Fonds Commun de Titrisation de Créances (FCTC) dénommé « FCTC CROISSANCE » et son Compartiment « FCTC CROISSANCE ATLANTIQUE 6,20% 2024-2029 » sont agréés en qualité d'Organismes de Placement Collectif sur le marché financier régional de l'UMOA.

L'agrément du Fonds Commun de Titrisation de Créances (FCTC) dénommé « FCTC CROISSANCE » est enregistré sous le numéro FCTC/2024-01.

L'agrément du Compartiment « FCTC CROISSANCE ATLANTIQUE 6,20% 2024-2029 » est enregistré sous le numéro FCTC/2024-01/CO-01-2024.

Article 2

Le Compartiment " FCTC CROISSANCE ATLANTIQUE 6,20% 2024-2029 " présente les principales caractéristiques ci-après :

Dénomination	FCTC CROISSANCE ATLANTIQUE 6,20% 2024 – 2029
Type	Compartiment de Fonds Commun de Titrisation de Créances
Promoteurs	<ul style="list-style-type: none"> <li>- KF TITRISATION</li> <li>- NSIA BANQUE</li> </ul>
Cédants	Banque Atlantique Bénin, Banque Atlantique Burkina Faso, Banque Atlantique Mali, Banque Atlantique Niger, Banque Atlantique Sénégal, Banque Atlantique Togo, Banque Internationale pour l'Afrique du Niger.
Nature des créances	Crédits sous forme de prêts à moyen terme sur l'Etat du Sénégal, générés dans le cadre de l'activité du Groupe BANQUE ATLANTIQUE (les « Créances Groupe BANQUE ATLANTIQUE »).
Montant global de l'opération	91 002 000 000 FCFA
Caractéristiques des titres	<p>Le Compartiment émettra des titres pour un montant nominal global de 91 002 000 000 FCFA avec les caractéristiques ci-après :</p> <p><b>Obligations au Porteur :</b></p> <ul style="list-style-type: none"> <li>• Nombre : 9 100 000 Obligations</li> <li>• Valeur nominale : 10 000 FCFA</li> <li>• Taux d'intérêt : 6,20 % l'an</li> <li>• Prix d'émission : 100 %</li> </ul> <p><b>Parts nominatives</b></p> <ul style="list-style-type: none"> <li>• Nombre : 2 parts</li> <li>• Valeur nominale : 1 000 000 FCFA</li> <li>• Taux d'intérêt : Non applicable</li> <li>• Prix d'émission : 100 %</li> </ul>
Mécanismes de protection spécifiques	<ul style="list-style-type: none"> <li>• <b>Affectation spéciale du Compte de Recouvrement au profit du Compartiment</b> (avec impossibilité pour les créanciers du Gestionnaire des Créances de poursuivre sur ce compte spécialement affecté, le paiement de leurs créances) ;</li> <li>• <b>Compte de Placement</b>, approvisionné des soldes positifs de l'ensemble de la trésorerie du Compartiment, non utilisé à la date d'échéance et dédié à l'optimisation de la trésorerie du FCTC.</li> </ul>

	<ul style="list-style-type: none"> <li>• <b>Garantie de bonne fin de l'opération de titrisation émise par l'Etat du Sénégal</b> au profit du Compartiment garantissant la bonne fin de l'opération de titrisation des créances cédées dont l'Etat du Sénégal est le débiteur final ;</li> <li>• <b>Ligne de liquidité</b>, d'un montant de 1 500 000 000 FCFA accordée par la Banque de Liquidité et destinée à la réalisation des objectifs de gestion de la Société de Gestion afin d'assurer en date et en heure, le paiement du service de la dette des Porteurs d'Obligations et des sommes dues aux bénéficiaires des Coûts de Gestion</li> <li>• <b>Subordination des Parts Résiduelles</b> : les droits des Porteurs de Parts Résiduelles de recevoir un paiement à une Date de Paiement donnée sont subordonnés au paiement des sommes de toute nature dues aux Porteurs d'Obligations et exigibles à ladite Date de Paiement.</li> </ul>
Mode de Placement	<p>Le placement des obligations à émettre par le Compartiment sera réalisé suivant les deux modalités décrites ci-dessous :</p> <ul style="list-style-type: none"> <li>- Une prise ferme des filiales du Groupe BANQUE ATLANTIQUE qui acceptent de souscrire à un minimum, de 6 000 000 Obligations. Par ailleurs, les filiales du Groupe se sont engagées à souscrire aux Obligations résiduelles émises par le Compartiment et non placées à la Date de Clôture de la Période de Souscription et ce dans la limite du montant total des Obligations émises par le Compartiment, soit 9 100 000.</li> <li>- Une syndication par Appel Public à l'Épargne dans les États membres de l'UEMOA à hauteur de 3 100 000 Obligations.</li> </ul>
Période de Placement	Du 17 au 21 juin 2024
Date de Jouissance	Cinq (5) jours ouvrés après la date de clôture des souscriptions
Dépositaire	NSIA BANQUE CI
Société de Gestion	KF TITRISATION
Gestionnaire des créances	Banque Atlantique Sénégal
Banque de Liquidité	Banque Atlantique Côte d'Ivoire
Commissaires aux Comptes	<ul style="list-style-type: none"> <li>• Titulaire : Deloitte Sénégal</li> <li>• Suppléant : Cabinet CMBAC</li> </ul>
Arrangeur et chef de file du syndicat de placement	SGL Atlantique Finance
Expert-comptable évaluateur des actifs sous-jacents	<ul style="list-style-type: none"> <li>- KPMG Sénégal</li> <li>- MAZARS Sénégal</li> </ul>
Conseil et assistance juridique attestant la conformité juridique	Cabinet d'Avocats HOUDA & Associés
Syndicat de placement	Toutes les SGI agréées par l'AMF-UMOA sont membres du syndicat de placement

Toute modification portant sur les éléments caractéristiques qui figurent dans le dossier initial d'agrément doit être soumise à l'approbation préalable de l'AMF-UMOA.

**Article 3**

La Société de Gestion KF TITRISATION doit transmettre à l'AMF-UMOA, trois (03) jours avant le début des souscriptions, les documents ci-après :

- trois (03) exemplaires de la Note d'Information définitive visée par l'AMF-UMOA ;
- trois (03) exemplaires des dépliants et de tous autres documents publicitaires.

**Article 4**

La Société de Gestion KF TITRISATION, le Dépositaire NSIA BANQUE CÔTE D'IVOIRE, la SGI Atlantique Finance, Chef de file du syndicat de placement, conduiront l'opération dans le respect des textes réglementaires en vigueur sur le marché financier régional de l'UMOA.

A la fin de la période de souscription, la société de gestion acquiert, pour le compte du FCTC, les créances conformément aux modalités prévues dans la Note d'Information.

La Société de Gestion KF TITRISATION doit adresser à l'AMF-UMOA, la notification de la date d'acquisition des créances.

La Société de Gestion KF TITRISATION doit, dans un délai de huit (08) jours à compter de la date de clôture des souscriptions, transmettre à l'AMF-UMOA un compte-rendu de l'opération indiquant le montant des souscriptions recueillies.

**Article 5**

La Société de Gestion KF TITRISATION doit transmettre à l'AMF-UMOA les contrats signés entre le Fonds et le Cédant, au plus tard une semaine après la date de jouissance des titres.

**Article 6**

Les commissions dues à l'AMF-UMOA au titre de l'agrément et de la mise en œuvre des opérations du FCTC et de son Compartiment doivent être payées dès réception de la facture y relative.

**Article 7**

La présente décision, qui prend effet à compter de la date de sa signature, sera publiée partout où besoin sera.

Fait à Abidjan, le 07 JUN 2024

Pour l'Autorité des Marchés  
Financiers de l'UMOA  
Le Président

  
Badanam PATOK





**AMF-UMOA**

AUTORITÉ DES MARCHÉS FINANCIERS DE  
L'UNION MONÉTAIRE OUEST AFRICAINE

DECISION N° AMF-UMOA / 2024 / 142

PORTANT AGRÉMENT DU FCP TAWFIR HALAL EN QUALITÉ D'ORGANISME DE  
PLACEMENT COLLECTIF EN VALEURS MOBILIÈRES CONFORME AUX  
PRINCIPES ET REGLES DE LA FINANCE ISLAMIQUE SUR LE MARCHÉ  
FINANCIER RÉGIONAL DE L'UMOA

*L'Autorité des Marchés Financiers de l'Union Monétaire Ouest Africaine,*

- Vu* le Traité révisé de l'Union Monétaire Ouest Africaine (UMOA) du 12 juillet 2019, entré en vigueur le 1<sup>er</sup> octobre 2022, modifiant la dénomination du Conseil Régional de l'Épargne Publique et des Marchés Financiers (CREPMF) en Autorité des Marchés Financiers de l'UMOA (AMF-UMOA) ;
- Vu* la Convention du 03 juillet 1996 portant création du Conseil Régional de l'Épargne Publique et des Marchés Financiers, notamment son Annexe portant composition, organisation, fonctionnement et attributions du Conseil Régional de l'Épargne Publique et des Marchés Financiers ;
- Vu* le Règlement Général du 28 novembre 1997 relatif à l'Organisation, au Fonctionnement et au Contrôle du Marché Financier Régional de l'UMOA ;
- Vu* le Règlement n° 10/2022/CM/UEMOA du 30 septembre 2022 relatif aux titres financiers islamiques, aux sociétés d'émission de sukuk autogérées et aux fonds d'émission de sukuk dans l'UEMOA ;
- Vu* la Décision n° CM/08/09/2021 du 23 septembre 2021 portant modification des articles 72, 82 et 83 du Règlement Général relatif à l'Organisation, au Fonctionnement et au Contrôle du marché financier régional de l'UMOA ;
- Vu* la Décision n° CM/15/09/2022 du 30 septembre 2022 portant modification du Règlement Général relatif à l'Organisation, au Fonctionnement et au Contrôle du marché financier régional de l'UMOA en rapport avec la mise en place d'un cadre réglementaire relatif au marché de capitaux islamiques ;
- Vu* la Décision n° CM/04/03/2024 du Conseil des Ministres de l'UMOA du 28 mars 2024 portant nomination du Président de l'Autorité des Marchés Financiers de l'UMOA ;
- Vu* la Décision n° CREPMF/PCR/2018/01 du 13 juin 2018 portant modification de la décision R-77/P-CREPMF/39-2002 portant délégation de pouvoirs du Conseil Régional au Comité Exécutif et au Président du Conseil ;

République de Côte d'Ivoire | Abidjan | Palais Administratif ANOMA | D. 89M - 878 Avenue D  
Tél : (+225) 27 20 2 57 42 | 27 20 3 56 20 244

- Vu* l'Instruction n°66/CREPMF/2021 du 16 décembre 2021 relative aux Organismes de Placement Collectif et à leurs Sociétés de Gestion sur le marché financier régional de l'UMOA ;
- Vu* l'Instruction n°69/AMF-UMOA/2023 du 20 février 2023 relative aux Organismes de Placement Collectif conformes aux principes et règles de la finance islamique sur le marché financier régional de l'UMOA ;
- Vu* l'Instruction n°70/AMF-UMOA/2023 du 20 février 2023 relative aux Conseils de Conformité aux principes et règles de la finance islamique pour les Acteurs et Emetteurs sur le marché financier régional de l'UMOA ;
- Vu* la demande d'agrément du FCP islamique TAWFIR HALAL présentée par la société de gestion d'OPCVM NSIA ASSET MANAGEMENT, en date du 10 janvier 2024 ;
- Vu* les délibérations de l'AMF-UMOA, lors de la 85<sup>ème</sup> réunion de son Comité Exécutif, tenue le 06 juin 2024 ;

## DECIDE

### Article 1<sup>er</sup>

Le Fonds Commun de Placement (FCP) TAWFIR HALAL est agréé en qualité d'Organisme de Placement Collectif en Valeurs Mobilières (OPCVM) conforme aux principes et règles de la finance islamique sur le marché financier régional de l'UMOA.

L'agrément du FCP TAWFIR HALAL est enregistré sous le numéro FCP/2024-03.

### Article 2

Les caractéristiques du FCP TAWFIR HALAL se présentent comme ci-après :

Dénomination	TAWFIR HALAL
Type	Fonds Commun de Placement (FCP) « Actions » conforme aux principes et règles de la finance islamique
Promoteur	SGO NSIA Asset Management
Valeur liquidative de démarrage	5 000 FCFA
Forme des parts	Les parts sont dématérialisées et inscrites au compte du souscripteur ouvert auprès de la SGO NSIA Asset Management
Dépositaire	BTCC NSIA Banque Côte d'Ivoire
Société de Gestion d'OPCVM	NSIA Asset Management
Commissaires aux comptes	Titulaire : DELOITTE COTE D'IVOIRE, représenté par Monsieur Marc WABI Suppléant : CABINET EBUR FIDUCIAIRE, représenté par Messieurs Firmin Désiré Vozy et Yvas Baker Tilly

Orientations de placement	<p><b>Actions :</b> Le Fonds est investi et exposé à hauteur de 70% au minimum de son actif net en actions ou assimilés, cotés à la Bourse Régionale des Valeurs Mobilières ou sur tout autre marché réglementé en fonctionnement régulier et ouvert au public au sein de l'UMOA, validés par le Conseil de Conformité.</p> <p><b>Sukuks :</b> Le Fonds pourra être investi et exposé à hauteur de 30% maximum de son actif net en titres de Sukuk.</p> <p><b>Actions ou parts d'autres OPCVM ou FIA établis dans un Etat membre de l'UMOA :</b> Le Fonds pourra investir de 0 à 10% de son actif net en parts ou actions d'OPC Islamiques.</p> <p><b>Dépôts et liquidités :</b> Le Fonds peut détenir des liquidités ou des produits bancaires conformes à la finance islamique dans la limite de 30% maximum de son actif net pour faire face aux rachats de parts par les investisseurs. Toutefois, ces dépôts sont effectués auprès d'un établissement de crédit de l'UMOA dans la limite de 20% au maximum auprès d'un seul et même établissement de crédit.</p> <p><b>Autres valeurs mobilières :</b> Le Fonds pourra être investi à concurrence de 10% maximum de son actif net dans des valeurs mobilières autres que celles clairement visées par la réglementation dans le respect des principes de la Finance islamique en matière d'investissement.</p> <p><b>Emprunts d'espèces :</b> Le Fonds peut avoir recours à des emprunts d'espèces, auprès d'une banque islamique, notamment pour faire face aux rachats de parts par les investisseurs ou en vue d'optimiser la gestion de la trésorerie du Fonds. Ces emprunts d'espèces sont autorisés pour autant qu'ils sont temporaires et représentent au maximum 10% de l'actif net du Fonds.</p>
Indicateur de référence	100% de l'indice BRVM Composite
Horizon de placement	Cinq (05) ans, minimum
Valorisation	Quotidienne
Affectation de revenus	Capitalisation
Souscripteurs visés	Personnes physiques et morales, résidentes ou non de l'UEMOA
Lieux de souscription/rachat	SGO NSIA Asset Management
Modalités de souscription	<p>Les ordres de souscription ou d'achat sont matérialisés par des bulletins de souscription mis à la disposition des intermédiaires avec lesquels la Société de gestion est en relation. Ces bulletins doivent être signés par les souscripteurs et entraînent l'engagement d'achat irrévocable de ces derniers dans la limite des parts disponibles. Tout ordre d'achat accepté entraînera la constitution d'une provision d'un montant égal à la valeur liquidative de la part, multipliée par le nombre de parts souscrites et augmentée des droits d'entrée.</p> <p>Les souscriptions sont effectuées en numéraires. Toutefois, les apports de valeurs mobilières pourront être acceptés selon l'appréciation du gestionnaire du Fonds.</p> <p>Les souscriptions par apport de titres feront l'objet d'un contrôle et d'une évaluation</p>

	<p>par le Commissaire aux Comptes qui établit un rapport à cet effet.</p> <p>De plus, les souscriptions par apport de titres ne pourront pas se faire entre les OPCVM gérés par la société de gestion. Les souscriptions par apports de parts ou d'action d'OPCVM ne sont pas autorisées.</p> <p>Les demandes de souscriptions sont centralisées chaque jour ouvré (J) aux heures d'ouverture au siège de la société à NSIA Asset Management au plus tard à 16 heures. Ces demandes sont exécutées sur la base de la valeur liquidative du jour J augmentée des droits d'entrée. Les demandes reçues après l'heure limite de centralisation sont traitées sur la base de la valeur liquidative du jour J+1.</p> <p>Toute suspension temporaire de souscription devra être notifiée avec un préavis d'une semaine par la Société de Gestion aux porteurs de part et ce, après information préalable de l'AMF-UMOA.</p>
Modalités de rachat	<p>Les rachats demeurent libres conformément aux modalités de gestion du FCP. Les porteurs de parts du FCP ont le droit de demander à tout moment le rachat de leurs parts. Les ordres de rachat sont transmis à NSIA ASSET MANAGEMENT. Ils doivent impérativement contenir la date et le nombre de parts concernées. Les demandes de rachat sont centralisées chaque jour ouvré (J) aux heures d'ouverture au siège de la Société de Gestion, à NSIA ASSET MANAGEMENT au plus tard à 16 heures. Ces demandes sont exécutées sur la base de la valeur liquidative du jour J diminuée d'un droit de sortie. Les demandes reçues après l'heure limite de centralisation des ordres sont traitées sur la base de la valeur liquidative calculée en J+1.</p> <p>Les rachats sont réglés dans un délai de deux jours ouvrés maximum suivant le jour de rachat. Ce délai pourra être prorogé à 10 jours ouvrés si le montant dépasse 100 millions de FCFA et nécessite des cessions d'actifs sur le marché. Cette disposition est mise en place dans le cadre de la stratégie de gestion de risque de liquidité du Fonds.</p> <p>Le délai entre la date de centralisation de l'ordre de rachat et la date de règlement de cet ordre par NSIA ASSET MANAGEMENT est de 2 jours pour toutes les parts. Si un ou plusieurs jours fériés bancaires s'intercalent dans ce cycle de règlement, alors ce dernier sera décalé d'autant.</p>
Frais de fonctionnement et de gestion	<p>Frais de gestion financière : 2,2 % TTC l'an sur l'actif net</p> <p>Commission du dépositaire : 0,22 % TTC l'an sur l'actif en conservation</p> <p>Honoraire des Commissaires aux comptes : Forfait de 1 500 000 FCFA/an</p> <p>Redevance annuelle de l'AMF-UMOA : Forfait de 1 000 000 FCFA</p> <p>Commission sur actifs due à l'AMF-UMOA : 0,01 % l'an sur l'actif sous gestion hors OPCVM et liquidité</p>
Commission de souscription non acquise à l'OPCVM	1,65 % TTC
Commission de souscription acquise à l'OPCVM	Néant
Commission de rachat non acquise à l'OPCVM	1,1 % TTC
Commission de rachat acquise à l'OPCVM	Néant

### Article 3

Le Prospectus du FCP TAWFIR HALAL est visé sous le numéro FCP/2024-03/P-01-2024.

*B*

**Article 4**

Toute modification portant sur les éléments caractéristiques qui figurent dans le dossier initial de la demande d'agrément doit être soumise à l'approbation préalable de l'AMF-UMOA.

**Article 5**

La Décision portant agrément du FCP TAWFIR HALAL doit faire l'objet de publication au Bulletin Officiel de la Cote (BOC) de la Bourse Régionale des Valeurs Mobilières (BRVM) au plus tard quatre-vingt-dix (90) jours après sa notification.

**Article 6**

La présente Décision prend effet à compter de sa date de signature.

Fait à Abidjan, le 07 JUIN 2024

Pour l'Autorité des Marchés  
Financiers de l'UMOA,  
Le Président





Badanam PATOKI



# AVIS N° 152 - 2024 / BRVM / DG

## PALM CI

### Paiement de dividendes Exercice 2023

La Bourse Régionale des Valeurs Mobilières (BRVM) porte à la connaissance du public et des intervenants du marché que la société PALM CÔTE D'IVOIRE mettra en paiement le 26 juillet 2024, son dividende annuel de 563,306 FCFA net par action, au titre de l'exercice 2023.

La date de fermeture des registres étant fixée au vendredi 26 juillet 2024, le titre PALM CI (symbole : PALC) cotera ex-dividende à partir du mercredi 24 juillet 2024.

Par conséquent, tous les ordres de bourse en attente dans le système de négociation à cette date, seront annulés.

Pour toute information complémentaire, veuillez contacter la SGI SOCIETE GENERALE CAPITAL SECURITIES WEST AFRICA, 01 BP 1355 Abidjan 01, Tél. : (225) 27 20 20 12 65, Fax : (225) 27 20 20 14 89.

Fait à Abidjan, le 02 juillet 2024

Le Directeur Général



Dr. Edoh Kossi AMENOUNYE

AK nky

**AVIS N° 111-2024 / DCBR / DG**  
-----  
**CRRH-UEMOA 6,10 % 2012-2024**  
-----

**Paiement des intérêts semestriels et  
remboursement partiel du capital**

Le Dépositaire Central / Banque de Règlement porte à la connaissance des teneurs de compte-conservateurs que la Caisse Régionale de Refinancement Hypothécaire de l'UEMOA (CRRH-UEMOA) procédera, le 17 juillet 2024, au paiement des intérêts semestriels et au remboursement partiel du capital de l'emprunt obligataire dénommé « CRRH-UEMOA 6,10 % 2012-2024 » pour un montant global de 847 096 060 (huit cent quarante-sept millions quatre-vingt-seize mille soixante FCFA).

Pour toute information complémentaire, les intéressés sont priés de contacter le service financier de cette opération : BOA CAPITAL SECURITIES : Tél : +225 27 20 30 21 22 ; E-mail : [info@boacapital.com](mailto:info@boacapital.com) .

Fait à Abidjan, le 01 juillet 2024

Le Directeur Général

  
Birahim DROUFLE DIRECTEUR  
GENERAL



**AVIS N° 112-2024 / DCBR / DG**  
-----  
**Etat du Mali 6,50 % 2019-2027**  
-----

**Paiement des intérêts annuels et  
remboursement partiel du capital**

Le Dépositaire Central / Banque de Règlement porte à la connaissance des teneurs de compte-conservateurs que le Trésor Public du Mali procédera, le 12 juillet 2024, au paiement des intérêts annuels et au remboursement partiel du capital de l'emprunt obligataire dénommé « Etat du Mali 6,50 % 2019-2027 » pour un montant global de 29 338 094 520 (vingt-neuf milliards trois cent trente-huit millions quatre-vingt-quatorze mille cinq cent vingt FCFA).

Pour toute information complémentaire, les intéressés sont priés de contacter le service financier de cette opération : la SGI Mali ; BP E 2477 Bamako, Tél : +223 20 29 41 19/ 20 29 29 72 ; Fax : + 223 20 29 29 75 ; E-mail : [sgi@sgimali.com](mailto:sgi@sgimali.com) .

Fait à Abidjan, le 01 juillet 2024

Le Directeur Général

  
Birahim DOUF  


**AVIS N° 113-2024 / DCBR / DG**  
-----  
**CRRH-UEMOA 5,85 % 2015-2025**  
-----

**Paiement des intérêts semestriels et  
remboursement partiel du capital**

Le Dépositaire Central / Banque de Règlement porte à la connaissance des teneurs de compte-conservateurs que la Caisse Régionale de Refinancement Hypothécaire de l'UEMOA (CRRH-UEMOA) procédera, le 04 juillet 2024, au paiement des intérêts semestriels et au remboursement partiel du capital de l'emprunt obligataire dénommé « CRRH-UEMOA 5,85 % 2015-2025 » pour un montant global de 1 022 055 000 (un milliard vingt-deux millions cinquante-cinq mille FCFA).

Pour toute information complémentaire, les intéressés sont priés de contacter le service financier de cette opération : la SGI Atlantique Finance ; 01 BP 2864 Abidjan 01 ; Tél : +225 27 20 31 21 21 ; Fax : +225 27 20 32 06 77 ; E-mail : [atlantiquefinance@banqueatlantique.net](mailto:atlantiquefinance@banqueatlantique.net) .

Fait à Abidjan, le 01 juillet 2024

Le Directeur Général

Birahim **DIOUF** LE DIRECTEUR  
GENERAL



## AVIS N° 114-2024 / DCBR / DG

### TPBF 6 % 2023-2028

#### Païement des intérêts semestriels

Le Dépositaire Central / Banque de Règlement porte à la connaissance des teneurs de compte-conservateurs, que la Direction Générale du Trésor et de la Comptabilité Publique du Burkina-Faso procédera, le **10 juillet 2024**, au païement des intérêts semestriels de l'emprunt obligataire dénommé « TPBF 6% 2023-2028 » pour un montant total net d'impôt de **5 190 000 000 (cinq milliards cent quatre-vingt-dix millions FCFA)**.

Pour toute information complémentaire, les intéressés sont priés de contacter le service financier de cette opération : CORIS BOURSE : 01 BP 6585 Ouagadougou 01 - Burkina Faso. Tél : (226) 25 33 14 85. E-mail : [corisbourse@coris-bourse.com](mailto:corisbourse@coris-bourse.com).

Fait à Abidjan, le 01 juillet 2024

Le Directeur Général

Birahim **BOUF**  
LE DIRECTEUR  
GENERAL



**AVIS N° 115-2024 / DCBR / DG**  
-----  
**SUKUK ETAT DU SENEGAL 6 % 2016-2026**  
-----

**Paiement de la marge semestrielle et  
remboursement partiel du Principal**


Le Dépositaire Central / Banque de Règlement porte à la connaissance des teneurs de compte-conservateurs, que le Trésor Public du Sénégal procédera, le 26 juillet 2024, au paiement de la marge semestrielle et au remboursement partiel du « SUKUK ETAT DU SENEGAL 6 % 2016-2026 » pour un montant global net d'impôt de 14 395 833 333 (quatorze milliards trois cent quatre-vingt-quinze millions huit cent trente-trois mille trois cent trente-trois FCFA).

Pour toute information complémentaire, les intéressés sont priés de contacter la société de gestion et d'intermédiation chargée du service financier de cette opération : CGF BOURSE, BP 11516 Dakar - SENEGAL, Tél. : (221) 33 864 97 97, Fax : (221) 33 824 03 34 ; E-mail : [cgfbourgse@cgfbourgse.com](mailto:cgfbourgse@cgfbourgse.com) .

Fait à Abidjan, le 01 juillet 2024

Le Directeur Général

*Birahim DIOUPE*  
**Birahim DIOUPE DIRECTEUR  
GENERAL**



02 juillet 2024

## CALENDRIER DE PAIEMENT DES DIVIDENDES

ANNEE : 2024

Titres	Montant du dividende net par action en FCFA	Numéro de l'Avis	Date de publication de l'Avis au BOC	Ex-dividende	Date de paiement du dividende
				T-2	T
BOA COTE D'IVOIRE	684	057-2024 BRVMDG	04/04/2024	25/04/2024	29/04/2024
BOA BURKINA FASO	704	058-2024 BRVMDG	04/04/2024	02/05/2024	06/05/2024
SONATEL SENEGAL	1 575	080-2024 BRVMDG	26/04/2024	15/05/2024	17/05/2024
BOA MALI	144	082-2024 BRVMDG	29/04/2024	16/05/2024	21/05/2024
BOA BENIN	706	070-2024 BRVMDG	22/04/2024	23/05/2024	27/05/2024
ECOBANK CI	594	089-2024 BRVMDG	10/05/2024	28/05/2024	30/05/2024
BOA NIGER	609,15	059-2024 BRVMDG	05/04/2024	29/05/2024	31/05/2024
SICABLE CI	79,58	091-2024 BRVMDG	14/05/2024	29/05/2024	31/05/2024
ORANGE CI	780	092-2024 BRVMDG	14/05/2024	30/05/2024	03/06/2024
SOCIETE GENERALE CI	1 553,847	118-2024 BRVMDG	04/06/2024	21/06/2024	25/06/2024
NEI-CEDA CI	81,78	120-2024 BRVMDG	05/06/2024	21/06/2024	25/06/2024
BOA SENEGAL	300	129-2024 BRVMDG	12/06/2024	25/06/2024	27/06/2024
BICI CI	540,90	122-2024 BRVMDG	07/06/2024	25/06/2024	27/06/2024
TOTALENERGIES MARKETING SENEGAL	207,58	119-2024 BRVMDG	04/06/2024	26/06/2024	28/06/2024
CORIS BANK INTERNATIONAL BURKINA FASO	790	134-2024 BRVMDG	14/06/2024	03/07/2024	05/07/2024
NSIA BANQUE CI	454,829	143-2024 BRVMDG	20/06/2024	04/07/2024	08/07/2024
PALM CI	563,306	152-2024 BRVMDG	02/07/2024	24/07/2024	26/07/2024

mardi 2 juillet 2024

Sociétés de gestion	Dépositaire	OPCVM	Catégorie	Origine	Valeur Liquidative				Variation			
					Précédente		Actuelle		Date	%	Précédent	%
					Valeur	Date	Valeur	Date				
<b>QUOTIDIENNES</b>												
AFRICABOURSE ASSET MANAGEMENT	AFRICABOURSE SA	FCP AAM CAPITAL SUR	M	5 000	8 236,45	27/11/2023	ND	ND	10/10/2012	-	-	
		FCP AAM EPARGNE CROISSANCE	D	5 000	8 930,99	28/06/2024	8 918,74	01/07/2024	19/11/2012	78,37%	-0,14%	
		FCP AAM OBLIGATIS	A	5 000	8 622,23	28/06/2024	8 624,88	01/07/2024	12/09/2012	72,50%	0,03%	
		FCP AAM EPARGNE ACTION	A	5 000	6 133,52	28/06/2024	6 121,09	01/07/2024	16/01/2017	22,42%	-0,20%	
AFRICAM SA	SBIF	FCP AAM SERENITIS	OATC	10 000	10 941,19	28/06/2024	10 944,82	01/07/2024	20/12/2023	9,45%	0,03%	
		FCP EXPANSIO	D	5 000	10 683,57	28/06/2024	10 661,88	01/07/2024	01/01/2013	113,24%	-0,20%	
		FCP SECURITAS	OMLT	5 000	7 763,23	28/06/2024	7 755,68	01/07/2024	01/01/2013	55,11%	-0,10%	
AFRICAIN DE GESTION D'ACTIFS	SGI AGI	FCP VALORIS	D	1 000	10 199,34	28/06/2024	10 160,27	01/07/2024	01/01/2013	103,21%	-0,38%	
		FCP CAPITAL PLUS	D	1 000	1 376,78	28/06/2024	1 375,28	01/07/2024	11/03/2019	37,53%	-0,11%	
		FCP CONFORT PLUS	OMLT	1 000	1 359,74	28/06/2024	1 360,01	01/07/2024	11/03/19	36,00%	0,020%	
ATLANTIC ASSET MANAGEMENT	ATLANTIQUE FINANCE	FCP ATLANTIQUE CROISSANCE	D	5 000	5 571,19	27/06/2024	ND	ND	30/05/2015	-	-	
		FCP ATLANTIQUE LIQUIDITE	OCT	5 000	6 377,56	27/06/2024	ND	ND	12/07/2019	-	-	
		FCP ATLANTIQUE ACTIONS	A	5 000	8 871,26	27/06/2024	ND	ND	25/10/2019	-	-	
		FCP ATLANTIQUE SERENITE	OMLT	5 000	6 593,60	27/06/2024	ND	ND	12/07/2019	-	-	
		FCP ATLANTIQUE HORIZON	D	5 000	8 400,04	27/06/2024	ND	ND	25/10/2019	-	-	
		FCP ATLANTIQUE SECURITE	OMLT	5 000	6 967,99	27/06/2024	ND	ND	30/05/2015	-	-	
		FCP CAPITAL CROISSANCE	D	10 000	ND	17/08/2023	ND	18/08/2023	-	-	-	
BNI GESTION	BNI FINANCES	OBLIG SECURITE	OMLT	10 000	9 930,44	18/08/2023	ND	ND	06/06/2014	-	-	
		FCP DYNAMIC SAVINGS	A	10 000	ND	17/08/2023	ND	18/08/2023	-	-	-	
		FCP Tresor Monea	OCT	25 000 000	38 678 589,76	23/10/2023	ND	ND	Dec. 2013	-	-	
BOA ASSET MANAGEMENT	BOA CAPITAL SECURITIES	FCP Emergence	D	5 000	7 708,04	24/06/2024	ND	ND	Fev. 2010	-	-	
		FCP "BRM DYNAMIQUE"	D	10 000	12 923,13	08/09/2014	ND	ND	12/03/2009	-	-	
BRM ASSET MANAGEMENT	BRM	FCP "BRM OBLIGATAIRE"	D	10 000	12 057,50	17/10/2014	ND	ND	12/03/2009	-	-	
		FCP ACTIONS PHARMACIE	D	1 000	1 063,57	28/06/2024	1 062,92	01/07/2024	25/07/14	6,29%	-0,06%	
CGF GESTION	CGF BOURSE	FCP AL BARAKA	D	1 000	1 065,47	28/06/2024	1 063,05	01/07/2024	01/03/17	6,31%	-0,23%	
		FCP AL BARAKA 2	D	1 000	1 202,39	28/06/2024	1 201,56	01/07/2024	25/01/18	20,16%	-0,07%	
		FCP ASSUR SENEGAL	D	1000000	1 251 902,02	28/06/2024	1 252 320,62	01/07/2024	06/07/14	25,23%	0,03%	
		FCP PLACEMENT AVANTAGE	D	1 000	1 604,74	28/06/2024	1 604,35	01/07/2024	29/03/13	60,44%	-0,02%	
		FCP PLACEMENT CROISSANCE	A	1 000	1 349,62	28/06/2024	1 348,17	01/07/2024	29/03/13	34,82%	-0,11%	
		FCP POSTEFINANCES HORIZON	D	1 000	1 994,36	28/06/2024	1 992,31	01/07/2024	27/06/09	99,23%	-0,10%	
		FCP PLACEMENT QUETUDE	O	1 000	1 612,87	28/06/2024	1 613,81	01/07/2024	29/03/13	61,38%	0,06%	
		FCP LIQUIDITE-OPTIMUM	D	10000	12 435,60	28/06/2024	12 439,62	01/07/2024	01/10/17	24,40%	0,032%	
		FCP BNDE VALEURS	D	1 000	1 211,19	28/06/2024	1 211,82	01/07/2024	02/09/16	21,18%	0,052%	
		CORIS ASSET MANAGEMENT	CORIS BOURSE	FCP CORIS ACTIONS	A	5 000	7 557,73	25/06/2024	ND	ND	11/11/2014	-
FCP ASSURANCES	OCT			5 000	5 780,84	25/06/2024	ND	ND	22/11/2019	-	-	
FCP CORIS PERFORMANCE	D			5 000	7 913,07	25/06/2024	ND	ND	11/11/2014	-	-	
NSIA AM	UBA CI	NSIA FONDS DIVERSIFIE	D	5 000	6 001,94	28/06/2024	5 986,18	01/07/2024	03/12/2018	19,72%	-0,26%	
		AUREORE OPPORTUNITES	A	5 000	6 593,11	28/06/2024	6 576,96	01/07/2024	08/03/2019	31,54%	-0,24%	
		AUREORE SECURITE	OMLT	5 000	5 814,74	28/06/2024	5 808,72	01/07/2024	03/09/2021	16,17%	-0,10%	
OAM S.A	SGI TOGO	NSIA ASSURANCES OPTIMUM	D	1 000 000	1 065 543,74	28/06/2024	1 060 843,37	01/07/2024	30/09/2021	6,08%	-0,44%	
		AUREORE MONETARIS	M	5 000	5 129,53	28/06/2024	5 130,32	01/07/2024	24/04/2024	2,61%	0,02%	
		FCP-1 OPTI PLACEMENT	D	5 000	17 190,50	21/06/2024	ND	ND	01/02/2002	-	-	
SOGESPAR	SOGEBOURSE	FCP-2 OPTI REVENUE	OMLT	5 000	8 804,61	21/06/2024	ND	ND	01/02/2002	-	-	
		FCP-3 OPTI CAPITAL	D	5 000	20 398,14	21/06/2024	ND	ND	24/01/2003	-	-	
		FCP SOGAEVENIR	D	5 000	1 794,00	24/06/2024	ND	ND	01/10/2002	-	-	
		FCP SOGDEFI	D	4 888	4 184,00	24/06/2024	ND	ND	23/12/2014	-	-	
		FCP SOGEDYNAMIQUE	A	4 888	4 291,00	24/06/2024	ND	ND	23/12/2014	-	-	
		FCP SOGELIQUID	M	10 000 000	11 032 214,00	24/06/2024	ND	ND	16/06/2020	-	-	
		FCP SOGEPRIVILLEGE	D	4 888	4 433,00	24/06/2024	ND	ND	23/12/2014	-	-	
		FCP SOGSECURITE	OMLT	4 888	5 208,00	24/06/2024	ND	ND	23/12/2014	-	-	
		FCP SOGSEVALOR	A	1 000	3 962,00	24/06/2024	ND	ND	04/06/2002	-	-	
		SOAGA-SA	SGI-BOA CAPITAL SECURITIES	FCP SOAGA EPARGNE ACTIVE	D	10 000	11 462,90	28/06/2024	11 356,60	01/07/2024	28/10/2016	13,57%
SICAV Abdou DIOUF	D			10 000 000	15 105 152,00	28/06/2024	15 050 653,48	01/07/2024	01/12/2003	50,51%	-0,36%	
FCP BOAD CAPITAL RETRAITE	OMLT			10 000	13 312,78	28/06/2024	13 314,49	01/07/2024	08/07/2020	33,14%	0,01%	
FCP SOAGA EPARGNE OBLIGATIONS	OMLT			5 000	5 923,17	28/06/2024	5 924,38	01/07/2024	28/04/2021	18,49%	0,02%	
FCP SOAGA EPARGNE ACTIONS	A			5 000	8 986,77	28/06/2024	8 881,89	01/07/2024	11/03/2020	77,64%	-1,17%	
FCP SOAGA EPARGNE SERENITE	OMLT			10 000	15 273,44	28/06/2024	15 256,69	01/07/2024	28/10/2016	52,57%	-0,11%	
FCP BRIDGE EQUILIBRE	D			25 000 000	32 550 325,34	12/06/2024	ND	ND	27/09/2017	-	-	
BRIDGE ASSET MANAGEMENT	BRIDGE SECURITIES	FCP BRIDGE DIVERSIFIE CROISSANCE	D	5 000	6 454,82	12/06/2024	ND	ND	13/03/2018	-	-	
		FCP BRIDGE OBLIGATIONS	OMLT	5 000	6 293,26	12/06/2024	ND	ND	01/10/2019	-	-	
		FCP ENKO CAPITAL GARANTI	D	10 000	16 817,10	28/06/2024	ND	ND	21/09/2020	-	-	
ENKO CAPITAL WEST AFRICA	SOCIETE GENERALE COTE	FCP PATRIMOINE	OMLT	10 000	12 432,81	28/06/2024	ND	ND	18/10/2020	-	-	
		FCP ENKO CAPITAL OBLIGATIONS	OMLT	10 000	11 642,73	28/06/2024	ND	ND	16/03/2021	-	-	
SAPHIR ASSET MANAGEMENT	SGI BENIN	FCP SAPHIR DYNAMIQUE	D	5 000	6 301,72	28/06/2024	6 308,16	01/07/2024	28/08/2017	26,16%	0,10%	
		FCP SAPHIR QUETUDE	OMLT	5 000	6 354,08	28/06/2024	6 355,87	01/07/2024	28/08/2017	27,12%	0,03%	
WAFI CAPITAL S.A.	SGI AGI BENIN	SICAV WAFI CAPITAL	D	10 000	8 466,83	19/09/2022	ND	ND	05/06/2020	-	-	
SGO MALI FINANCES	SGI MALI SA	FCP NYESIGUI	D	10 000	13 214,76	26/06/2024	ND	ND	01/07/2018	-	-	
<b>HEBDOMADAIRES</b>												
BNI GESTION	BNI FINANCES	FCP INITIATIVES SOLIDARITE	D	5 000	5 062,52	30/06/2023	5 194,30	31/07/2023	22/05/2013	3,89%	2,60%	
		FCPE SODEFOR	D	2 500	7 065,16	30/06/2023	6 959,13	31/07/2023	18/12/2009	178,37%	-1,50%	
		FCP PAM ACTIONS	A	10 000	14 120,34	25/04/2024	14 113,16	02/05/2024	13/12/2017	41,13%	-0,05%	
		FCP PAM DIVERSIFIE EQUILIBRE	D	10 000	14 572,52	25/04/2024	14 564,25	02/05/2024	13/12/2017	45,64%	-0,09%	
PhoenixAfrica Asset Management	Phoenix Capital Management	FCP PAM DIVERSIFIE OBLIGATIONS	D	10 000	13 367,16	25/04/2024	13 341,20	02/05/2024	13/12/2017	33,41%	-0,19%	
		FCP Global Investors	D	25 000	33 883,40	14/06/2024	34 186,05	21/06/2024	Dec. 2012	36,74%	0,89%	
		FCP Boa Obligations	OMLT	10 000	12 876,36	11/06/2024	12 888,72	21/06/2024	Mars. 2017	28,89%	0,10%	
		FCP Boa Sécurité	OMLT	100 000	114 575,94	14/06/2024	114 714,51	18/06/2024	Mai. 2021	14,71%	0,12%	
BOA ASSET MANAGEMENT	BOA CAPITAL SECURITIES	FCP Boa Actions	A	10 000	14 428,26	14/06/2024	14 588,41	21/06/2024	Juil. 2017	45,88%	1,11%	
		FCP Boa Rendement	OMLT	25 000 000	36 326 636,05	14/06/2024	36 365 567,31	21/06/2024	Dec. 2017	45,46%	0,11%	
		FCP ENKO CAPITAL LIQUIDITE	OMLT	10 000	9 841,81	24/06/2024	9 841,81	28/06/2024	18/04/2024	-1,58%	0,00%	
ENKO CAPITAL WEST AFRICA	EDC Investment Corporation	FCP ENKO CAPITAL LIQUIDITE	OMLT	10 000	9 841,81	24/06/2024	9 841,81	28/06/2024	18/04/2024	-1,58%	0,00%	
NSIA AM	UBA CI	EVOLUTIS	D	5 000	4 640,10	21/06/2024	4 647,37	28/06/2024	16/12/2019	-7,05%	0,16%	
BAOBAB ASSET MANAGEMENT	FGI	FCP BAM TRESOR	OCT	10 000	10 314,33	16/05/2024	10 327,22	23/05/2024	21/12/2023	3,27%	0,13%	
BRM ASSET MANAGEMENT	IMPAXIS	FCP "SDE"	D	1 000	2 083,36	05/09/2014	ND	ND	14/03/2011	-	-	
		FCPCR SONATEL	D	1 000	8 567,42	21/06/2024	8 533,12	28/06/2024	19/02/2004	753,31%	-0,40%	
		FCPE FORCE PAD	D	1 000	1 994,55	20/06/2024	1 995,64	27/06/2024	16/02/2014	99,56%	0,05%	
		FCPE SINI GNESIGUI	D	1 000	1 660,13	19/06/2024	1 655,35	26/06/2024	25/02/2014	65,53%	-0,29%	
		FCP EXPAT	D	1 000	1 140,42	20/06/2024	1 138,98	27/06/2024	20/03/2019	13,90%	-0,13%	
		FCP CAPITAL RETRAITE	D	1 000	1 156,74	19/06/2024	1 156,37	26/06/2024	20/03/2019	15,64%	-0,03%	
		FCP RENTE PERPETUELLE	D	1 000	1 113,57	19/06/2024	1 113,17	26/06/2024	20/03/2019	11,32%	-0,04%	
		FCP WALO	A	1 000	1 087,42	22/03/2021	1 091,92	29/03/2021	26/03/2019	9,19%	0,41%	
		FCP DJOLOF	D	1 000	1 233,68	25/06/2024	1 234,5					