

BRVM 10	170,44
Variation Jour	↓ -0,01 %
Variation annuelle	↓ -22,40 %



BULLETIN OFFICIEL DE LA COTE

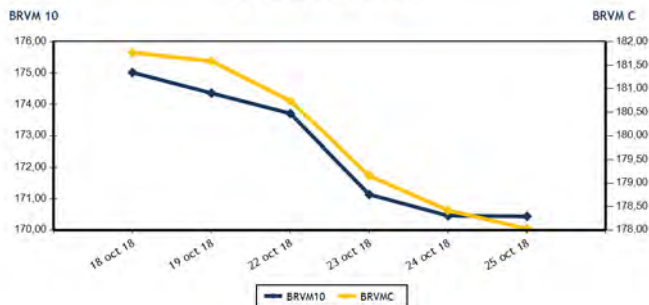
N° 203

jeudi 25 octobre 2018

Site : www.brvm.org

BRVM Composite	178,03
Variation Jour	↓ -0,22 %
Variation annuelle	↓ -26,75 %

Evolution des indices



Volumes et valeurs transigés



Actions	Niveau	Evol. Jour
Capitalisation boursière (FCFA)	5 007 128 007 215	-0,22 %
Volume échangé	118 354	-83,04 %
Valeur transigée (FCFA)	98 831 395	-77,80 %
Nombre de titres transigés	34	0,00 %
Nombre de titres en hausse	10	-16,67 %
Nombre de titres en baisse	15	7,14 %
Nombre de titres inchangés	9	12,50 %

PLUS FORTES HAUSSES

Titres	Cours	Evol. Jour	Evol. annuelle
AIR LIQUIDE CI (SIVC)	470	5,62 %	17,50 %
SAPH CI (SPHC)	3 000	3,45 %	-3,07 %
SICABLE CI (CABC)	1 025	3,02 %	-7,24 %
BERNABE CI (BNBC)	2 350	2,17 %	-24,19 %
SUCRIVOIRE (SCRC)	1 100	1,38 %	-3,51 %

INDICES SECTORIELS

Base = 100 au 14 juin 1999	Nombre de sociétés	Valeur	Evol. Jour	Evol. annuelle	Volume	Valeur	PER moyen
BRVM - INDUSTRIE	12	58,02	-0,17 %	-43,67 %	7 680	6 810 835	16,44
BRVM - SERVICES PUBLICS	4	560,22	0,13 %	-20,59 %	4 502	31 559 585	16,54
BRVM - FINANCES	14	63,88	-0,73 %	-27,04 %	91 395	29 661 570	6,43
BRVM - TRANSPORT	2	598,97	0,00 %	-50,20 %	343	846 765	10,23
BRVM - AGRICULTURE	5	121,71	-0,20 %	-33,67 %	7 719	21 779 080	8,55
BRVM - DISTRIBUTION	7	250,59	0,06 %	-26,39 %	6 715	8 173 560	14,89
BRVM - AUTRES SECTEURS	1	308,47	0,00 %	38,89 %	0	0	3,83
BRVM - PETITES CAPITALISATIONS	-	-	-	-	-	-	-

Obligations	Niveau	Evol. Jour
Capitalisation boursière (FCFA)	3 337 947 314 604	1,91 %
Volume échangé	405	23,85 %
Valeur transigée (FCFA)	4 050 000	23,85 %
Nombre de titres transigés	0	-100,00 %
Nombre de titres en hausse	0	-100,00 %
Nombre de titres en baisse	0	-100,00 %
Nombre de titres inchangés	0	-100,00 %

PLUS FORTES BAISES

Titres	Cours	Evol. Jour	Evol. annuelle
UNILEVER CI (UNLC)	8 000	-7,46 %	-5,88 %
BANK OF AFRICA BF (BOABF)	3 755	-6,13 %	-47,48 %
SOGB CI (SOGC)	2 300	-6,12 %	-45,24 %
BANK OF AFRICA CI (BOAC)	2 510	-5,28 %	-48,78 %
BANK OF AFRICA BN (BOAB)	3 800	-4,40 %	-48,99 %

Indicateurs	1er et 2è Comp.	BRVM PC
PER moyen du marché	11,21	
Taux de rendement moyen du marché	7,62	
Taux de rentabilité moyen du marché	8,12	
Nombre de sociétés cotées	45	
Nombre de lignes obligataires	43	
Volume moyen annuel par séance	5 992,00	
Valeur moyenne annuelle par séance	9 667 948,03	

Indicateurs	1er et 2è Comp.	BRVM PC
Ratio moyen de liquidité	24,62	
Ratio moyen de satisfaction	43,56	
Ratio moyen de tendance	176,94	
Ratio moyen de couverture	56,51	
Taux de rotation moyen du marché	0,01	
Prime de risque du marché	2,92	
Nombre de SGI participantes	25	

Définitions



Volume moyen annuel par séance = Valeur annuelle échangée / nombre de séances
 Valeur moyenne annuelle par séance = Valeur annuelle échangée / nombre de séances
 Ratio moyen de liquidité = Moyenne des ratios de liquidité (Titres échangés / Volume des ordres de vente)
 Ratio moyen de satisfaction = Moyenne des ratios de satisfaction (Titres échangés / Volume des ordres d'achat)
 Ratio moyen de tendance = Moyenne des ratios de tendance (Volume des ordres d'achat / Volume des ordres de vente)
 Ratio moyen de couverture = Moyenne des ratios de couverture (Volume des ordres de vente / Volume des ordres d'achat)

Taux moyen de rotation = moyenne des taux de rotation des actions cotées (volume transigé / capi flottante)
 PER moyen du marché = moyenne des PER des actions cotées ayant un PER positif
 Taux de rendement moyen = moyenne des taux de rendement des actions cotées ayant distribué un dividende
 Taux de rentabilité moyen = moyenne des taux de rentabilité des actions cotées
 Prime de risque du marché = (1 / le PER moyen du marché) - le taux de référence actuel des emprunts d'Etat



BRVM - BOURSE REGIONALE DES VALEURS MOBILISABLES
 BRVM - Société Anonyme au capital de 3.062.040.000 CFA - RC : CI - ABJ - 1997 - B - 208435 - CC : 9819725 - E
 Siège Social : Abidjan - CÔTE D'IVOIRE. Adresse : 18, Rue Joseph ANOMA (Rue des Banques) - Abidjan
 Tél : +225 20 32 66 85 / 86, Fax : +225 20 32 66 84, Mail : brvm@brvm.org, Site Web : www.brvm.org

MARCHE DES ACTIONS

Symbole	Titre	Cours Précédent	Cours du jour		Variation jour	Séance de cotation		Cours Référence	Variation de l'année précédente	Dernier dividende payé		Rdt. Net	PER
			Ouv.	Clôt.		Volume	Valeur			Montant net	Date		
SECTEUR - INDUSTRIE		58,02	points		-0,17 %								
CABC	SICABLE CI	995	995	1 025	3,02 %	1 017	1 017 825	1 025	-7,24 %	100,00	31-mai-18	9,76 %	6,19
FTSC	FILTISAC CI	1 950	1 950	1 950	0,00 %	509	996 575	1 950	-60,41 %	161,27	16-août-18	8,27 %	11,04
NEIC	NEI-CEDA CI	125	NC	NC	0,00 %			125	237,84 %	9,00	28-juin-01		3,16
NTLC	NESTLE CI	1 015	1 000	1 000	-1,48 %	12	12 000	1 000	-47,37 %	31,50	12-août-11		
SEMC	CROWN SIEM CI	13 000	NC	NC	0,00 %			13 000	-6,31 %	676,80	29-sept.-17	5,21 %	54,73
SIVC	AIR LIQUIDE CI	445	470	470	5,62 %	5 242	2 463 740	470	17,50 %	63,00	29-sept.-17	13,40 %	
SLBC	SOLIBRA CI	57 600	NC	NC	0,00 %			57 600	-53,92 %	2 322,00	14-juin-18	4,03 %	22,31
SMBC	SMB CI	18 300	18 280	18 280	-0,11 %	4	73 120	18 280	139,90 %	450,00	29-août-18	2,46 %	4,75
STBC	SITAB CI	1 500	NC	NC	0,00 %			1 500	-58,33 %	206,20	19-juin-17	13,75 %	
TTRC	TRITURAF CI-Ste en Liquidation	490	SP	SP	0,00 %			490	0,00 %	1 440,00	19-juil.-02		
UNLC	UNILEVER CI	8 645	8 000	8 000	-7,46 %	5	40 000	8 000	-5,88 %	1 233,00	9-juil.-12		
UNXC	UNIWAX CI	2 475	2 475	2 500	1,01 %	891	2 207 575	2 500	-41,45 %	173,70	13-juil.-18	6,95 %	12,92
TOTAL						7 680	6 810 835						16,44
SECTEUR - SERVICES PUBLICS		560,22	points		0,13 %								
CIEC	CIE CI	1 325	1 320	1 315	-0,75 %	505	660 385	1 315	-37,38 %	31,95	20-juil.-18	2,43 %	37,06
ONTBF	ONATEL BF	3 750	3 730	3 800	1,33 %	2 957	11 149 990	3 800	-20,50 %	363,96	6-juin-18	9,58 %	9,14
SDCC	SOE CI	3 195	NC	NC	0,00 %			3 195	-45,94 %	270,00	29-août-18	8,45 %	10,56
SNTS	SONATEL SN	18 990	18 990	18 990	0,00 %	1 040	19 749 210	18 990	-19,19 %	1 500,00	23-mai-18	7,90 %	9,39
TOTAL						4 502	31 559 585						16,54
SECTEUR - FINANCES		63,88	points		-0,73 %								
BICC	BICI CI	4 400	4 400	4 395	-0,11 %	9	39 590	4 395	-48,23 %	213,56	2-juil.-18	4,86 %	7,89
BOAB	BANK OF AFRICA BN	3 975	3 950	3 800	-4,40 %	250	957 400	3 800	-48,99 %	407,00	15-mai-18	10,71 %	5,17
BOABF	BANK OF AFRICA BF	4 000	3 850	3 755	-6,13 %	474	1 821 600	3 755	-47,48 %	358,00	7-mai-18	9,53 %	5,48
BOAC	BANK OF AFRICA CI	2 650	2 650	2 510	-5,28 %	2 291	6 022 700	2 510	-48,78 %	295,00	6-juin-18	11,75 %	4,63
BOAM	BANK OF AFRICA ML	2 390	2 390	2 390	0,00 %	660	1 578 400	2 390	-54,04 %	290,00	31-mai-18	12,13 %	4,91
BOAN	BANK OF AFRICA NG	3 950	3 945	3 850	-2,53 %	731	2 868 350	3 850	-22,22 %	379,00	31-mai-18	9,84 %	6,87
BOAS	BANK OF AFRICA SENEGAL	2 000	2 000	2 000	0,00 %	2 064	4 126 600	2 000	-20,00 %	160,00	2-mai-18	8,00 %	4,75
CBIBF	CORIS BANK INTERNATIONAL	7 780	7 500	7 795	0,19 %	528	3 964 285	7 795	-22,05 %	336,00	5-juil.-18	4,31 %	12,75
ECOC	ECOBANK COTE D'IVOIRE	19 990	19 985	19 985	-0,03 %	8	159 880	19 985	-32,67 %	1 844,00	22-juin-18	9,23 %	8,29
ETIT	ECOBANK TRANS. INCORP. TG	20	20	20	0,00 %	82 279	1 645 580	20	17,65 %	1,21	28-avr.-17	6,04 %	2,85
NSBC	NSIA BANQUE COTE D'IVOIRE	7 000	6 885	6 985	-0,21 %	350	2 410 825	6 985	-27,69 %	466,10	25-juin-18	6,67 %	8,28
SAFC	SAFCA CI	5 000	NC	NC	0,00 %			5 000	-54,13 %	576,00	29-juil.-11		
SGBC	SGB CI	8 995	8 995	8 985	-0,11 %	61	548 510	8 985	-22,21 %	585,00	17-juil.-18	6,51 %	7,05
SIBC	SOCIETE IVOIRIENNE DE BANQUE	2 100	2 100	2 100	0,00 %	1 690	3 517 850	2 100	-38,24 %	189,00	8-juin-18	9,00 %	4,66
TOTAL						91 395	29 661 570						6,43
SECTEUR - TRANSPORT		598,97	points		0,00 %								
SDSC	BOLLORE	2 470	2 455	2 470	0,00 %	343	846 765	2 470	-50,50 %	182,00	30-mai-18	7,37 %	10,23
SVOC	MOVIS CI	2 590	NC	NC	0,00 %			2 590	-19,19 %	270,00	5-juil.-99		
TOTAL						343	846 765						10,23

MARCHE DES ACTIONS

Symbole	Titre	Cours Précédent	Cours du jour		Variation jour	Séance de cotation		Cours Référence	Variation de l'année précédente	Dernier dividende payé		Rdt. Net	PER
			Ouv.	Clôt.		Volume	Valeur			Montant net	Date		
SECTEUR - AGRICULTURE		121,71	points		↓ -0,20 %								
PALC	PALM CI	2 290	2 140	2 290	0,00 %	106	229 940	2 290	-58,36 %	253,47	24-sept.-18	11,07 %	4,07
SCRC	SUCRIVOIRE	1 085	1 100	1 100	1,38 %	374	411 400	1 100	-3,51 %	72,00	28-sept.-18	6,55 %	6,85
SICC	SICOR CI	3 540	NC	NC	0,00 %			3 540	-10,38 %	1 919,00	25-sept.-00		21,12
SOGC	SOGB CI	2 450	2 300	2 300	-6,12 %	814	1 872 200	2 300	-45,24 %	432,00	23-juil.-18	18,78 %	4,76
SPHC	SAPH CI	2 900	2 780	3 000	3,45 %	6 425	19 265 540	3 000	-3,07 %	78,00	27-sept.-18	2,60 %	5,96
TOTAL						7 719	21 779 080						8,55
SECTEUR - DISTRIBUTION		250,59	points		↑ 0,06 %								
ABJC	SERVAIR ABIDJAN CI	1 050	1 050	1 050	0,00 %	172	180 600	1 050	-47,50 %	98,97	20-juin-18	9,43 %	11,54
BNBC	BERNABE CI	2 300	2 300	2 350	2,17 %	100	234 250	2 350	-24,19 %	63,00	25-juil.-18	2,68 %	7,34
CFAC	CFAO MOTORS CI	640	640	635	-0,78 %	200	127 715	635	60,76 %	9,90	27-juil.-18	1,56 %	28,32
PRSC	TRACTAFRIC MOTORS CI	125 930	NC	NC	0,00 %			125 930	-56,37 %	3 839,00	31-août-18	3,05 %	29,52
SHEC	VIVO ENERGY CI	800	800	805	0,63 %	652	521 775	805	-10,56 %	42,86	23-juil.-18	5,32 %	10,13
TTLC	TOTAL CI	1 280	1 280	1 290	0,78 %	4 036	5 205 920	1 290	-53,60 %	103,45	28-sept.-18	8,02 %	7,79
TTLS	TOTAL SN	1 225	1 225	1 220	-0,41 %	1 555	1 903 300	1 220	-35,79 %	56,25	27-juil.-18	4,61 %	9,56
TOTAL						6 715	8 173 560						14,89
AUTRES SECTEURS		308,47	points		→ 0,00 %								
STAC	SETAO CI	250	NC	NC	0,00 %			250	38,89 %				3,83
TOTAL						0	0						3,83
TOTAL - Marché des actions						118 354	98 831 395						

MARCHE DES DROITS

Symbole	Titre	Cours Précédent	Cours du jour		Variation jour	Séance de cotation		Cours Référence	Variation depuis l'origine	Parité	Periode de négociation	
			Ouv.	Clôt.		Volume	Valeur				Début	fin
TOTAL												
TOTAL - Marché des droits												

TROISIEME COMPARTIMENT - BRVM PETITES CAPITALISATIONS

Symbole	Titre	Cours Précédent	Cours du jour		Variation jour	Séance de cotation		Cours Référence	Variation depuis l'origine
			Ouv.	Clôt.		Volume	Valeur		
TOTAL									
TOTAL - 3ème Compartiment - BRVM PC									

Légende:
 (d) Ex-dividende
 Cours du jour: Ouv.: Ouverture Clôt.: Clôture Moy.: Moyen
 Mentions: NC: Non Coté Ex-c: Ex-coupon Ex-d: Ex-droit SP: Suspendu Val-T: Valeur Théorique
 PER = Cours / BNPA selon les données disponibles Rdt. Net: Rendement net (DNPA / Cours)
 Comp.: 1 - Premier Compartiment 2 - Second Compartiment 3 - Compartiment de croissance
 Ratio de liquidité = Titres échangés / Volume des ordres de vente
 : Progression de l'indice sectoriel : Stabilité de l'indice sectoriel : Recul de l'indice sectoriel

MARCHE DES OBLIGATIONS

Symbole	Titre	Valeur nominale	Cours Précédent	Cours du jour	Cours Référence	Séance de cotation Volume Valeur	Coupon couru	Coupon d'intérêt Période Montant net	Eché.	Type Amort
OBLIGATIONS D'ETAT										
EOM.01	ETAT DU MALI 6.20% 2016-2023	8 333	8 333	NC	8 333		219,40	A 516,65	23-mai-19	ACD
EOM.02	Etat du Mali 6.50% 2017-2024	10 000	10 000	NC	10 000		334,79	A 650,00	20-avr.-19	AC
EOS.04	ETAT SENEGAL 6.70% 2012-2019	4 000	4 000	NC	4 000		231,29	A 268,00	14-déc.-18	ACD
EOS.05	ETAT SENEGAL 6.50% 2013-2023	10 000	10 000	NC	10 000		155,43	S 325,00	29-janv.-19	ACD
EOS.06	ETAT SENEGAL 6.50% 2014-2021	7 000	7 000	NC	7 000		186,70	S 227,50	27-nov.-18	ACD
EOS.07	ETAT SENEGAL 6.30% 2015-2025	10 000	10 000	NC	10 000		264,08	S 317,59	25-nov.-18	ACD
TPBF.03	TPBF 6,50% 2013-2020	10 000	10 000	NC	10 000		263,18	S 325,00	29-nov.-18	ACD
TPBF.04	TPBF 6.50% 2017-2027	10 000	10 000	NC	10 000		153,15	S 327,67	31-janv.-19	ACD
TPBF.05	TPBF 6,50% 2017-2024	10 000	10 000	NC	10 000		209,56	S 325,00	29-déc.-18	ACD
TPBF.06	TPBF 6.50% 2018-2025	10 000	10 000	NC	10 000		252,88	S 325,89	5-déc.-18	ACD
TPBJ.01	TPBJ 6.50% 2017-2027	10 000	10 000	NC	10 000		357,95	A 650,00	7-avr.-19	ACD
TPBJ.02	TPBJ 6.50% 2018-2025	10 000		10 000	10 000	405 4 050 000	263,18	S 325,00	29-nov.-18	AC
TPCI.015	TPCI 6.30% 2013-2018	10 000	10 000	NC	10 000		247,87	S 315,00	3-déc.-18	ACD
TPCI.016	TPCI 6.55% 2014-2022	10 000	10 000	NC	10 000		283,53	A 655,00	20-mai-19	ACD
TPCI.017	TPCI 3% 2014-2024	10 000	10 000	NC	10 000		104,92	S 150,00	19-déc.-18	ACD
TPCI.018	TPCI 5.85% 2014-2021	10 000	10 000	NC	10 000		204,59	S 292,50	19-déc.-18	ACD
TPCI.019	TPCI 5.99% 2015-2025	10 000	10 000	NC	10 000		269,14	A 599,00	14-mai-19	ACD
TPCI.020	TPCI 5.85% 2015-2022	10 000	10 000	NC	10 000		32,14	S 292,50	5-avr.-19	ACD
TPCI.021	TPCI 6% 2016-2028	10 000	10 000	NC	10 000		328,77	A 600,00	8-avr.-19	ACD
TPCI.022	TPCI 5.90% 2016-2026	10 000	10 000	NC	10 000		213,37	A 590,00	15-juin-19	ACD
TPCI.023	TPCI 5.90% 2016-2026	10 000	10 000	NC	10 000		552,82	A 590,00	17-nov.-18	ACD
TPCI.024	TPCI 6.25% 2017-2029	10 000	9 990	NC	9 990		42,93	S 312,50	31-mars-19	ACD
TPCI.025	TPCI 5,95% 2017-2024 A	10 000	9 999	NC	9 999		1,63	S 297,50	24-avr.-19	ACD
TPCI.026	TPCI 5,95% 2017-2024 B	10 000	10 000	NC	10 000		271,63	S 297,50	10-nov.-18	ACD
TPTG.01	TPTG 6,90% 2018-2023	10 000	10 000	NC	10 000		170,63	S 345,00	26-janv.-19	AC
TOTAL						405	4 050 000			
OBLIGATIONS REGIONALES										
BIDC.03	BIDC-EBID 6.50% 2014-2021	10 000	10 000	NC	10 000		48,48	S 325,00	28-mars-19	ACD
BIDC.04	BIDC-EBID 6.10% 2017-2027	10 000	10 000	NC	10 000		218,93	A 610,00	16-juin-19	ACD
BOAD.011	BOAD 5.95% 2012-2019	10 000	9 950	NC	9 950		379,82	A 595,00	6-mars-19	ACD
BOAD.012	BOAD 5.95% 2014-2021	10 000	10 000	NC	10 000		493,93	A 595,00	26-déc.-18	ACD
CRRH.01	CRRH-UEMOA 6.10% 2012-2022	10 000	10 000	NC	10 000		121,01	S 305,00	13-févr.-19	AC
CRRH.02	CRRH-UEMOA 6.10% 2012-2024	10 000	10 000	NC	10 000		165,76	S 305,00	17-janv.-19	AC
CRRH.03	CRRH-UEMOA 6% 2013-2023 (*)	10 000	10 000	NC	10 000		298,36	S 300,00	26-oct.-18	AC
CRRH.04	CRRH-UEMOA 6% 2014-2024	10 000	9 950	NC	9 950		191,80	S 300,00	30-déc.-18	AC
CRRH.05	CRRH-UEMOA 5.85% 2015-2025	10 000	10 000	NC	10 000		181,11	S 294,90	4-janv.-19	AC
CRRH.06	CRRH-UEMOA 5.85% 2016-2026	10 000	10 000	NC	10 000		181,22	S 292,50	3-janv.-19	ACD
CRRH.07	CRRH-UEMOA 5.95% 2017-2029	9 583	9 583	NC	9 583		249,47	S 285,10	17-nov.-18	AC
SHAF.03	SHELTER AFRIQUE 6.6% 2014-2021	5 000	4 950	NC	4 950		52,44	S 166,36	28-févr.-19	ACD
TOTAL						0	0			
OBLIGATIONS PRIVEES										
ORGT.01	ORAGROUP 6.75% 2013-2019	10 000	9 999	NC	9 999		263,73	S 337,50	4-déc.-18	ACD
SIFC.01	SIFCA 6.90% 2013-2021	10 000	10 000	NC	10 000		144,50	A 676,20	8-août-19	ACD
TOTAL						0	0			
SUKUK ET TITRES ASSIMILES										
SUKCI.S1	SUKUK CI 5.75% 2015-2020	10 000	10 000	NC	10 000		190,07	S 292,29	28-déc.-18	AC
SUKCI.S2	SUKUK CI 5.75% 2016-2023	10 000	10 000	NC	10 000		76,67	S 289,10	7-mars-19	ACD
SUKSN.S2	SUKUK SN 6% 2016-2026	10 000	10 000	NC	10 000		151,67	S 306,67	26-janv.-19	ACD
SUKTG.S1	SUKUK TG 6.5% 2016-2026	10 000	10 000	NC	10 000			S	17-août-18	ACD
TOTAL						0	0			
TOTAL - Marché des obligations						405	4 050 000			

Légende :
 (*) Ex-Coupon couru (** Ex-marge de profits
 Cours du jour: Ouv.: Ouverture Clôt.: Clôture Moy.: Moyen
 Type Amort: Type d'Amortissement IF: In Fine AC: Amortissement Constant AD: Amortissement Dégressif ACD: Amortissement Constant Différé
 Période: Périodicité de paiement des coupons A: Annuelle S: Semestrielle T: Trimestrielle
 Eché.: Échéance de paiement des intérêts
 Mentions: NC: Non Coté Ex-c: Ex-coupon ou Ex-droit SP: Suspendu

INFORMATIONS

OPERATIONS EN COURS

Emetteur	Opération
TPBJ	Emprunt obligataire "TPBJ 6.50% 2018-2025"- Première cotation le 25/10/2018

AVIS

Entité	N°	Nature	Objet
DC/BR	121 - 2018	Paieiment Intérêts	Paieiment des intérêts annuels - TPBF 6,50% 2013-2020
DC/BR	122 - 2018	Paieiment Intérêts	Paieiment des intérêts semestriels et remboursement partiel de capital - ETAT DU SENEGAL 6,50% 2014-2021
BRVM	157-2018	Première cotation	Résultat de première cotation - Emprunt obligataire "TPBJ 6,50% 2018-2025
BRVM	158-2018	Jour férié	Rappel, 1er novembre 2018, jour férié
BRVM	159-2018	Jour férié	Horaires de cotation du 31 octobre 2018

COMMUNIQUES

Emetteur	N°	Nature	Objet
SAPH CI	20181025-7	Rapport d'activités du troisième trimestre	Rapport d'activités du 3eme trimestre 2018 - SAPH CI
SAPH CI	20181025-6	Rapport d'activités du 1er semestre	Attestation des Commissaires aux comptes du rapport d'activités du 1er semestre 2018 - SAPH CI (annule et remplace celui du 24/10/2018)
SOLIBRA	20181025-5	Rapport d'activités du 1er semestre	Rapport d'activités du 1er semestre 2018 - SOLIBRA
BANK OF AFRICA BF	20181025-4	Rapport d'activités du 1er semestre	Attestation des Commissaires aux comptes du rapport d'activités du 1er semestre 2018 - BOA BF
BANK OF AFRICA BF	20181025-3	Rapport d'activités du 1er semestre	Rapport d'activités du 1er semestre 2018 - BOA BF
BANK OF AFRICA NG	20181025-2	Projet de Résolutions	Projet de Résolutions AGE - BOA NIGER
BANK OF AFRICA NG	20181025-1	Projet de Résolutions	Projet de Résolutions AGO - BOA NIGER
BANK OF AFRICA NG	20181025	Communiqué-Avis de Convocation	Avis de convocation à l'Assemblée Générale Mixte - BOA NIGER

QUANTITES RESIDUELLES

MARCHE DES ACTIONS

Symbole	Titre	Quantité résiduelle à l'achat	Cours Achat / Vente		Quantité résiduelle à la vente	Cours de Référence
ABJC	SERVAIR ABIDJAN CI		/	1,050	242	1 050
BICC	BICI CI	444	4,180	/	4,395	4 395
BNBC	BERNABE CI	6	2,300	/	2,350	2 350
BOAB	BANK OF AFRICA BN	480	3,800	/	3,945	3 800
BOABF	BANK OF AFRICA BF	20	3,755	/	3,800	3 755
BOAC	BANK OF AFRICA CI	3 203	2,500	/	2,550	3 124
BOAM	BANK OF AFRICA ML	906	2,390	/	2,395	8
BOAN	BANK OF AFRICA NG	145	3,850	/	3,900	4
BOAS	BANK OF AFRICA SENEGAL	460	1,995	/	2,000	539
CABC	SICABLE CI	25	1,050	/		1 025
CBIBF	CORIS BANK INTERNATIONAL		/	7,790	100	7 795
CFAC	CFAO MOTORS CI	12	600	/	635	9 312
CIEC	CIE CI	5	1,310	/	1,315	169
ECOC	ECOBANK COTE D'IVOIRE	5	18,500	/	19,985	92
ETIT	ECOBANK TRANS. INCORP. TG	31 836	19	/	20	86 737
FTSC	FILTISAC CI	203	1,950	/	1,990	87
NEIC	NEI-CEDA CI	10 170	130	/		125
NSBC	NSIA BANQUE COTE D'IVOIRE		/	6,985	160	6 985
NTLC	NESTLE CI		/	995	20	1 000
ONTBF	ONATEL BF	52	3,750	/	3,800	2 437
PALC	PALM CI		/	2,285	6	2 290
PRSC	TRACTAFRIC MOTORS CI		/	125,930	322	125 930
SAFC	SAFCA CI		/			5 000
SCRC	SUCRIVOIRE	5	1,025	/	1,085	146
SDCC	SODE CI	3	3,200	/	3,430	11
SDSC	BOLLORE	10	2,350	/	2,470	172
SEMC	CROWN SIEM CI		/	13,000	434	13 000
SGBC	SGB CI	23	8,500	/	8,980	267
SHEC	VIVO ENERGY CI	7	Marché	/		805
SIBC	SOCIETE IVOIRIENNE DE BANQUE	10	2,060	/	2,100	622
SICC	SICOR CI	90	3,540	/		3 540
SIVC	AIR LIQUIDE CI	758	470	/	475	80
SLBC	SOLIBRA CI		/	57,000	1	57 600
SMBC	SMB CI		/	18,280	156	18 280
SNTS	SONATEL SN	141	18,650	/	18,990	576
SOGC	SOGB CI		/	2,300	437	2 300
SPHC	SAPH CI	43 575	3,000	/	3,060	800
STAC	SETAO CI	70	235	/	245	486
STBC	SITAB CI		/	Marché	760	1 500
SVOC	MOVIS CI		/	2,585	10	2 590
TTLC	TOTAL CI	55	1,185	/	1,290	2 286
TTLS	TOTAL SN		/	1,220	418	1 220
TTRC	TRITURAF CI-Ste en Liquidation		/			490
UNLC	UNILEVER CI	19	8,000	/	9,100	1 027
UNXC	UNIWAX CI	806	2,500	/	2,600	179

QUANTITES RESIDUELLES

MARCHE DES DROITS

Symbole	Titre	Quantité résiduelle à l'achat	Cours Achat / Vente	Quantité résiduelle à la vente	Cours de Référence
---------	-------	-------------------------------	---------------------	--------------------------------	--------------------

TROISIEME COMPARTIMENT - BRVM PETITES CAPITALISATIONS

Symbole	Titre	Quantité résiduelle à l'achat	Cours Achat / Vente	Quantité résiduelle à la vente	Cours de Référence
---------	-------	-------------------------------	---------------------	--------------------------------	--------------------

QUANTITES RESIDUELLES

MARCHE DES OBLIGATIONS

Symbole	Titre	Quantité résiduelle à l'achat	Cours Achat / Vente	Quantité résiduelle à la vente	Cours de Référence
ORGT.O1	ORAGROUP 6.75% 2013-2019		/ 10,000	30	9 999
SIFC.O1	SIFCA 6.90% 2013-2021		/		10 000
EOM.O1	ETAT DU MALI 6.20% 2016-2023		/		8 333
EOM.O2	Etat du Mali 6.50% 2017-2024	10	10,000 /		10 000
EOS.O4	ETAT SENEGAL 6.70% 2012-2019		/		4 000
EOS.O5	ETAT SENEGAL 6.50% 2013-2023		/		10 000
EOS.O6	ETAT SENEGAL 6.50% 2014-2021		/ 7,175	500	7 000
EOS.O7	ETAT SENEGAL 6.30% 2015-2025		/ 10,000	66 098	10 000
TPTG.O1	TPTG 6,90% 2018-2023		/ 10,000	46 868	10 000
TPCI.O21	TPCI 6% 2016-2028		/		10 000
TPCI.O22	TPCI 5.90% 2016-2026		/		10 000
TPCI.O23	TPCI 5.90% 2016-2026		/		10 000
TPCI.O24	TPCI 6.25% 2017-2029		/		9 990
TPCI.O25	TPCI 5,95% 2017-2024 A		/		9 999
TPCI.O26	TPCI 5,95% 2017-2024 B		/		10 000
TPCI.O15	TPCI 6.30% 2013-2018		/		10 000
TPCI.O16	TPCI 6.55% 2014-2022		/		10 000
TPCI.O17	TPCI 3% 2014-2024		/		10 000
TPCI.O18	TPCI 5.85% 2014-2021		/		10 000
TPCI.O19	TPCI 5.99% 2015-2025		/		10 000
TPCI.O20	TPCI 5.85% 2015-2022		/ 10,000	241	10 000
TPBF.O3	TPBF 6,50% 2013-2020		/		10 000
TPBF.O4	TPBF 6.50% 2017-2027		/ 10,000	100	10 000
TPBF.O5	TPBF 6,50% 2017-2024		/ 10,000	97	10 000
TPBF.O6	TPBF 6.50% 2018-2025		/		10 000
TPBJ.O1	TPBJ 6.50% 2017-2027		/ 9,950	750	10 000
TPBJ.O2	TPBJ 6.50% 2018-2025		/ 10,000	8 809	10 000
BIDC.O3	BIDC-EBID 6.50% 2014-2021		/		10 000
BIDC.O4	BIDC-EBID 6.10%2017-2027		/		10 000
BOAD.O11	BOAD 5.95% 2012-2019		/		9 950
BOAD.O12	BOAD 5.95% 2014-2021		/		10 000
CRRH.O1	CRRH-UEMOA 6.10% 2012-2022		/		10 000
CRRH.O2	CRRH-UEMOA 6.10% 2012-2024		/		10 000
CRRH.O3	CRRH-UEMOA 6% 2013-2023		/		10 000
CRRH.O4	CRRH-UEMOA 6% 2014-2024		/		9 950
CRRH.O5	CRRH-UEMOA 5.85% 2015-2025		/		10 000
CRRH.O6	CRRH-UEMOA 5.85% 2016-2026		/		10 000
CRRH.O7	CRRH-UEMOA 5.95% 2017-2029		/		9 583
SHAF.O3	SHELTER AFRIQUE 6.6% 2014-2021		/ 4,950	30	4 950

SUKUK ET TITRES ASSIMILES

Symbole	Titre	Quantité résiduelle à l'achat	Cours Achat / Vente	Quantité résiduelle à la vente	Cours de Référence
SUKCI.S1	SUKUK CI 5.75% 2015-2020		/		10 000
SUKCI.S2	SUKUK CI 5.75% 2016-2023		/		10 000
SUKSN.S2	SUKUK SN 6% 2016-2026		/		10 000
SUKTG.S1	SUKUK TG 6.5% 2016-2026		/		10 000

CALENDRIER DES ASSEMBLEES GENERALES

ANNEE : 2018

Société	Nature	Date	Heure	Lieu
BANK OF AFRICA NG	Mixte	02/11/2018	10:00:00	Centre de formation de la BOA-NIGER (sise à BOA-Siège)
CORIS BANK INTERNATIONAL	Extraordinaire	29/08/2018	09:00:00	Hôtel SOPATEL Silmandé SA
MOVIS CI	Extraordinaire	26/07/2018	11:00:00	Amphithéâtre de l'immeuble CRRAE-UEMOA Sise au Plateau, Immeuble Versus Bank
MOVIS CI	Ordinaire	26/07/2018	09:30:00	Amphithéâtre de l'immeuble CRRAE-UEMOA Sise au Plateau, Immeuble Versus Bank
SMB	Mixte	05/07/2018	09:30:00	Amphithéâtre de la CGECI (La Maison de l'Entreprise) sis à Abidjan-plateau, à l'angle du boulevard de la République et l'Avenue Lamblin
TRACTAFRIC CI	Mixte	29/06/2018	17:00:00	Siège de TRACTAFRIC MOTORS Zone 3, Km 4, boulevard de Marseille, dans le hall HYUNDAI
SODECI	Ordinaire	27/06/2018	15:30:00	Espace Events sis à Abidjan, Cocody 2 Plateaux, Boulevard Latrille (initialement prévue le 20/06/2018 est reportée au 27/06/2018)
UNILEVER CI	Mixte	27/06/2018	09:30:00	Amphithéâtre de l'immeuble CRRAE-UEMOA Sise au Plateau, Immeuble Versus Bank
AIR LIQUIDE CI	Ordinaire	26/06/2018	10:00:00	Salle de Conférence de la CRRAE-UEMOA
BERNABE CI	Ordinaire	25/06/2018	11:00:00	Maison de l'Entreprise (CGECI), Abidjan-Plateau
NESTLE CI	Ordinaire	25/06/2018	10:00:00	LATRILLE EVENTS
SETAO CI	Ordinaire	22/06/2018	10:00:00	Hôtel TIAMA (Salle EBENE) - Abidjan
SAFCA CI	Ordinaire	22/06/2018	10:00:00	Siège de la société, 1,Rue des Carrossiers, Zone 3 C (Face SOCOCE Treichville)
SITAB	Mixte	21/06/2018	10:30:00	Salle JEWELS de la Maison de l'Entreprise C.G.E.C.I au plateau
SICOR	Ordinaire	21/06/2018	09:30:00	Palm Club Hôtel Abidjan, Cocody, angle Boulevard Latrille - Route du Lycée technique
NEI-CEDA CI	Ordinaire	21/06/2018	10:00:00	Hôtel AZALAI, Boulevard VGE à ABIDJAN
CROWN SIEM CI	Mixte	20/06/2018	09:00:00	Siège de la CGECI, sis à la Maison de l'Entreprise, au Plateau, à l'Angle du Boulevard de la République et de l'Avenue Lamblin
CIE CI	Ordinaire	20/06/2018	10:00:00	Sofitel Abidjan Hôtel Ivoire
TOTAL	Ordinaire	20/06/2018	10:00:00	Salle de conférence de l'hôtel Radisson Blu à Abidjan
TOTAL SENEGAL S.A.	Ordinaire	18/06/2018	15:00:00	Hôtel Terrou-Bi, Corniche Ouest, Boulevard Martin Luther King à Dakar
SGB CI	Mixte	13/06/2018	09:00:00	Amphithéâtre de la CGECI, Plateau Angle du Boulevard de la République et de l'Avenue Lamblin
FILTISAC CI	Ordinaire	08/06/2018	10:00:00	Immeuble CRRAE - UMOA ABIDJAN-Plateau (RCI) - Debut des inscriptions à 9h00
BICI CI	Ordinaire	07/06/2018	11:00:00	CGECI Abidjan
UNIWAX CI	Ordinaire	07/06/2018	10:00:00	Espace Latrille Events, sis à Abidjan, II Plateaux (Carrefour Duncan)
CFAO MOTORS CI	Ordinaire	05/06/2018	10:00:00	Siège social de CFAO MOTORS CI sis à Abidjan, 117, Boulevard de Marseille
SOGB	Ordinaire	05/06/2018	11:00:00	Salle de conférence de l'immeuble CRRAE-UMOA, Abidjan Plateau
NSBC	Ordinaire	30/05/2018	10:00:00	Espace Latrille Event sis à Abidjan-Cocody, Deux Plateaux, Boulevard Latrille, à proximité du Carrefour Duncan
ECOBANK CI	Ordinaire	29/05/2018	10:30:00	Espace Latrille Event sis à Abidjan-Cocody, Deux Plateaux, Boulevard Latrille
ONATEL BF	Mixte	17/05/2018	10:00:00	Royal Beach Hôtel, OUAGADOUGOU - BURKINA FASO
SUCRIVOIRE	Ordinaire	17/05/2018	09:30:00	Auditorium de la CRRAE-UMOA sise à Abidjan-Plateau (Rue Botreau Roussel)
BANK OF AFRICA CI	Mixte	14/05/2018	10:00:00	Locaux du siège social, Angle Avenue Terrasson de Fougères et Rue Gourgas
PALM CI	Ordinaire	09/05/2018	09:30:00	Salle de Conférence de la CRRAE-UEMOA, sise à Abidjan-Plateau
BOLLORE TRANSPORT & LOGISTICS	Ordinaire	09/05/2018	10:00:00	Salle de conférence de l'immeuble CRRAE-UEMOA, sise au Plateau, Avenue Delafosse prolongée, face à l'hôtel PULLMAN à Abidjan
BANK OF AFRICA ML	Mixte	05/05/2018	09:30:00	Grand-Hôtel
SAPH CI	Ordinaire	03/05/2018	09:30:00	Salle de conférence de CRRAE-UMOA (Versus Bank au Plateau)
SOLIBRA	Ordinaire	24/04/2018	10:30:00	Espace CRISTAL 8, rue du chevalier de Clieu, Zone 4 C, Salle PLATINIUM, ABIDJAN

jeudi 25 octobre 2018

ECOBANK TG	Ordinaire	24/04/2018	10:30:00	Salle de Conférence du Centre Panafricain Ecobank, 2365, Boulevard du Mono, Lomé, Togo
VIVO ENERGY CI	Ordinaire	19/04/2018	09:00:00	Espace Latrille Event
SONATEL	Ordinaire	17/04/2018	10:00:00	l'hôtel King Fahd Palace à Dakar
BANK OF AFRICA BN	Ordinaire	12/04/2018	10:00:00	Salle de conférence du BENIN MARINA Hôtel
CORIS BANK INTERNATIONAL	Ordinaire	12/04/2018	09:00:00	Hôtel SOPATEL Silmandé SA
SIB	Mixte	06/04/2018	09:00:00	Maison de l'Entreprise (CGECI), Abidjan-Plateau
BANK OF AFRICA BF	Ordinaire	06/04/2018	10:00:00	Salle de Conférence de OUAGA 2000
BANK OF AFRICA NG	Ordinaire	05/04/2018	10:00:00	Centre de formation de la BOA-NIGER (sise à BOA-Siège)
SICABLE	Ordinaire	03/04/2018	10:00:00	Hôtel AZALAI, Boulevard VGE à ABIDJAN
SERVAIR ABIDJAN CI	Ordinaire	28/03/2018	10:00:00	la salle JEWELS de la CGECI sise au Plateau
BANK OF AFRICA SN	Ordinaire	16/03/2018	10:00:00	Immeuble Elan II, 2eme Etage, Route de Ngor, Zone 12, Almadies à Dakar

AVIS N° 157 - 2018 / BRVM / DG

TPBJ 6,50 % 2018 - 2025

RESULTAT DE PREMIERE COTATION

La Bourse Régionale des Valeurs Mobilières - BRVM - porte à la connaissance du public et des intervenants du marché que la première cotation de l'emprunt obligataire « TPBJ 6,50 % 2018-2025 » (symbole TPBJ.O2) a eu lieu ce **jeudi 25 octobre 2018**.



L'obligation « TPBJ 6,50 % 2018-2025 » a coté à 10 000 FCFA et 405 titres ont été échangés pour une valeur totale de quatre millions cinquante (4 050 000) FCFA.

6 259 628 obligations « TPBJ 6,50 % 2018-2025 » ont été admises au Compartiment des obligations de la BRVM, pour une capitalisation boursière de 62,60 milliards de FCFA.

Pour toute information complémentaire concernant cet avis, veuillez contacter la BRVM à son siège ou les Antennes Nationales de Bourse établies dans chacun des pays de l'UEMOA.

Fait à Abidjan, le 25 octobre 2018

Pour le Directeur Général de la BRVM,
Le Directeur du Département des
Etudes, de la Stratégie et du
Développement du Marché,
Chargé de l'Intérim

Birahim DIOUF

AVIS N° 158 - 2018 / BRVM / DG

Rappel Jeudi 1^{er} novembre 2018, jour férié

La Bourse Régionale des Valeurs Mobilières - BRVM - rappelle au public et aux intervenants du marché que, conformément à l'Avis N° 257-2017/BRVM/DG relatif au calendrier de cotation 2018, le **jeudi 1^{er} novembre 2018, Fête de la Toussaint, étant férié en Côte d'Ivoire**, il n'y aura pas de séance de cotation à cette date.

Les séances de cotation reprendront le **vendredi 02 novembre 2018**.

Pour toute information complémentaire concernant cet avis, veuillez contacter la BRVM à son Siège ou les Antennes Nationales de Bourse établies dans chaque pays de l'UEMOA.

Fait à Abidjan, le 25 octobre 2018

Pour le Directeur Général de la BRVM,
Le Directeur du Département des
Etudes, de la Stratégie et du
Développement du Marché,
Chargé de l'Intérim

Birahim DIOUF



[Handwritten signature/initials in blue ink]

AVIS N° 159 - 2018 / BRVM / DG

Horaires de cotation du 31 octobre 2018

La Bourse Régionale des Valeurs Mobilières - BRVM - porte à la connaissance du public et des intervenants du marché que la séance de cotation du mercredi 31 octobre 2018, veille de la Fête de la Toussaint, se déroulera de la manière suivante :

Phases	Horaires (UTC*)
Pré-ouverture	9 h 00 min à 9 h 30 min
Fixing d'ouverture	9 h 30 min
Négociation en continu	9 h 30 min à 11 h 00 min
Pré-clôture	11 h 00 min à 11 h 30 min
Fixing de clôture	11 h 30 min
Négociation au dernier cours	11 h 30 min à 12 h 00 min
Fermeture et officialisation du marché	12 h 00 min

* Temps Universel Coordonné / Coordinated Universal Time

Ces différents horaires sont assortis d'une période aléatoire de +/- 60 secondes.

Pour toute information complémentaire concernant cet Avis, veuillez contacter la BRVM à son siège ou les Antennes Nationales de Bourse établies dans chaque pays de l'UEMOA.

Fait à Abidjan, le 25 octobre 2018

Pour le Directeur Général de la BRVM,
Le Directeur du Département des
Etudes, de la Stratégie et du
Développement du Marché,
Chargé de l'Intérim

Birahim DIOUF



Handwritten notes in blue ink at the bottom left corner.



AVIS N° 121-2018 / DC/BR / DG

TPBF 6,50% 2013-2020


Paiement des intérêts semestriels et Remboursement partiel du capital

Le Dépositaire Central / Banque de Règlement porte à la connaissance des Teneurs de Comptes-Conservateurs, que la Direction Générale du Trésor et de la Comptabilité Publique du Burkina Faso procédera, le 29 novembre 2018, au paiement des intérêts semestriels et au remboursement partiel du capital de l'emprunt obligataire dénommé «TPBF 6,50% 2013-2020» pour un montant global net d'impôt de 14 136 000 000 FCFA (Quatorze Milliards Cent Trente Six Millions FCFA).


Pour toute information complémentaire, les intéressés sont priés de contacter le service financier de cette opération : SBIF 01 BP 5394 Ouagadougou 01 Burkina Faso; Tél: +226 25 33 04 91 ; Fax: + 226 25 33 04 90 Email : sbif@fasonet.bf.

Fait à Abidjan, le 24 octobre 2018

Pour le Directeur Général du DC/BR,
Le Directeur du Département des
Opérations du Dépositaire,
Chargé de l'Intérim


Guimba SYLLA

Stamp: Central - DC / BR - Baf
DC / BR
18 Avenue Joseph ANOMA
01 BOULEVARD APD/ANOMAS
Tél: 25330491
Fax: 25330490
Plateau - ABIDJAN
COLE D'IMPRESION
Avenue de l'Unité - ABIDJAN



AVIS N° 122-2018/DC/BR/DG

ETAT DU SENEGAL 6,50 % 2014-2021



**Paiement des intérêts semestriels et
Remboursement partiel du capital**

Le Dépositaire Central / Banque de Règlement porte à la connaissance des Teneurs de Comptes - Conservateurs, que l'Etat du Sénégal procédera, le 27 novembre 2018, au paiement des intérêts semestriels et au remboursement partiel du capital de l'emprunt obligataire dénommé «ETAT DU SENEGAL 6,50 % 2014-2021» pour un montant global net d'impôt de 14 606 876 840 FCFA (Quatorze Milliards Six Cent Six Millions Huit Cent Soixante Seize Mille Huit Cent Quarante FCFA).

Pour toute information complémentaire, les intéressés sont priés de contacter le service financier de cette opération : IMPAXIS SECURITIES : BP 45545 Dakar-Fann-Sénégal-Tél : 221 33 869 31 40 - Fax : 221 33 864 53 41

Fait à Abidjan, le 24 octobre 2018

Pour le Directeur Général du DC/BR,
Le Directeur du Département des
Opérations du Dépositaire,
Chargé de l'Intérim


Guimba SYLLA






BANK OF AFRICA-NIGER

ASSEMBLEE GENERALE MIXTE DES ACTIONNAIRES DU 02 NOVEMBRE 2018.

Le Conseil d'Administration prie les actionnaires de la BANK OF AFRICA– NIGER (BOA-NIGER) de bien vouloir assister à l'Assemblée Générale Mixte des Actionnaires de la Société qui se tiendra **le 02 novembre 2018 à 10 heures au Centre de Formation de la BOA-NIGER (sise à BOA-Siège)**, à l'effet de délibérer sur l'ordre du jour suivant :

1. ASSEMBLEE GENERALE ORDINAIRE

▪ Examen et approbation du bilan d'ouverture 2018.

- ✓ Rapport du Conseil d'Administration sur le bilan d'ouverture 2018.
- ✓ Rapports des Commissaires aux comptes sur le bilan d'ouverture 2018.

2. ASSEMBLEE GENERALE EXTRAORDINAIRE

1. Modifications statutaires.

2. Pouvoirs en vue des formalités.

Tout actionnaire peut prendre connaissance au Siège Social (Rue du Gawèye) des documents prévus à l'article 525 de l'Acte Uniforme OHADA relatif au Droit des Sociétés Commerciales et du G.I.E. à compter du **19 octobre courant**.

Nous comptons vivement sur votre participation à cette Assemblée Générale.

**Pour le Conseil d'Administration
Le Président**

PROJET DE TEXTES DE RESOLUTIONS DE L'AGO

PREMIERE RESOLUTION.

L'Assemblée Générale, après avoir entendu lecture du Rapport du Conseil d'Administration et du Rapport Général des Commissaires aux Comptes sur les comptes proformas au 31/12/2017, les approuve dans toutes leurs parties tels qu'ils lui ont été présentés et résumés dans ces Rapports.

Ces comptes proformas au 31 décembre 2017 servant d'ouverture au 1er janvier 2018, font ressortir un Report à Nouveau Créditeur de FCFA 750 620 417.

DEUXIEME RESOLUTION

Sur propositions du Conseil d'Administration, l'Assemblée Générale, après en avoir délibéré, approuve l'affectation de ce report à nouveau comme suit :

RUBRIQUES	En F CFA	
RAN au 1er jan 2018	750 620 417	
Réserves légales	-	
Dividende	-	
Réserves facultatives	-	
Report à Nouveau antérieur	-	
Report à Nouveau (Nouveau)		750 620 417
MONTANT TOTAL	750 620 417	750 620 417

TROISIEME RESOLUTION

L'Assemblée Générale confère tous pouvoirs au porteur d'un original, d'un extrait ou d'une copie, du présent procès-verbal constatant ses délibérations à l'effet d'accomplir tous dépôts, publicités et formalités légales.

PROJET DE TEXTE DE RESOLUTIONS DE L'AGE

PREMIERE RESOLUTION

L'Assemblée Générale, après avoir pris connaissance des motivations à l'origine des modifications statutaires proposées, décide de modifier ainsi qu'il suit l'article 17 alinéa 1 des statuts :

Article 17 : Durée du mandat- Vacance de sièges d'Administrateur- Cumul de mandats

Article 17 alinéa 1 (ancien)

Les administrateurs sont nommés pour six ans et seront toujours rééligibles. Les fonctions d'un administrateur prennent fin à l'issue de la réunion de l'Assemblée Générale Ordinaire des actionnaires ayant statué sur les comptes de l'exercice écoulé et tenue dans l'année au cours de laquelle expire son mandat.

Article 17 alinéa 1 (nouveau)

Les administrateurs sont nommés pour trois ans. Ils sont rééligibles mais peuvent être révoqués à tout moment par l'Assemblée Générale Ordinaire. Les fonctions d'un administrateur prennent fin à l'issue de la réunion de l'Assemblée Générale Ordinaire des actionnaires ayant statué sur les comptes de l'exercice écoulé et tenue dans l'année au cours de laquelle expire son mandat."

Le reste de l'article demeure sans changement

DEUXIEME RESOLUTION

En conséquence de ce qui précède, l'Assemblée Générale donne tous pouvoirs au Directeur Général à l'effet de :

- Signer les statuts modifiés ;
- Passer et signer tous actes, remplir toutes formalités, et généralement, faire tout ce qui est nécessaire pour la bonne fin des modifications statutaires.

TROISIEME RESOLUTION

L'Assemblée Générale confère tous pouvoirs au porteur d'un original, d'un extrait ou d'une copie, du présent procès-verbal constatant ses délibérations à l'effet d'accomplir tous dépôts, publicités et formalités légales.

RAPPORT D'ACTIVITE DU PREMIER SEMESTRE 2018

(Banques et établissements financiers)

I- Tableau d'activité et de résultats

Indicateurs en MFCFA	1 ^{er} Semestre 2018	1 ^{er} Semestre 2017	En valeur	En pourcentage
	(1)	(2)	(3)	(4)
			(3) = (1) - (2)	(4) = [(1) - (2)] / (2) * 100
Produit Net bancaire	18 698	17 308	1 391	8,04%
Frais généraux	8 618	8 487	131	1,54%
Résultat brut d'exploitation	10 080	8 820	1 260	14,29%
Coût du risque	1 433	2 117	-684	-32,31%
Résultat avant impôt	8 359	6 732	1 627	24,16%
Résultat net	7 624	6 575	1 049	15,96%

II- Commentaires

Au plan national, l'économie burkinabé est marquée par une hausse de la quantité totale d'or produite de 20,7% entre fin avril et fin mai 2018, un renforcement du niveau de l'inflation de 0,2% à fin mai, une augmentation de 4,3% de l'encours de la dette publique à 2 943,82 milliards de FCFA. Le niveau des importations et exportations ressort en baisse entre avril et mai 2018 pour respectivement 17,9% et 3,9%.

Dans ce contexte de quasi ralentissement économique empreint d'une situation sécuritaire assez fragile, la BANK OF AFRICA au Burkina Faso fait montre d'une certaine résilience en préservant sa rentabilité.

Progressant de 5,0% en un semestre, le total bilan de la banque atteint 791 409 millions de FCFA en fin juin 2018. Grâce au bon maillage du territoire et au dynamisme de son réseau d'agences, la banque consolide sa collecte de ressources et renforce sa distribution de crédits, qui ont enregistré des taux de croissance semestriel respectifs de 10,3% et de 8,3%.

.../...

Le Produit Net Bancaire progresse de 8,0% à 18 698 millions, porté par la croissance des produits des opérations avec la clientèle et le net des produits d'exploitation bancaire.

Quant au résultat net, il se chiffre à 7 624 millions de F CFA, en progression de 16,0 % sur l'année.

III –Autres informations

Aucune.

Fait à Ouagadougou, le 23/08/2018

N.B. : L'attestation des commissaires aux comptes sur la sincérité des informations semestrielles diffusées est publiée en même temps que le rapport d'activité semestriel.

Le Directeur Général



Faustin Amoussou
Faustin AMOUSSOU

**BANK OF AFRICA-BURKINA FASO
(BOA-BF)**

**Société Anonyme au capital de 22 milliards de francs CFA
Siège social : 770, avenue du Président Aboubacar SANGOULE
LAMIZANA, 01 BP 1319 Ouagadougou 01
Burkina Faso**

**RAPPORT DES COMMISSAIRES AUX COMPTES
AU CONSEIL D'ADMINISTRATION**

**Etabli en application de l'article 715 de l'Acte uniforme de
l'OHADA relatif au Droit des Sociétés Commerciales et du GIE**

Premier semestre 2018

DEFINITIF

Août 2018

SOFIDEC Audit & Conseil
Oumarou Gilbert SINARE
Expert-comptable
01 BP 3800 Ouagadougou 01
BURKINA FASO

Cabinet Rosette NACRO
Rosette C. RIFFARD NACRO
Expert-comptable Diplômée d'Etat
01 BP 1955 Ouagadougou 01
BURKINA FASO

**RAPPORT DES COMMISSAIRES AUX COMPTES
AU CONSEIL D'ADMINISTRATION**

**BANK OF AFRICA-BURKINA FASO
(BOA-BF)**

Société Anonyme au capital de 22 milliards de francs CFA
Siège social : 770, avenue du Président Aboubacar SANGOULE
LAMIZANA, 01 BP 1319 Ouagadougou 01
Burkina Faso

**RAPPORT DES COMMISSAIRES AUX COMPTES
AU CONSEIL D'ADMINISTRATION
Premier semestre 2018**

Mesdames, Messieurs,

En exécution de la mission de commissariat aux comptes qui nous a été confiée par l'Assemblée Générale de votre société, nous vous présentons notre rapport prévu par l'article 715 de l'Acte uniforme OHADA révisé du 30/01/2014 relatif au droit des sociétés commerciales et du GIE, au titre des comptes du premier semestre de l'exercice 2018.

Conformément aux dispositions dudit article, il nous appartient, sur la base de nos travaux, de dresser un rapport dans lequel nous portons à la connaissance du Conseil d'administration ainsi que, le cas échéant, du Comité d'audit :

- les contrôles et vérifications auxquels nous avons procédé et les différents sondages auxquels nous nous sommes livrés ainsi que leurs résultats ;
- les postes du bilan et les autres documents comptables auxquels des modifications nous paraissent devoir être apportées, en faisant toutes les observations utiles sur les méthodes d'évaluation utilisées pour l'établissement de ces documents ;
- les irrégularités et les inexactitudes que nous aurions découvertes ;
- les conclusions auxquelles conduisent les observations et rectifications ci-dessus sur les résultats de l'exercice comparés à ceux du dernier exercice.

Etats financiers soumis à notre audit

Les états financiers soumis à notre audit ont été préparés par la Direction Générale de votre société et se caractérisent par les principaux chiffres clés ci-après :

(Millions FCFA)

Eléments	30/06/2018	31/12/2017 retraité selon le nouveau PCB
Total bilan	791 409	752 982
Fonds propres effectifs	52 099.6	46 096
Résultat net (bénéfice)	7 624	12 713

Responsabilité de la direction dans l'établissement et la présentation des états financiers

La Direction Générale de la BOA-Burkina Faso est responsable de l'établissement et de la présentation sincère de ces états financiers, conformément aux principes et méthodes comptables édictés par le Plan Comptable Bancaire (PCB) en vigueur dans les Etats Membres de l'Union Monétaire Ouest Africaine (UMOA). Cette responsabilité comprend : la conception, la mise en place et le suivi d'un contrôle interne relatif à l'établissement et la présentation sincère d'états financiers ne comportant pas d'anomalies significatives, que celles-ci résultent de fraudes ou d'erreurs ; le choix et l'application de méthodes comptables appropriées, ainsi que la détermination d'estimations comptables raisonnables au regard des circonstances.

Responsabilité de l'auditeur

Notre responsabilité est d'exprimer une opinion sur ces états financiers sur la base de notre audit. Nous avons effectué notre audit selon les normes internationales d'audit. Ces normes requièrent de notre part de nous conformer aux règles d'éthique, de planifier et de réaliser l'audit pour obtenir une assurance raisonnable que les états financiers ne comportent pas d'anomalies significatives.

Un audit implique la mise en œuvre de procédures en vue de recueillir des éléments probants concernant les montants et les informations fournis dans les états financiers. Le choix des procédures relève du jugement de l'auditeur, de même que l'évaluation du risque que les états financiers contiennent des anomalies significatives, que celles-ci résultent de fraudes ou d'erreurs. En procédant à ces évaluations du risque, l'auditeur prend en compte le contrôle interne en vigueur dans l'entité relatif à l'établissement et la présentation sincère des états financiers afin de définir des procédures d'audit appropriées en la circonstance et non dans le but d'exprimer une opinion sur l'efficacité de celui-ci. Un audit comporte également l'appréciation du caractère approprié des méthodes comptables retenues et le caractère raisonnable des estimations comptables faites par la Direction, de même que l'appréciation de la présentation d'ensemble des états financiers.

Conformément aux dispositions de la circulaire n°004-2011/CB relative aux conditions d'exercice du commissariat aux comptes auprès des établissements de crédit de l'UMOA, nos travaux de vérification ont porté notamment sur :

- l'organisation interne ;
- le fonctionnement des organes sociaux ;
- l'exercice du contrôle interne ;
- la qualité du système d'information et comptable ;
- la gestion et la qualité des risques ;
- le respect de la réglementation prudentielle ;
- la révision des comptes.

Nous estimons que les éléments probants recueillis sont suffisants et appropriés pour fonder notre opinion.

Les principales conclusions issues de nos travaux se présentent comme suit :

1. Application du PCB révisé

Les états financiers ont été établis conformément au Plan Comptable Bancaire (PCB) Révisé.

Toutefois, la comptabilisation des Créances Douteuses et Litigieuses (CDL) de plus de cinq (05) ans en perte, comme prescrit par le PCB Révisé, n'est pas encore effective, compte tenu du risque fiscal encouru. Une décision de la commission de l'UEMOA est attendue pour la mise en application de cette instruction.

Aussi, par décision de gestion interne, le provisionnement des créances au cours de la période sous revue est fait à 100% dès le déclassement alors que le PCB révisé préconise un provisionnement en cascade : 20% dès le déclassement, 50% et 100% respectivement trois mois après et six mois après le déclassement.

Les états (bilan et compte de résultat) retraités selon le PCB révisé des exercices 2016 et 2017 ont été mis à notre disposition pour certification.

2. Organisation interne

L'organigramme de la BANK OF AFRICA-BURKINA FASO mis à notre disposition au mois d'avril 2018, comprend six (06) directions, cinq (05) pôles, un (01) centre d'affaires, vingt-et-un (21) départements et trois (03) services.

Nous notons la création de deux (02) postes à savoir le Project Management Officer et le Secrétariat d'Entreprise. Ces postes sont directement rattachés au poste du Directeur Général.

3. Fonctionnement des organes sociaux

Les principaux organes sociaux de la Bank Of Africa-Burkina Faso sont l'Assemblée Générale des Actionnaires, le Conseil d'Administration et les différents Comités du Conseil d'Administration. La composition et les règles de fonctionnement de ces organes sont régies par les Statuts de la banque et les dispositions légales.

Nous n'avons pas d'observations particulières à formuler sur le fonctionnement des organes sociaux de la banque au cours du premier semestre 2018.

4. Exercice du contrôle interne

L'exercice du contrôle interne est assuré au sein de la BOA-Burkina Faso par :

- Le contrôle permanent composé de la Direction du Risque, des Départements Contrôle Permanent et Conformité ;
- Le contrôle périodique, du ressort de la Direction de l'Audit Interne.

Ces entités contribuent collectivement à apporter une assurance sur le degré de maîtrise des risques.

L'évaluation du dispositif de contrôle interne mis en place par la BOA Burkina Faso est en cours d'exécution. Elle fera l'objet d'une lettre de management au Président du Conseil d'Administration et contenant notamment des recommandations en vue de corriger les éventuelles faiblesses et de contribuer à l'amélioration constante du système de contrôle interne de la banque.

5. Qualité du système d'information et comptable

Le système d'information de la BOA-Burkina Faso repose sur le progiciel intégré IGOR. Il dispose de modules associés permettant entre autres, l'automatisation des opérations de guichet, de comptabilité et des risques.

Nous n'avons pas d'observations particulières à formuler sur la qualité du système d'information de la banque.

6. Gestion et qualité des risques

La gestion et la maîtrise des risques de la banque sont assurées par le Conseil d'Administration à travers notamment la mise en place et le fonctionnement régulier des trois comités suivants :

- Le comité de crédit local ;
- Le comité de crédit élargi ;
- Le comité d'audit et des risques.

L'appréciation de la qualité des risques au niveau de la BOA-Burkina Faso à laquelle nous avons procédé n'appelle pas d'observations particulières de notre part. D'une manière générale, les déclassements en douteux et litigieux des engagements ainsi que leur provisionnement sont effectués par la banque conformément à l'instruction N°026-11-2016 de la Commission Bancaire.

7. Respect de la réglementation prudentielle

Nous n'avons pas pu nous assurer du respect de la réglementation prudentielle car le FODI:P (Formulaire de Déclaration Prudentielle des établissements de crédit et des compagnies financières) de la banque n'était pas encore disponible.

8. Vérifications et informations spécifiques**Conventions règlementées**

Nous n'avons pas eu connaissance de nouvelles conventions conclues au cours du premier semestre 2018.

9. Révision des comptes**Postes du bilan et des autres documents comptables auxquels des modifications doivent être apportées :**

A l'issue de nos travaux, des ajustements, des reclassements et des compléments d'écritures comptables ont été proposés à la Direction Générale. Ceux-ci ont été correctement pris en compte pour établir la balance définitive.

10. Opinion sur les états financiers annuels

En conclusion de nos travaux, l'opinion que nous serons amenés à émettre sur le projet d'états financiers de la BANK OF AFRICA BURKINA FASO (BOA – Burkina Faso) au 30 juin 2018 tels qu'ils vous sont soumis, sera une certification sans réserve.

Ouagadougou, le 07 août 2018

LES COMMISSAIRES AUX COMPTES

SOFIDEC-AC SARL



Oumarou Gilbert SINARE
Associé - Gérant
Expert-comptable
inscrit au Tableau de l'Ordre National des Experts
Comptables et Comptables Agréés du Burkina Faso

Cabinet ROSETTE NACRO



Rosette C. RIFFARD NACRO
Directrice Générale
Expert-comptable Diplômée d'Etat
inscrite au Tableau de l'Ordre National des Experts
Comptables et Comptables Agréés du Burkina Faso

RAPPORT D'ACTIVITE DU PREMIER SEMESTRE 2018

En millions XOF

Indicateurs	30/06/2018	30/06/2017	31/12/2017	Variation Juin 2018 vs Juin 2017	
				valeur	%
Chiffre d'affaires net	56 402	74 017	151 979	-17 616	-24%
Résultat d'exploitation	-316	10 307	17 824	-10 623	-103%
Résultat financier	-1 203	-1 567	-2 985	364	23%
Résultat des activités ordinaires	-1 519	8 740	14 839	-10 259	-117%
Impôt sur le résultat	-35	-1 807	-1 732	1 772	98%
Résultat net	-1 675	6 922	12 861	-8 597	-124%
Ratio RN/CA*	-3%	9%	8%		

*RN = Résultat net CA = Chiffre d'affaires net

Le premier semestre 2018 est fortement marqué par les cours mondiaux du caoutchouc qui continuent de se dégrader avec une moyenne de XOF 776 par Kilogramme sec contre XOF 1.102 au premier semestre 2017.

Le chiffre d'affaires à fin juin 2018 s'établit à XOF 56.402 millions et est en baisse de XOF 17.616 millions comparé à celui de fin juin 2017. Cette variation est la conséquence du prix de vente au kilogramme sur le marché ; les volumes vendus ayant très peu évolué sur les deux périodes.

Le résultat d'exploitation se dégrade, passant de XOF 10.307 millions à fin juin 2017 à XOF -316 millions à fin juin 2018 et résulte également de la baisse des cours.

L'incertitude du marché oblige à observer une attitude prudente sur les projections à fin 2018, même si les volumes devraient croître au second semestre avec l'augmentation de capacité de notre usine de Yacoli.

Ce rapport d'activité a fait l'objet d'une attestation délivrée par les Commissaires aux Comptes au terme d'un examen limité des comptes au 30 juin 2018.

RAPPORT D'ACTIVITE DU TROISIEME TRIMESTRE 2018

I. Tableau d'activité et de résultats

(En millions XOF)

Indicateurs en FCFA	Trim 3 2018	Trim 3 2017	Variation	
			En valeur	En %
Chiffre d'affaires	90 951	99 700	-8 748	-9%
Résultat des activités ordinaires	-468	10 144	-10 613	-105%
Résultat net	-604	7 981	-8 585	-108%
Ratio RN/CA	-1%	8%		

II. Commentaires de l'activité et du résultat

Les cours mondiaux du caoutchouc connaissent une dégradation de 13% depuis le début de l'année passant d'une moyenne de 1.5003 dollars le kilogramme en janvier à 1.3263 dollars le kilogramme en septembre. Comparé au troisième trimestre 2017, la moyenne du SICOM baisse de 19%, passant de 1.7216 dollars le kilogramme à 1.3978 le kilogramme.

La régression du chiffre d'affaires caoutchouc de 8.748 millions XOF par rapport à celui de septembre 2017 s'explique principalement par l'effet de la baisse du prix moyen de vente ; les quantités vendues ayant très peu évolué sur la période de référence (116.798 tonnes en 2018 contre 115.251 tonnes en 2017).

L'incertitude du marché oblige à observer une attitude prudente sur les projections à fin 2018.

Jeudi 25 octobre 2018

CALENDRIER DE PAIEMENT DES DIVIDENDES

ANNEE : 2018

Titres	Montant du dividende net par action en FCFA	Numéro de l'Avis	Date de publication de l'Avis au BOC	Ex-coupon	
				T-2	T
BOA SENEGAL	160	043-2018 BRVMDG	09/04/2018	26/04/2018	02/05/2018
BOA BURKINA FASO	358	046-2018 BRVMDG	13/04/2018	02/05/2018	07/05/2018
BOA BENIN	407	049-2018 BRVMDG	17/04/2018	09/05/2018	15/05/2018
SONATEL SENEGAL	1 500	055-2018 BRVMDG	07/05/2018	18/05/2018	23/05/2018
BOLLORE TRANSPORT & LOGISTICS CI	182	064-2018 BRVMDG	15/05/2018	28/05/2018	30/05/2018
SICABLE CI	100	067-2018 BRVMDG	16/05/2018	29/05/2018	31/05/2018
BOA MALI	290	068-2018 BRVMDG	16/05/2018	29/05/2018	31/05/2018
BOA NIGER	379,44	069-2018 BRVMDG	16/05/2018	29/05/2018	31/05/2018
BOA CI	295	065-2018 BRVMDG	16/05/2018	04/06/2018	06/06/2018
ONATEL BURKINA FASO	727,9125	074-2018 BRVMDG	23/05/2018	04/06/2018	06/06/2018
SIB CI	945	076-2018 BRVMDG	25/05/2018	06/06/2018	08/06/2018
SOLIBRA CI	2 322	078-2018 BRVMDG	29/05/2018	12/06/2018	14/06/2018
SERVAIR ABIDJAN CI	98,97	081-2018 BRVMDG	04/06/2018	18/06/2018	20/06/2018
ECOBANK CI	1 844	080-2018 BRVMDG	01/06/2018	20/06/2018	22/06/2018
NSIA BANQUE CI	466,1	085-2018 BRVMDG	07/06/2018	21/06/2018	25/06/2018
BICI CI	213,56	092-2018 BRVMDG	18/06/2018	28/06/2018	02/07/2018
CORIS BANK INTERNATIONAL BF	336	096-2018 BRVMDG	21/06/2018	03/07/2018	05/07/2018
UNIWAX CI	173,70	103-2018 BRVMDG	29/06/2018	11/07/2018	13/07/2018
SGB CI	585	102-2018 BRVMDG	29/06/2018	13/07/2018	17/07/2018
CIE CI	31,95	111-2018 BRVMDG	06/07/2018	18/07/2018	20/07/2018
SOGB CI	432	100-2018 BRVMDG	27/06/2018	19/07/2018	23/07/2018
VIVO ENERGY CI	42,86	107-2018 BRVMDG	04/07/2018	19/07/2018	23/07/2018
BERNABE CI	63	109-2018 BRVMDG	05/07/2018	23/07/2018	25/07/2018
TOTAL SN	56,25	116-2018 BRVMDG	13/07/2018	25/07/2018	27/07/2018
CFAO MOTORS CI	9,90	117-2018 BRVMDG	13/07/2018	25/07/2018	27/07/2018
FILTISAC CI	161,27	125-2018 BRVMDG	30/07/2018	13/08/2018	16/08/2018
SMB CI	450	130-2018 BRVMDG	13/08/2018	27/08/2018	29/08/2018
SODECI	270	131-2018 BRVMDG	13/08/2018	27/08/2018	29/08/2018
TRACTAFRIC MOTORS CI	3 839	132-2018 BRVMDG	16/08/2018	29/08/2018	31/08/2018
PALM CI	253,47	142-2018 BRVMDG	10/09/2018	20/09/2018	24/09/2018
SAPH CI	78	143-2018 BRVMDG	13/09/2018	25/09/2018	27/09/2018
SUCRIVOIRE CI	72	141-2018 BRVMDG	10/09/2018	26/09/2018	28/09/2018
TOTAL CI	103,45	144-2018 BRVMDG	14/09/2018	26/09/2018	28/09/2018

OPCVM: FONDS COMMUNS DE PLACEMENT ET SOCIETES D'INVESTISSEMENT A CAPITAL VARIABLE

jeudi 25 octobre 2018

Sociétés de gestion	Dépositaire	OPCVM	Catégorie	Valeur Liquidative									
				Origine	Précédente		Actuelle		Variation				
					Valeur	Date	Valeur	Date	Origine	Précédent			
QUOTIDIENNES													
AFRICABOURSE ASSET MANAGEMENT	AFRICABOURSE SA	FCP AAM CAPITAL SUR	OCT	5 000	6 591,88	23/10/2018	6 592,74	24/10/2018	10/10/2012	31,85%	0,01%		
		FCP AAM EPARGNE CROISSANCE	D	5 000	5 634,61	23/10/2018	5 641,41	24/10/2018	19/11/2012	12,83%	0,12%		
		FCP AAM OBLIGATIS	OMLT	5 000	6 960,65	23/10/2018	6 961,54	24/10/2018	12/09/2012	39,23%	0,01%		
		FCP AAM EPARGNE ACTION	A	5 000	3 082,05	23/10/2018	3 091,08	24/10/2018	16/01/2017	-38,18%	0,29%		
AFRICAM SA	SBIF	FCP EXPANSIO	D	5 000	7 793,68	23/10/2018	ND	ND	01/01/2013	-	-		
		FCP SECURITAS	OMLT	5 000	5 899,60	23/10/2018	ND	ND	01/01/2013	-	-		
		FCP VALORIS	A	5 000	5 995,24	23/10/2018	ND	ND	01/01/2013	-	-		
ATLANTIC ASSET MANAGEMENT	ATLANTIQUE FINANCE	FCP ATLANTIQUE CROISSANCE	D	5 000	4 394,73	23/10/2018	ND	ND	30/05/2015	-	-		
		FCP ATLANTIQUE SECURITE	OMLT	5 000	5 288,06	23/10/2018	ND	ND	30/05/2015	-	-		
BNI GESTION	BNI FINANCES	FCP CAPITAL CROISSANCE	D	10 000	18 818,00	19/08/2015	ND	ND	01/01/2009	-	-		
		FCP DYNAMIC SAVINGS	D	10 000	10 197,00	19/08/2015	ND	ND	06/06/2014	-	-		
BOA ASSET MANAGEMENT	BOA CAPITAL SECURITIES	FCP Emergence	D	5 000	6 443,16	18/10/2018	ND	ND	01/02/2010	-	-		
		FCP Tresor Monea	OCT	25 000 000	30 751 922,93	18/10/2018	ND	ND	01/12/2013	-	-		
BRM ASSET MANAGEMENT	BRM	FCP "BRM DYNAMIQUE"	D	10 000	12 923,13	08/09/2014	ND	ND	12/03/2009	-	-		
		FCP "BRM OBLIGATAIRE"	D	10 000	12 057,50	17/10/2014	ND	ND	12/03/2009	-	-		
		FCP ACTIONS PHARMACIE	A	1 000	934,04	23/10/2018	933,49	24/10/2018	25/07/14	-6,65%	-0,06%		
CGF GESTION	CGF BOURSE	FCP AL BARAKA	A	1 000	1 022,33	23/10/2018	1 022,49	24/10/2018	01/03/17	2,25%	0,02%		
		FCP ASSUR SENEGAL	D	1000000	1 147 748,55	23/10/2018	1 147 291,44	24/10/2018	06/07/14	14,73%	-0,04%		
		FCP PLACEMENT AVANTAGE	D	1 000	1 385,90	23/10/2018	1 386,61	24/10/2018	29/03/13	38,66%	0,05%		
		FCP PLACEMENT CROISSANCE	A	1 000	1 142,67	23/10/2018	1 143,21	24/10/2018	29/03/13	14,32%	0,05%		
		FCP HORIZON	D	1 000	1 554,00	23/10/2018	1 555,62	24/10/2018	27/06/09	55,56%	0,10%		
		FCP PLACEMENT QUIETUDE	OMLT	1 000	1 291,11	23/10/2018	1 291,26	24/10/2018	29/03/13	29,13%	0,01%		
		FCP LIQUIDITE-OPTIMUM	OMLT	10000	10 371,18	23/10/2018	10 371,66	24/10/2018	01/10/17	3,72%	0,005%		
		FCP BNDE VALEURS	A	1 000	1 069,99	23/10/2018	1 070,07	24/10/2018	02/09/16	7,01%	0,007%		
		FCP CORIS ACTIONS	A	5 000	4 933,56	26/02/2018	ND	ND	11/11/2014	-	-		
		FCP CORIS PERFORMANCE	D	5 000	5 254,01	26/02/2018	ND	ND	11/11/2014	-	-		
OAM S.A	SGI TOGO	FCP-1 OPTI PLACEMENT	A	5 000	12 169,47	10/10/2018	ND	ND	01/02/2002	-	-		
		FCP-2 OPTI REVENU	OMLT	5 000	6 821,57	10/10/2018	ND	ND	01/02/2002	-	-		
		FCP-3 OPTI CAPITAL	D	5 000	16 615,03	10/10/2018	ND	ND	24/01/2003	-	-		
		FCP SOGEAVENIR	D	500	1 351,00	23/10/2018	1 354,00	24/10/2018	01/10/2002	170,80%	0,22%		
SOGESPAR	SOGEBOURSE	FCP SOGEDEFI	D	4 888	3 519,00	23/10/2018	3 508,00	24/10/2018	23/12/2014	-28,23%	-0,31%		
		FCP SOGEDYNAMIQUE	A	4 888	3 187,00	23/10/2018	3 186,00	24/10/2018	23/12/2014	-34,82%	-0,03%		
		FCP SOGEPRIVILEGE	D	4 888	3 814,00	23/10/2018	3 809,00	24/10/2018	23/12/2014	-22,07%	-0,13%		
		FCP SOGESECURITE	OMLT	4 888	4 950,00	23/10/2018	4 950,00	24/10/2018	23/12/2014	1,27%	0,00%		
		FCP SOGEVALOR	A	1 000	3 166,00	23/10/2018	3 160,00	24/10/2018	04/06/2002	216,00%	-0,19%		
		FCP SOAGA EPARGNE ACTIVE	D	10 000	8 385,93	23/10/2018	8 388,91	24/10/2018	28/10/2016	-16,11%	0,04%		
SOAGA-SA	SGI-BOA CAPITAL SECURITIES	SICAV Abdou DIOUF	D	10 000 000	14 163 848,01	23/10/2018	14 181 938,67	24/10/2018	01/12/2003	41,82%	0,13%		
		FCP SOAGA EPARGNE SERENITE	OMLT	10 000	10 846,79	23/10/2018	10 849,38	24/10/2018	28/10/2016	8,49%	0,02%		
		FCP SAPHIR DYNAMIQUE	D	5 000	4 956,33	23/10/2018	4 964,78	24/10/2018	28/08/2017	-0,70%	0,17%		
SAPHIR ASSET MANAGEMENT	SGI BENIN	FCP SAPHIR QUIETUDE	OMLT	5 000	5 665,58	23/10/2018	5 666,17	24/10/2018	28/08/2017	13,32%	0,01%		
		FCP SAPHIR QUIETUDE	OMLT	5 000	5 665,58	23/10/2018	5 666,17	24/10/2018	28/08/2017	13,32%	0,01%		
HEBDOMADAIRES													
BNI GESTION	BNI FINANCES	FCP BNI RETRAITE	D	2 500	3 814,00	06/08/2015	3 855,00	13/08/2015	11/05/2012	54,20%	1,07%		
		FCP INITIATIVES SOLIDARITE	D	2 500	5 586,00	24/07/2015	5 687,00	05/08/2015	01/08/2013	127,48%	1,81%		
		FCP SODEFOR COMPLEMENTAIRE RETRAITE	D	2 500	7 107,00	24/07/2015	7 295,00	06/08/2015	04/01/2010	191,80%	2,65%		
PhoenixAfrica Asset Management	Phoenix Capital Management	FCP PAM ACTIONS	A	10 000	9 339,46	06/09/2018	9 220,35	13/09/2018	13/12/2017	-7,80%	-1,28%		
		FCP PAM DIVERSIFIE EQUILIBRE	D	10 000	10 114,99	06/09/2018	10 038,21	13/09/2018	13/12/2017	0,38%	-0,76%		
		FCP PAM DIVERSIFIE OBLIGATIONS	D	10 000	10 420,35	06/09/2018	10 417,19	13/09/2018	13/12/2017	-4,17%	-0,03%		
		FCP Global Investors	D	25 000	24 724,36	05/10/2018	24 362,70	12/10/2018	01/12/2012	-2,55%	-1,46%		
BOA ASSET MANAGEMENT	BOA CAPITAL SECURITIES	FCP Boa Obligations	OMLT	10 000	10 661,71	05/10/2018	10 673,24	12/10/2018	Mars. 2017	6,73%	0,11%		
		FCP Boa Actions	A	10 000	8 833,70	05/10/2018	8 726,24	12/10/2018	Jul. 2017	-12,74%	-1,22%		
		FCP "SDE"	D	1 000	2 083,36	05/09/2014	ND	ND	14/03/2011	-	-		
BRM ASSET MANAGEMENT CGF GESTION	CGF BOURSE	FCPCR SONATEL	D	1 000	6 260,37	11/10/2018	6 200,86	18/10/2018	19/02/2004	520,09%	-0,95%		
		FCP FORCE PAD	D	1 000	1 272,65	17/10/2018	1 272,65	24/10/2018	16/02/2014	27,27%	0,00%		
		FCPE SINI GNESIGUI	D	1 000	1 272,02	16/10/2018	1 265,38	23/10/2018	25/02/2014	26,54%	-0,52%		
		FCPE DP WORLD DAKAR	D	1 000	1 077,01	15/10/2018	1 076,25	22/10/2018	04/10/2016	7,63%	-0,07%		
		FCP ECOBANK UEMOA DIVERSIFIE	D	5 000	7 165,00	10/10/2018	6 942,00	17/10/2018	19/09/2007	38,84%	-3,11%		
EDC Asset Management	EDC Investment Corporation	FCP ECOBANK UEMOA OBLIGATAIRE	OMLT	20 000 000	20 893 200,00	10/10/2018	20 911 311,00	17/10/2018	01/01/2018	-4,56%	0,09%		
		FCP ECOBANK UEMOA RENDEMENT	OMLT	1 000 000	1 419 609,00	10/10/2018	1 408 938,00	17/10/2018	10/10/2007	-40,89%	-0,75%		
		FCP ECOBANK ACTIONS UEMOA	A	5 000	3 101,00	10/10/2018	3 022,00	17/10/2018	20/04/2016	-39,56%	-2,55%		
		FCP BRIDGE INSTITUTIONNEL	DIVERSIFIE	25 000 000	25 115 331,42	16/02/2018	25 123 507,60	23/02/2018	02/11/2017	0,49%	0,03%		
BRIDGE ASSET MANAGEMENT	BRIDGE SECURITIES	FCP BRIDGE INSTITUTIONNEL	DIVERSIFIE	25 000 000	25 115 331,42	16/02/2018	25 123 507,60	23/02/2018	02/11/2017	0,49%	0,03%		
SGO MALI FINANCE	SGI AFRICAINE DE BOURSE	FCPE ORANGE MALI	D	10 000	22 225,78	17/10/2018	22 222,64	24/10/2018	03/09/2012	122,22%	-0,01%		
		ATTIJARI OBLIG	OMLT	10000	12135,23	12/10/2018	12140,51	19/10/2018	13/07/2012	21,41%	0,04%		
		ATTIJARI LIQUIDITE	OCT	10000	11248,88	12/10/2018	11257,81	19/10/2018	30/08/2013	12,58%	0,08%		
		ATTIJARI HORIZON	OMLT	10000	12324,25	12/10/2018	12328,31	19/10/2018	30/08/2013	23,28%	0,03%		
		ATTIJARI ACTIONS	A	10000	8372,14	12/10/2018	8115,13	19/10/2018	21/05/2015	-18,85%	-3,07%		
		ATTIJARI DIVERSIFIE	D	10000	11260,89	12/10/2018	11177,82	19/10/2018	21/05/2015	11,78%	-0,74%		
		ATTIJARI INVEST	OMLT	10000	11323,94	12/10/2018	11334,1	19/10/2018	21/01/2016	13,34%	0,09%		
		ATTIJARI PATRIMOINE	OMLT	10000	11342,59	12/10/2018	11 376,44	19/10/2018	21/01/2016	13,76%	0,30%		
		RNI GFSTION	BNI FINANCES	FCP CNRA	D	2 500	4 308,00	30/06/2015	3 133,00	14/08/2015	29/10/2013	25,32%	-27,27%
				FCP KARIMA ETHIOUE	D	1 000	1 366,00	03/07/2015	1 458,00	03/08/2015	22/05/2013	45,80%	6,73%
MOIS													