BRVM 10	195,53
Variation Jour	-0,25 %
Variation annuelle	-10,98 %

BULLETIN OFFICIEL DE LA COTE

N° 151 — vendredi 10 août 2018 — Site : www.brvm.org

BRVM Composite	208,45
Variation Jour	-0,08 %
Variation annuelle	-14,24 %

Evolution des indices

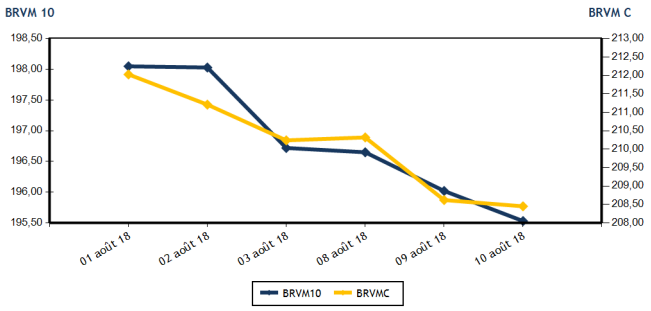

Volumes et valeurs transigés

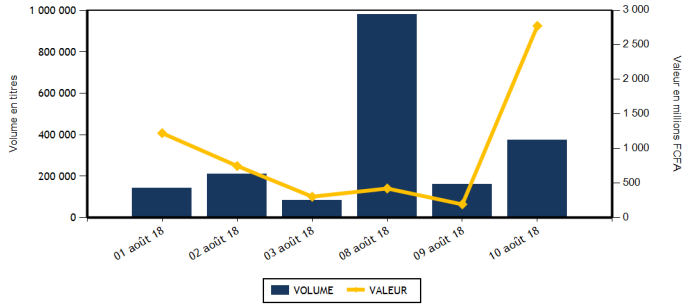

Actions	Niveau	Evol. Jour
Capitalisation boursière (FCFA)	5 862 873 814 855	-0,08 %
Volume échangé	124 738	-21,72 %
Valeur transigée (FCFA)	284 238 586	49,81 %
Nombre de titres transigés	38	-5,00 %
Nombre de titres en hausse	10	150,00 %
Nombre de titres en baisse	19	-36,67 %
Nombre de titres inchangés	9	50,00 %

Obligations	Niveau	Evol. Jour
Capitalisation boursière (FCFA)	3 196 281 657 962	0,04 %
Volume échangé	249 019	71 048,29 %
Valeur transigée (FCFA)	2 490 189 800	81 296,15 %
Nombre de titres transigés	3	-40,00 %
Nombre de titres en hausse	1	0,00 %
Nombre de titres en baisse	0	-100,00 %
Nombre de titres inchangés	2	-33,33 %

PLUS FORTES HAUSSES

Titres	Cours	Evol. Jour	Evol. annuelle
NSIA BANQUE COTE D'IVOIRE (NSBC)	7 955	7,50 %	-17,65 %
TOTAL CI (TTLC)	1 920	6,67 %	-30,94 %
FILTISAC CI (FTSC)	3 500	6,22 %	-28,93 %
BANK OF AFRICA CI (BOAC)	4 450	5,95 %	-9,18 %
NEI-CEDA CI (NEIC)	195	5,41 %	427,03 %

PLUS FORTES BAISSES

Titres	Cours	Evol. Jour	Evol. annuelle
CFAO MOTORS CI (CFAC)	630	-7,35 %	59,49 %
NESTLE CI (NTLC)	2 035	-7,29 %	7,11 %
SETAO CI (STAC)	300	-6,25 %	66,67 %
SITAB CI (STBC)	2 000	-4,76 %	-44,44 %
SUCRIVOIRE (SCRC)	1 100	-4,35 %	-3,51 %

INDICES SECTORIELS

Base = 100 au 14 juin 1999	Nombre de sociétés	Valeur	Evol. Jour	Evol. annuelle	Volume	Valeur	PER moyen
BRVM - INDUSTRIE	12	74,94	-1,26 %	-27,24 %	5 752	12 298 935	19,32
BRVM - SERVICES PUBLICS	4	625,14	-0,04 %	-11,39 %	3 874	48 688 440	19,10
BRVM - FINANCES	14	76,99	0,50 %	-12,07 %	94 358	195 795 236	7,96
BRVM - TRANSPORT	2	786,04	-1,35 %	-34,64 %	1 320	4 027 360	13,46
BRVM - AGRICULTURE	5	142,18	-1,82 %	-22,51 %	1 004	2 374 720	9,17
BRVM - DISTRIBUTION	7	299,83	-0,60 %	-11,93 %	17 480	20 768 895	17,07
BRVM - AUTRES SECTEURS	1	370,16	-6,25 %	66,66 %	950	285 000	4,60
BRVM - PETITES CAPITALISATIONS	-	-	-	-	-	-	-

Indicateurs	1er et 2è Comp.	BRVM PC
PER moyen du marché	13,12	
Taux de rendement moyen du marché	6,57	
Taux de rentabilité moyen du marché	7,45	
Nombre de sociétés cotées	45	
Nombre de lignes obligataires	41	
Volume moyen annuel par séance	7 152,00	
Valeur moyenne annuelle par séance	11 027 196,47	

Indicateurs	1er et 2è Comp.	BRVM PC
Ratio moyen de liquidité	21,62	
Ratio moyen de satisfaction	63,48	
Ratio moyen de tendance	293,55	
Ratio moyen de couverture	34,07	
Taux de rotation moyen du marché	0,01	
Prime de risque du marché	1,62	
Nombre de SGI participantes	26	

Définitions

Volume moyen annuel par séance = *Volume annuel échangé / nombre de séances*
Valeur moyenne annuelle par séance = *Valeur annuelle échangée / nombre de séances*
Ratio moyen de liquidité = *Moyenne des ratios de liquidité (Titres échangés / Volume des ordres de vente)*
Ratio moyen de satisfaction = *Moyenne des ratios de satisfaction (Titres échangés / Volume des ordres d'achat)*
Ratio moyen de tendance = *Moyenne des ratios de tendance (Volume des ordres d'achat / Volume des ordres de vente)*
Ratio moyen de couverture = *Moyenne des ratios de couverture (Volume des ordres de vente / Volume des ordres d'achat)*

Taux moyen de rotation = *moyenne des taux de rotation des actions cotées (volume transigé/capi flottante)*
PER moyen du marché = *moyenne des PER des actions cotées ayant un PER positif*
Taux de rendement moyen = *moyenne des taux de rendement des actions cotées ayant distribué un dividende*
Taux de rentabilité moyen = *moyenne des taux de rentabilité des actions cotées*
Prime de risque du marché = *(1 / le PER moyen du marché) - le taux de référence actuel des emprunts d'Etat*

BENIN
Chambre de Commerce et d'Industrie du Bénin
Avenue Charles de Gaulle Cotonou
01 BP 2885 Cotonou
Tél. : (229) 21 31 21 26
Fax : (229) 21 31 20 77

BURKINA FASO
Chambre de Commerce et d'Industrie du Burkina Faso
01 BP 502 Ouagadougou 01
Tél. : (226) 25 30 87 73
Fax : (226) 25 30 87 19

CÔTE D'IVOIRE
Bourse Régionale des Valeurs Mobilières
Plateau, 18 Avenue Joseph Anoma
01 BP 3802 Abidjan 01
Tél. : (225) 20 31 05 50
Fax : (225) 20 32 47 77

GUINEE-BISSAU
Chambre de Commerce, d'Industrie, d'Agriculture et des Services de Guinée-Bissau,
Avenue Pansau Na Isna
CP. 88 Bissau
Tél. : (245) 320 16 02 Fax : (245) 320 16 02

MALI
Immeuble SONIMIE, ACI 2000 Hamdallaye
B.P. E 1398 - Bamako
Tél. : (223) 44 90 18 10
Fax : (223) 44 90 18 11

NIGER
Chambre de Commerce, d'Industrie et d'Artisanat du Niger, Place de la concertation
BP 10 296 Niamey
Tél. : (227) 20 73 66 82
Fax : (227) 20 73 66 47

SENEGAL
7, rue Jean Mermoz
BP : 6896, Dakar - Plateau
Tél. : (221) 33 821 15 18
Fax : (221) 33 821 15 06

TOGO
4691, Boulevard G. GNASSINGBE Eyadema,
Immeuble SGI Togo
BP : 3282 Lomé
Tél. : (228) 22 61 23 18
Fax : (228) 22 26 23 41

BRVM - BOURSE REGIONALE DES VALEURS MOBILIERES
BRVM - Société Anonyme au capital de 3.062.040.000 CFA - RC : CI - ABJ - 1997 - B - 208435 - CC : 9819725 - E
Siège Social : Abidjan - CÔTE D'IVOIRE. Adresse : 18,Rue Joseph ANOMA (Rue des Banques) - Abidjan
Tél : +225 20 32 66 85 / 86, Fax : +225 20 32 66 84, Mail : brvm@brvm.org, Site Web : www.brvm.org

MARCHE DES ACTIONS

Symbole	Titre	Cours Précédent	Cours du jour Ouv.	Cours du jour Clôt.	Variation jour	Séance de cotation Volume	Séance de cotation Valeur	Cours Référence	Variation de l'année précédente	Dernier dividende payé Montant net	Dernier dividende payé Date	Rdt. Net	PER
SECTEUR - INDUSTRIE		**74,94**	**points**		**-1,26 %**								
CABC	SICABLE CI	1 435	1 435	1 435	0,00 %	10	14 350	1 435	29,86 %	100,00	31-mai-18	6,97 %	8,67
FTSC	FILTISAC CI (d)	3 295	3 250	3 500	6,22 %	155	510 555	3 340	-28,93 %	161,27	16-août-18	4,61 %	19,81
NEIC	NEI-CEDA CI	185	185	195	5,41 %	444	85 580	195	427,03 %	9,00	28-juin-01		4,92
NTLC	NESTLE CI	2 195	2 035	2 035	-7,29 %	16	32 560	2 035	7,11 %	31,50	12-août-11		
SEMC	CROWN SIEM CI	13 590	NC	NC	0,00 %			13 590	-2,05 %	676,80	29-sept.-17	4,98 %	57,22
SIVC	AIR LIQUIDE CI	475	470	470	-1,05 %	30	14 100	470	17,50 %	63,00	29-sept.-17	13,40 %	
SLBC	SOLIBRA CI	60 665	NC	NC	0,00 %			60 665	-51,47 %	2 322,00	14-juin-18	3,83 %	23,49
SMBC	SMB CI	20 400	19 600	19 600	-3,92 %	3	58 800	19 600	157,22 %	450,00	18-juil.-12		5,09
STBC	SITAB CI	2 100	2 100	2 000	-4,76 %	3 810	7 638 525	2 000	-44,44 %	206,20	19-juin-17	10,31 %	
TTRC	TRITURAF CI-Ste en Liquidation	490	SP	SP	0,00 %			490	0,00 %	1 440,00	19-juil.-02		
UNLC	UNILEVER CI	12 795	NC	NC	0,00 %			12 795	50,53 %	1 233,00	9-juil.-12		
UNXC	UNIWAX CI	3 145	3 145	3 100	-1,43 %	1 284	3 944 465	3 100	-27,40 %	173,70	13-juil.-18	5,60 %	16,03
TOTAL						5 752	12 298 935						19,32
SECTEUR - SERVICES PUBLICS		**625,14**	**points**		**-0,04 %**								
CIEC	CIE CI	1 500	1 550	1 550	3,33 %	575	886 250	1 550	-26,19 %	31,95	20-juil.-18	2,06 %	43,68
ONTBF	ONATEL BF	7 800	7 800	7 700	-1,28 %	279	2 174 750	7 700	-19,46 %	727,91	6-juin-18	9,45 %	9,26
SDCC	SODE CI	3 895	3 890	3 895	0,00 %	1 076	4 092 480	3 895	-34,09 %	270,00	28-sept.-17	6,93 %	12,88
SNTS	SONATEL SN	21 385	21 380	21 380	-0,02 %	1 944	41 534 960	21 380	-9,02 %	1 500,00	23-mai-18	7,02 %	10,57
TOTAL						3 874	48 688 440						19,10
SECTEUR - FINANCES		**76,99**	**points**		**0,50 %**								
BICC	BICI CI	5 895	5 800	5 800	-1,61 %	134	777 200	5 800	-31,68 %	213,56	2-juil.-18	3,68 %	10,41
BOAB	BANK OF AFRICA BN	5 000	5 080	5 000	0,00 %	260	1 304 400	5 000	-32,89 %	407,00	15-mai-18	8,14 %	6,80
BOABF	BANK OF AFRICA BF	4 900	4 900	4 900	0,00 %	60	294 000	4 900	-31,47 %	358,00	7-mai-18	7,31 %	7,16
BOAC	BANK OF AFRICA CI	4 200	4 200	4 450	5,95 %	335	1 426 450	4 450	-9,18 %	295,00	6-juin-18	6,63 %	8,21
BOAM	BANK OF AFRICA ML	2 950	3 000	3 000	1,69 %	164	486 650	3 000	-42,31 %	290,00	31-mai-18	9,67 %	6,16
BOAN	BANK OF AFRICA NG	4 000	4 000	4 100	2,50 %	1 645	6 650 150	4 100	-17,17 %	379,00	31-mai-18	9,24 %	7,32
BOAS	BANK OF AFRICA SENEGAL	2 365	2 440	2 400	1,48 %	642	1 555 325	2 400	-4,00 %	160,00	2-mai-18	6,67 %	5,70
CBIBF	CORIS BANK INTERNATIONAL	8 200	8 170	8 175	-0,30 %	1 600	13 055 600	8 175	-18,25 %	336,00	5-juil.-18	4,11 %	13,37
ECOC	ECOBANK COTE D'IVOIRE	23 600	23 600	23 995	1,67 %	849	20 044 390	23 995	-19,15 %	1 844,00	22-juin-18	7,68 %	9,95
ETIT	ECOBANK TRANS. INCORP. TG	22	22	22	0,00 %	70 436	1 549 596	22	29,41 %	1,21	28-avr.-17	5,49 %	3,13
NSBC	NSIA BANQUE COTE D'IVOIRE	7 400	7 500	7 955	7,50 %	10 051	74 831 655	7 955	-17,65 %	466,10	25-juin-18	5,86 %	9,43
SAFC	SAFCA CI	5 500	NC	NC	0,00 %			5 500	-49,54 %	576,00	29-juil.-11		
SGBC	SGB CI	11 395	11 390	11 000	-3,47 %	6 334	67 861 345	11 000	-4,76 %	585,00	17-juil.-18	5,32 %	8,64
SIBC	SOCIETE IVOIRIENNE DE BANQUE	3 240	3 235	3 240	0,00 %	1 848	5 958 475	3 240	-4,71 %	189,00	8-juin-18	5,83 %	7,19
TOTAL						94 358	195 795 236						7,96
SECTEUR - TRANSPORT		**786,04**	**points**		**-1,35 %**								
SDSC	BOLLORE	3 295	3 290	3 250	-1,37 %	1 320	4 027 360	3 250	-34,87 %	182,00	30-mai-18	5,60 %	13,46
SVOC	MOVIS CI	2 840	NC	NC	0,00 %			2 840	-11,39 %	270,00	5-juil.-99		
TOTAL						1 320	4 027 360						13,46

MARCHE DES ACTIONS

Symbole	Titre	Cours Précédent	Cours du jour Ouv.	Cours du jour Clôt.	Variation jour	Séance de cotation Volume	Séance de cotation Valeur	Cours Référence	Variation de l'année précédente	Dernier dividende payé Montant net	Dernier dividende payé Date	Rdt. Net	PER
SECTEUR - AGRICULTURE		**142,18**	**points**		**-1,82 %**								
PALC	PALM CI	3 250	3 200	3 210	-1,23 %	21	67 360	3 210	-41,64 %	120,30	29-sept.-17	3,75 %	5,70
SCRC	SUCRIVOIRE	1 150	1 180	1 100	-4,35 %	417	479 440	1 100	-3,51 %	137,25	29-sept.-17	12,48 %	6,85
SICC	SICOR CI	3 500	NC	NC	0,00 %			3 500	-11,39 %	1 919,00	25-sept.-00		20,88
SOGC	SOGB CI	3 205	3 200	3 205	0,00 %	543	1 760 950	3 205	-23,69 %	432,00	23-juil.-18	13,48 %	6,64
SPHC	SAPH CI	2 995	2 990	2 900	-3,17 %	23	66 970	2 900	-6,30 %	116,20	13-juin-14		5,76
TOTAL						1 004	2 374 720						9,17
SECTEUR - DISTRIBUTION		**299,83**	**points**		**-0,60 %**								
ABJC	SERVAIR ABIDJAN CI	1 450	1 400	1 440	-0,69 %	244	340 945	1 440	-28,00 %	98,97	20-juin-18	6,87 %	15,83
BNBC	BERNABE CI	2 560	2 560	2 560	0,00 %	1 550	3 968 000	2 560	-17,42 %	63,00	25-juil.-18	2,46 %	7,99
CFAC	CFAO MOTORS CI	680	680	630	-7,35 %	1 913	1 276 595	630	59,49 %	9,90	27-juil.-18	1,57 %	28,09
PRSC	TRACTAFRIC MOTORS CI	140 000	137 015	137 015	-2,13 %	1	137 015	137 015	-52,52 %	13 500,00	25-sept.-17	9,85 %	32,11
SHEC	VIVO ENERGY CI	1 000	1 020	1 000	0,00 %	11 955	11 962 870	1 000	11,11 %	42,86	23-juil.-18	4,29 %	12,59
TTLC	TOTAL CI	1 800	1 925	1 920	6,67 %	1 212	2 214 330	1 920	-30,94 %	97,00	30-juin-17	5,05 %	11,60
TTLS	TOTAL SN	1 450	1 450	1 440	-0,69 %	605	869 140	1 440	-24,21 %	56,25	27-juil.-18	3,91 %	11,29
TOTAL						17 480	20 768 895						17,07
AUTRES SECTEURS		**370,16**	**points**		**-6,25 %**								
STAC	SETAO CI	320	300	300	-6,25 %	950	285 000	300	66,67 %				4,60
TOTAL						950	285 000						4,60
TOTAL - Marché des actions						124 738	284 238 586						

MARCHE DES DROITS

Symbole	Titre	Cours Précédent	Cours du jour Ouv.	Cours du jour Clôt.	Variation jour	Séance de cotation Volume	Séance de cotation Valeur	Cours Référence	Variation depuis l'origine	Parité	Periode de négociation Début	Periode de négociation fin
TOTAL												
TOTAL - Marché des droits												

TROISIEME COMPARTIMENT - BRVM PETITES CAPITALISATIONS

Symbole	Titre	Cours Précédent	Cours du jour Ouv.	Cours du jour Clôt.	Variation jour	Séance de cotation Volume	Séance de cotation Valeur	Cours Référence	Variation depuis l'origine		
TOTAL											
TOTAL - 3ème Compartiment - BRVM PC											

Légende:
(d) Ex-dividende
Cours du jour: Ouv.: Ouverture **Clôt.**: Clôture **Moy.**: Moyen
Mentions : NC: Non Coté **Ex-c**: Ex-coupon **Ex-d**: Ex-droit **SP**: Suspendu **Val-T**: Valeur Théorique
PER = Cours / BNPA selon les données disponibles **Rdt. Net:** Rendement net (DNPA / Cours)
Comp.: 1 - Premier Compartiment 2 - Second Compartiment 3 - Compartiment de croissance
Ratio de liquidité = Titres échangés / Volume des ordres de vente
: Progression de l'indice sectoriel : Stabilité de l'indice sectoriel : Recul de l'indice sectorie

MARCHE DES OBLIGATIONS

Symbole	Titre	Valeur nominale	Cours Précédent	Cours du jour	Cours Référence	Séance de cotation Volume	Séance de cotation Valeur	Coupon couru	Coupon d'intérêt Période	Coupon d'intérêt Montant net	Coupon d'intérêt Eché.	Type Amort
OBLIGATIONS D'ETAT												
EOM.O1	ETAT DU MALI 6.20% 2016-2023	8 333	8 333	NC	8 333			111,82	A	516,65	23-mai-19	ACD
EOM.O2	Etat du Mali 6.50% 2017-2024	10 000	10 000	NC	10 000			199,45	A	650,00	20-avr.-19	AC
EOS.O4	ETAT SENEGAL 6.70% 2012-2019	4 000	4 000	NC	4 000			175,48	A	268,00	14-déc.-18	ACD
EOS.O5	ETAT SENEGAL 6.50% 2013-2023	10 000	10 000	NC	10 000			21,20	S	325,00	29-janv.-19	ACD
EOS.O6	ETAT SENEGAL 6.50% 2014-2021	7 000	7 000	NC	7 000			92,73	S	227,50	27-nov.-18	ACD
EOS.O7	ETAT SENEGAL 6.30% 2015-2025	10 000	10 000	NC	10 000			132,90	S	317,59	25-nov.-18	ACD
TPBF.O3	TPBF 6,50% 2013-2020	10 000	10 000	NC	10 000			128,94	S	325,00	29-nov.-18	ACD
TPBF.O4	TPBF 6.50% 2017-2027	10 000	10 000	NC	10 000			17,81	S	327,67	31-janv.-19	ACD
TPBF.O5	TPBF 6,50% 2017-2024	10 000	10 000	NC	10 000			74,59	S	325,00	29-déc.-18	ACD
TPBJ.O1	TPBJ 6.50% 2017-2027	10 000	10 000	NC	10 000			222,60	A	650,00	7-avr.-19	ACD
TPCI.O15	TPCI 6.30% 2013-2018	10 000	10 000	NC	10 000			117,05	S	315,00	3-déc.-18	ACD
TPCI.O16	TPCI 6.55% 2014-2022	10 000	10 000	NC	10 000			147,15	A	655,00	20-mai-19	ACD
TPCI.O17	TPCI 3% 2014-2024	10 000	10 000	NC	10 000			42,62	S	150,00	19-déc.-18	ACD
TPCI.O18	TPCI 5.85% 2014-2021	10 000	10 000	NC	10 000			83,11	S	292,50	19-déc.-18	ACD
TPCI.O19	TPCI 5.99% 2015-2025	10 000	9 700	9 800	9 800	1	9 800	144,42	A	599,00	14-mai-19	ACD
TPCI.O20	TPCI 5.85% 2015-2022	10 000	10 000	NC	10 000			202,99	S	292,50	5-oct.-18	ACD
TPCI.O21	TPCI 6% 2016-2028	10 000	10 000	NC	10 000			203,84	A	600,00	8-avr.-19	ACD
TPCI.O22	TPCI 5.90% 2016-2026	10 000	10 000	10 000	10 000	248 700	2 487 000 000	90,52	A	590,00	15-juin-19	ACD
TPCI.O23	TPCI 5.90% 2016-2026	10 000	10 000	NC	10 000			429,97	A	590,00	17-nov.-18	ACD
TPCI.O24	TPCI 6.25% 2017-2029	10 000	10 000	NC	10 000			225,41	S	312,50	30-sept.-18	ACD
TPCI.O25	TPCI 5,95% 2017-2024 A	10 000	9 800	NC	9 800			175,57	S	297,50	24-oct.-18	ACD
TPCI.O26	TPCI 5,95% 2017-2024 B	10 000	10 000	NC	10 000			148,75	S	297,50	10-nov.-18	ACD
TPTG.O1	TPTG 6,90% 2018-2023	10 000	10 000	10 000	10 000	318	3 180 000	28,13	S	345,00	26-janv.-19	AC
TOTAL						249 019	2 490 189 800					
OBLIGATIONS REGIONALES												
BIDC.O3	BIDC-EBID 6.50% 2014-2021	10 000	10 000	NC	10 000			238,45	S	325,00	28-sept.-18	ACD
BIDC.O4	BIDC-EBID 6.10%2017-2027	10 000	10 000	NC	10 000			91,92	A	610,00	16-juin-19	ACD
BOAD.O11	BOAD 5.95% 2012-2019	10 000	10 000	NC	10 000			255,93	A	595,00	6-mars-19	ACD
BOAD.O12	BOAD 5.95% 2014-2021	10 000	10 000	NC	10 000			370,04	A	595,00	26-déc.-18	ACD
CRRH.O1	CRRH-UEMOA 6.10% 2012-2022 (*)	10 000	10 000	NC	10 000			299,94	S	305,00	13-août-18	AC
CRRH.O2	CRRH-UEMOA 6.10% 2012-2024	10 000	10 000	NC	10 000			39,78	S	305,00	17-janv.-19	AC
CRRH.O3	CRRH-UEMOA 6% 2013-2023	10 000	10 000	NC	10 000			173,77	S	300,00	26-oct.-18	AC
CRRH.O4	CRRH-UEMOA 6% 2014-2024	10 000	9 950	NC	9 950			67,21	S	300,00	30-déc.-18	AC
CRRH.O5	CRRH-UEMOA 5.85% 2015-2025	10 000	10 000	NC	10 000			59,30	S	294,90	4-janv.-19	AC
CRRH.O6	CRRH-UEMOA 5.85% 2016-2026	10 000	10 000	NC	10 000			60,41	S	292,50	3-janv.-19	ACD
CRRH.O7	CRRH-UEMOA 5.95% 2017-2029	9 583	9 583	NC	9 583			131,71	S	285,10	17-nov.-18	AC
SHAF.O3	SHELTER AFRIQUE 6.6% 2014-2021	6 000	6 000	NC	6 000			176,84	S	196,37	28-août-18	ACD
TOTAL						0	0					
OBLIGATIONS PRIVEES												
ORGT.O1	ORAGROUP 6.75% 2013-2019	10 000	10 000	NC	10 000			123,57	S	337,50	4-déc.-18	ACD
SIFC.O1	SIFCA 6.90% 2013-2021	10 000	10 000	NC	10 000			3,71	A	676,20	8-août-19	ACD
TOTAL						0	0					
SUKUK ET TITRES ASSIMILES												
SUKCI.S1	SUKUK CI 5.75% 2015-2020	10 000	10 000	NC	10 000			68,68	S	292,29	28-déc.-18	AC
SUKCI.S2	SUKUK CI 5.75% 2016-2023	10 000	10 000	NC	10 000			249,17	S	293,89	7-sept.-18	ACD
SUKSN.S2	SUKUK SN 6% 2016-2026	10 000	9 950	NC	9 950			25,00	S	306,67	26-janv.-19	ACD
SUKTG.S1	SUKUK TG 6.5% 2016-2026	10 000	10 000	NC	10 000				S		17-août-18	ACD
TOTAL						0	0					
TOTAL - Marché des obligations						249 019	2 490 189 800					

Légende :
(*) Ex-Coupon couru
Cours du jour: **Ouv.**: Ouverture **Clôt.**: Clôture **Moy.**: Moyen
Type Amort: Type d'Amortissement **IF**: In Fine **AC**: Amortissement Constant **AD**: Amortissement Dégressif **ACD**: Amortissement Constant Différé
Période: Périodicité de paiement des coupons **A**: Annuelle **S**: Semestrielle **T**: Trimestrielle
Eché.: Échéance de paiement des intérêts
Mentions: **NC**: Non Coté **Ex-c**: Ex-coupon ou Ex-droit **SP**: Suspendu

INFORMATIONS

OPERATIONS EN COURS

Emetteur	Opération
ONATEL BF	Fractionnement des actions à raison de deux (02) actions nouvelles pour une (1) action ancienne le 29/08/2018

AVIS

Entité	N°	Nature	Objet
BRVM	127-2018	Jour férié	Rappel - mercredi 15 août 2018, jour férié
BRVM	128-2018	Jour férié	Horaires de cotation du 14 août 2018

COMMUNIQUES

Emetteur	N°	Nature	Objet

QUANTITES RESIDUELLES

MARCHE DES ACTIONS

Symbole	Titre	Quantité résiduelle à l'achat	Cours Achat	/	Cours Vente	Quantité résiduelle à la vente	Cours de Référence
ABJC	SERVAIR ABIDJAN CI	27	1,380	/	1,440	19	1 440
BICC	BICI CI	136	5,800	/	5,890	9	5 800
BNBC	BERNABE CI	7	2,560	/	2,700	1 000	2 560
BOAB	BANK OF AFRICA BN	114	5,000	/	5,085	25	5 000
BOABF	BANK OF AFRICA BF	110	4,890	/	4,900	44	4 900
BOAC	BANK OF AFRICA CI	174	4,100	/	4,450	229	4 450
BOAM	BANK OF AFRICA ML	382	2,950	/	3,000	210	3 000
BOAN	BANK OF AFRICA NG	8	4,000	/	4,100	5 291	4 100
BOAS	BANK OF AFRICA SENEGAL	5	2,365	/	2,400	235	2 400
CABC	SICABLE CI	27	1,350	/	1,435	181	1 435
CBIBF	CORIS BANK INTERNATIONAL	44	7,750	/	8,175	930	8 175
CFAC	CFAO MOTORS CI			/	685	3 000	630
CIEC	CIE CI	50	1,500	/	1,550	1 877	1 550
ECOC	ECOBANK COTE D'IVOIRE	1 571	23,600	/	23,995	3	23 995
ETIT	ECOBANK TRANS. INCORP. TG	3 313	22	/	23	967 349	22
FTSC	FILTISAC CI	6	3,240	/	3,500	32	3 500
NEIC	NEI-CEDA CI	7 396	195	/			195
NSBC	NSIA BANQUE COTE D'IVOIRE	4 500	7,000	/	7,955	14	7 955
NTLC	NESTLE CI			/	2,035	34	2 035
ONTBF	ONATEL BF	2 002	7,500	/	7,800	6	7 700
PALC	PALM CI	194	3,200	/	3,210	65	3 210
PRSC	TRACTAFRIC MOTORS CI	1	137,015	/	140,000	14	137 015
SAFC	SAFCA CI			/	5,500	8	5 500
SCRC	SUCRIVOIRE	1 252	1,100	/	1,150	287	1 100
SDCC	SODE CI	13	3,800	/	3,895	214	3 895
SDSC	BOLLORE			/	3,250	91	3 250
SEMC	CROWN SIEM CI			/	13,590	30	13 590
SGBC	SGB CI	2	10,995	/	11,000	4 906	11 000
SHEC	VIVO ENERGY CI	378	995	/	1,000	108	1 000
SIBC	SOCIETE IVOIRIENNE DE BANQUE	3 286	3,200	/	3,240	180	3 240
SICC	SICOR CI	5	3,500	/			3 500
SIVC	AIR LIQUIDE CI	60	455	/	495	587	470
SLBC	SOLIBRA CI	7	60,100	/	62,000	273	60 665
SMBC	SMB CI			/	19,490	10	19 600
SNTS	SONATEL SN	55	21,365	/	21,380	316	21 380
SOGC	SOGB CI	58	3,205	/	3,300	349	3 205
SPHC	SAPH CI	200	2,775	/	2,895	14	2 900
STAC	SETAO CI			/	320	715	300
STBC	SITAB CI			/	2,195	2	2 000
SVOC	MOVIS CI			/	Marché	3	2 840
TTLC	TOTAL CI	3	1,795	/	1,920	209	1 920
TTLS	TOTAL SN	16	1,415	/	1,440	6	1 440
TTRC	TRITURAF CI-Ste en Liquidation			/			490
UNLC	UNILEVER CI	40	11,840	/	12,790	22	12 795
UNXC	UNIWAX CI	2	3,000	/	3,100	831	3 100

QUANTITES RESIDUELLES

MARCHE DES DROITS

Symbole	Titre	Quantité résiduelle à l'achat	Cours Achat / Vente	Quantité résiduelle à la vente	Cours de Référence

TROISIEME COMPARTIMENT - BRVM PETITES CAPITALISATIONS

Symbole	Titre	Quantité résiduelle à l'achat	Cours Achat / Vente	Quantité résiduelle à la vente	Cours de Référence

QUANTITES RESIDUELLES

MARCHE DES OBLIGATIONS

Symbole	Titre	Quantité résiduelle à l'achat	Cours Achat	/	Cours Vente	Quantité résiduelle à la vente	Cours de Référence
ORGT.O1	ORAGROUP 6.75% 2013-2019			/			10 000
SIFC.O1	SIFCA 6.90% 2013-2021			/			10 000
EOM.O1	ETAT DU MALI 6.20% 2016-2023			/			8 333
EOM.O2	Etat du Mali 6.50% 2017-2024			/			10 000
EOS.O4	ETAT SENEGAL 6.70% 2012-2019			/			4 000
EOS.O5	ETAT SENEGAL 6.50% 2013-2023			/			10 000
EOS.O6	ETAT SENEGAL 6.50% 2014-2021			/			7 000
EOS.O7	ETAT SENEGAL 6.30% 2015-2025			/			10 000
TPCI.O23	TPCI 5.90% 2016-2026			/			10 000
TPCI.O24	TPCI 6.25% 2017-2029			/			10 000
TPCI.O25	TPCI 5,95% 2017-2024 A			/	9,800	42 365	9 800
TPCI.O26	TPCI 5,95% 2017-2024 B			/			10 000
TPTG.O1	TPTG 6,90% 2018-2023			/	10,000	243	10 000
TPCI.O17	TPCI 3% 2014-2024			/			10 000
TPCI.O18	TPCI 5.85% 2014-2021			/			10 000
TPCI.O19	TPCI 5.99% 2015-2025			/	9,800	26 539	9 800
TPCI.O20	TPCI 5.85% 2015-2022			/			10 000
TPCI.O21	TPCI 6% 2016-2028			/	9,800	61 700	10 000
TPCI.O22	TPCI 5.90% 2016-2026			/	9,800	53 990	10 000
TPBF.O3	TPBF 6,50% 2013-2020			/			10 000
TPBF.O4	TPBF 6.50% 2017-2027	128	10,000	/			10 000
TPBF.O5	TPBF 6,50% 2017-2024			/	10,000	150	10 000
TPBJ.O1	TPBJ 6.50% 2017-2027			/	9,990	100	10 000
TPCI.O15	TPCI 6.30% 2013-2018			/			10 000
TPCI.O16	TPCI 6.55% 2014-2022			/			10 000
BIDC.O3	BIDC-EBID 6.50% 2014-2021			/			10 000
BIDC.O4	BIDC-EBID 6.10%2017-2027			/	9,800	21 657	10 000
BOAD.O11	BOAD 5.95% 2012-2019	1 500	9,700	/			10 000
BOAD.O12	BOAD 5.95% 2014-2021			/			10 000
CRRH.O1	CRRH-UEMOA 6.10% 2012-2022			/			10 000
CRRH.O2	CRRH-UEMOA 6.10% 2012-2024			/			10 000
CRRH.O3	CRRH-UEMOA 6% 2013-2023			/			10 000
CRRH.O4	CRRH-UEMOA 6% 2014-2024			/			9 950
CRRH.O5	CRRH-UEMOA 5.85% 2015-2025			/			10 000
CRRH.O6	CRRH-UEMOA 5.85% 2016-2026			/			10 000
CRRH.O7	CRRH-UEMOA 5.95% 2017-2029			/			9 583
SHAF.O3	SHELTER AFRIQUE 6.6% 2014-2021			/	6,000	112	6 000

SUKUK ET TITRES ASSIMILES

Symbole	Titre	Quantité résiduelle à l'achat	Cours Achat	/	Cours Vente	Quantité résiduelle à la vente	Cours de Référence
SUKCI.S1	SUKUK CI 5.75% 2015-2020			/			10 000
SUKCI.S2	SUKUK CI 5.75% 2016-2023			/			10 000
SUKSN.S2	SUKUK SN 6% 2016-2026			/			9 950
SUKTG.S1	SUKUK TG 6.5% 2016-2026			/			10 000

CALENDRIER DES ASSEMBLEES GENERALES

ANNEE : 2018

Société	Nature	Date	Heure	Lieu
MOVIS CI	Extraordinaire	26/07/2018	11:00:00	Amphithéatre de l'immeuble CRRAE-UEMOA Sise au Plateau, Immeuble Versus Bank
MOVIS CI	Ordinaire	26/07/2018	09:30:00	Amphithéatre de l'immeuble CRRAE-UEMOA Sise au Plateau, Immeuble Versus Bank
SMB	Mixte	05/07/2018	09:30:00	Amphithéatre de la CGECI (La Maison de l'Entreprise) sis à Abidjan-plateau, à l'angle du boulevard de la République et l'Avenue Lamblin
TRACTAFRIC CI	Mixte	29/06/2018	17:00:00	Siège de TRACTAFRIC MOTORS Zone 3, Km 4, boulevard de Marseille, dans le hall HYUNDAI
SODECI	Ordinaire	27/06/2018	15:30:00	Espace Events sis à Abidjan, Cocody 2 Plateaux, Boulevard Latrille (initialement prévue le 20/06/2018 est reportée au 27/06/2018)
UNILEVER CI	Mixte	27/06/2018	09:30:00	Amphithéatre de l'immeuble CRRAE-UEMOA Sise au Plateau, Immeuble Versus Bank
AIR LIQUIDE CI	Ordinaire	26/06/2018	10:00:00	Salle de Conférence de la CRRAE-UEMOA
BERNABE CI	Ordinaire	25/06/2018	11:00:00	Maison de l'Entreprise (CGECI), Abidjan-Plateau
NESTLE CI	Ordinaire	25/06/2018	10:00:00	LATRILLE EVENTS
SETAO CI	Ordinaire	22/06/2018	10:00:00	Hôtel TIAMA (Salle EBENE) - Abidjan
SAFCA CI	Ordinaire	22/06/2018	10:00:00	Siège de la société, 1,Rue des Carrossiers, Zone 3 C (Face SOCOCE TreichVille)
SITAB	Mixte	21/06/2018	10:30:00	Salle JEWELS de la Maison de l'Entreprise C.G.E.C.I au plateau
SICOR	Ordinaire	21/06/2018	09:30:00	Palm Club Hôtel Abidjan, Cocody, angle Boulevard Latrille - Route du Lycée technique
NEI-CEDA CI	Ordinaire	21/06/2018	10:00:00	Hôtel AZALAI, Boulevard VGE à ABIDJAN
CROWN SIEM CI	Mixte	20/06/2018	09:00:00	Siège de la CGECI, sis à la Maison de l'Entreprise, au Plateau, à l'Angle du Boulevard de la République et de l'Avenue Lamblin
CIE CI	Ordinaire	20/06/2018	10:00:00	Sofitel Abidjan Hôtel Ivoire
TOTAL	Ordinaire	20/06/2018	10:00:00	Salle de conférence de l'hôtel Radisson Blu à Abidjan
TOTAL SENEGAL S.A.	Ordinaire	18/06/2018	15:00:00	Hôtel Terrou-Bi, Corniche Ouest, Boulevard Martin Luther King à Dakar
SGB CI	Mixte	13/06/2018	09:00:00	Amphithéâtre de la CGECI, Plateau Angle du Boulevard de la République et de l'Avenue Lamblin
FILTISAC CI	Ordinaire	08/06/2018	10:00:00	Immeuble CRRAE - UMOA ABIDJAN-Plateau (RCI) - Debut des inscriptions à 9h00
BICI CI	Ordinaire	07/06/2018	11:00:00	CGECI Abidjan
UNIWAX CI	Ordinaire	07/06/2018	10:00:00	Espace Latrille Events, sis à Abidjan, II Plateaux (Carrefour Duncan)
CFAO MOTORS CI	Ordinaire	05/06/2018	10:00:00	Siège social de CFAO MOTORS CI sis à Abidjan, 117, Boulevard de Marseille
SOGB	Ordinaire	05/06/2018	11:00:00	Salle de conférence de l'immeuble CRRAE-UMOA, Abidjan Plateau
NSBC	Ordinaire	30/05/2018	10:00:00	Espace Latrille Event sis à Abidjan-Cocody, Deux Plateaux, Boulevard Latrille, à proximité du Carrefour Duncan
ECOBANK CI	Ordinaire	29/05/2018	10:30:00	Espace Latrille Event sis à Abidjan-Cocody, Deux Plateaux, Boulevard Latrille
ONATEL BF	Mixte	17/05/2018	10:00:00	Royal Beach Hôtel, OUAGADOUGOU - BURKINA FASO
SUCRIVOIRE	Ordinaire	17/05/2018	09:30:00	Auditorium de la CRRAE-UMOA sise à Abidjan-Plateau (Rue Botreau Roussel)
BANK OF AFRICA CI	Mixte	14/05/2018	10:00:00	Locaux du siège social, Angle Avenue Terrasson de Fougères et Rue Gourgas
PALM CI	Ordinaire	09/05/2018	09:30:00	Salle de Conférence de la CRRAE-UEMOA, sise à Abidjan-Plateau
BOLLORE TRANSPORT & LOGISTICS	Ordinaire	09/05/2018	10:00:00	Salle de conférence de l'immeube CRRAE-UEMOA, sise au Plateau, Avenue Delafosse prolongée, face à l'hôtel PULLMAN à Abidjan
BANK OF AFRICA ML	Mixte	05/05/2018	09:30:00	Grand-Hôtel
SAPH CI	Ordinaire	03/05/2018	09:30:00	Salle de conférence de CRRAE-UMOA (Versus Bank au Plateau)
SOLIBRA	Ordinaire	24/04/2018	10:30:00	Espace CRISTAL 8, rue du chevalier de Clieu, Zone 4 C, Salle PLATINIUM, ABIDJAN
ECOBANK TG	Ordinaire	24/04/2018	10:30:00	Salle de Conférence du Centre Panafricain Ecobank, 2365, Boulevard du Mono, Lomé, Togo
VIVO ENERGY CI	Ordinaire	19/04/2018	09:00:00	Espace Latrille Event

SONATEL	Ordinaire	17/04/2018	10:00:00	l'hôtel King Fahd Palace à Dakar
BANK OF AFRICA BN	Ordinaire	12/04/2018	10:00:00	Salle de conférence du BENIN MARINA Hôtel
CORIS BANK INTERNATIONAL	Ordinaire	12/04/2018	09:00:00	Hôtel SOPATEL Silmandé SA
SIB	Mixte	06/04/2018	09:00:00	Maison de l'Entreprise (CGECI), Abidjan-Plateau
BANK OF AFRICA BF	Ordinaire	06/04/2018	10:00:00	Salle de Conférence de OUAGA 2000
BANK OF AFRICA NG	Ordinaire	05/04/2018	10:00:00	Centre de formation de la BOA-NIGER (sise à BOA-Siège)
SICABLE	Ordinaire	03/04/2018	10:00:00	Hôtel AZALAI, Boulevard VGE à ABIDJAN
SERVAIR ABIDJAN CI	Ordinaire	28/03/2018	10:00:00	la salle JEWELS de la CGECI sise au Plateau
BANK OF AFRICA SN	Ordinaire	16/03/2018	10:00:00	Immeuble Elan II, 2eme Etage, Route de Ngor, Zone 12, Almadies à Dakar

L'actualité de la BRVM sur nos plateformes digitales

Infos BRVM

Pour recevoir les informations boursières par SMS, souscrivez :

MTN
Côte d'Ivoire : *430#
Bénin : *430*15#

orange
Côte d'Ivoire : #139#
Burkina Faso : *310#

moov no limit
Côte d'Ivoire : *431#
Niger : *512*9#
Togo : *310#

Application Mobile

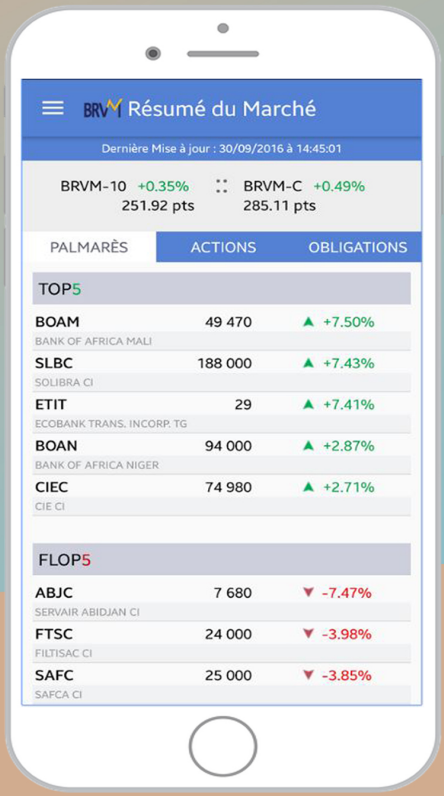

Disponible sur Google play

Disponible sur App Store

Site web

www.brvm.org

Nous suivre sur :

BOURSE REGIONALE DES VALEURS MOBILIERES S.A.
Siège Social : 18, Rue Joseph Anoma - 01 B.P. 3802 Abidjan 01
Tel: (225) 20 32 66 85 / 20 32 66 86 Fax : (225) 20 32 66 84 E-mail : brvm@brvm.org
Site Internet : www.brvm.org

Antennes BENIN Tel : 229 312126 | BURKINA FASO Tel : 226 308773 | CôTE D'IVOIRE Tel : 225 20326685 | GUINEE BISSAU Tel :225 20326686 | MALI Tel : 223 232354 | NIGER Tel : 227 736692 | SENEGAL Tel : 221 8211518 | TOGO Tel : 228 212305

AVIS N°127 - 2018 / BRVM / DG

Rappel
Mercredi 15 août 2018, jour férié

La Bourse Régionale des Valeurs Mobilières - BRVM - rappelle au public et aux intervenants du marché que, conformément à l'Avis N°257-2017/BRVM/DG relatif au calendrier de cotation 2018, **le mercredi 15 août 2018, Fête de l'Assomption, étant férié en Côte d'Ivoire**, il n'y aura pas de séance de cotation à cette date.

Les séances de cotation reprendront le **jeudi 16 août 2018.**

Pour toute information complémentaire concernant cet avis, veuillez contacter la BRVM à son Siège ou les Antennes Nationales de Bourse établies dans chaque pays de l'UEMOA.

Fait à Abidjan, le 10 août 2018

Pour le Directeur Général,
Le Directeur du Département des Etudes, de la Stratégie et du Développement du Marché,
Chargé de l'Intérim

Bourse Régionale des Valeurs Mobilières de l'UEMOA - ABIDJAN
LE DIRECTEUR GENERAL

Birahim DIOUF

BOURSE REGIONALE DES VALEURS MOBILIERES S.A.
Siège Social : 18, Rue Joseph Anoma - 01 B.P. 3802 Abidjan 01
Tel: (225) 20 32 66 85 / 20 32 66 86 Fax : (225) 20 32 66 84 E-mail : brvm@brvm.org
Site Internet : www.brvm.org

Antennes BENIN Tel : 229 312126 | BURKINA FASO Tel : 226 308773 | CôTE D'IVOIRE Tel : 225 20326685 | GUINEE BISSAU Tel :225 20326686 | MALI Tel : 223 232354 | NIGER Tel : 227 736692 | SENEGAL Tel : 221 8211518 | TOGO Tel : 228 212305

AVIS N°128 - 2018 / BRVM / DG

Horaires de cotation du 14 août 2018

La Bourse Régionale des Valeurs Mobilières - BRVM - porte à la connaissance du public et des intervenants du marché qu'en raison de la fête de l'Assomption, la séance de cotation du mardi 14 août 2018, se déroulera de la manière suivante :

Phases	Horaires (UTC*)
Pré-ouverture	9 h 00 min à 9 h 30 min
Fixing d'ouverture	9 h 30 min
Négociation en continu	9 h 30 min à 11 h 00 min
Pré-clôture	11 h 00 min à 11 h 30 min
Fixing de clôture	11 h 30 min
Négociation au dernier cours	11 h 30 min à 12 h 00 min
Fermeture et officialisation du marché	12 h 00 min

** Temps Universel Coordonné / Coordinated Universal Time*

Ces différents horaires sont assortis d'une période aléatoire de +/- 60 secondes.

Pour toute information complémentaire concernant cet Avis, veuillez contacter la BRVM à son siège ou les Antennes Nationales de Bourse établies dans chaque pays de l'UEMOA.

Fait à Abidjan, le 10 août 2018.

Pour le Directeur Général,
Le Directeur du Département des Etudes, de la Stratégie et du Développement du Marché,
Chargé de l'Intérim

Bourse Régionale des Valeurs Mobilières de l'UEMOA - ABIDJAN
LE DIRECTEUR GENERAL

Birahim DIOUF

Vendredi 10 août 2018

CALENDRIER DE PAIEMENT DES DIVIDENDES

ANNEE : 2018

Titres	Montant du dividende net par action en FCFA	Numéro de l'Avis	Date de publication de l'Avis au BOC	Ex-coupon	Date de paiement du dividende
				T-2	T
BOA SENEGAL	160	043-2018 BRVMDG	09/04/2018	26/04/2018	02/05/2018
BOA BURKINA FASO	358	046-2018 BRVMDG	13/04/2018	02/05/2018	07/05/2018
BOA BENIN	407	049-2018 BRVMDG	17/04/2018	09/05/2018	15/05/2018
SONATEL SENEGAL	1 500	055-2018 BRVMDG	07/05/2018	18/05/2018	23/05/2018
BOLLORE TRANSPORT & LOGISTICS CI	182	064-2018 BRVMDG	15/05/2018	28/05/2018	30/05/2018
SICABLE CI	100	067-2018 BRVMDG	16/05/2018	29/05/2018	31/05/2018
BOA MALI	290	068-2018 BRVMDG	16/05/2018	29/05/2018	31/05/2018
BOA NIGER	379,44	069-2018 BRVMDG	16/05/2018	29/05/2018	31/05/2018
BOA CI	295	065-2018 BRVMDG	16/05/2018	04/06/2018	06/06/2018
ONATEL BURKINA FASO	727,9125	074-2018 BRVMDG	23/05/2018	04/06/2018	06/06/2018
SIB CI	945	076-2018 BRVMDG	25/05/2018	06/06/2018	08/06/2018
SOLIBRA CI	2 322	078-2018 BRVMDG	29/05/2018	12/06/2018	14/06/2018
SERVAIR ABIDJAN CI	98,97	081-2018 BRVMDG	04/06/2018	18/06/2018	20/06/2018
ECOBANK CI	1 844	080-2018 BRVMDG	01/06/2018	20/06/2018	22/06/2018
NSIA BANQUE CI	466,1	085-2018 BRVMDG	07/06/2018	21/06/2018	25/06/2018
BICI CI	213,56	092-2018 BRVMDG	18/06/2018	28/06/2018	02/07/2018
CORIS BANK INTERNATIONAL BF	336	096-2018 BRVMDG	21/06/2018	03/07/2018	05/07/2018
UNIWAX CI	173,70	103-2018 BRVMDG	29/06/2018	11/07/2018	13/07/2018
SGB CI	585	102-2018 BRVMDG	29/06/2018	13/07/2018	17/07/2018
CIE CI	31,95	111-2018 BRVMDG	06/07/2018	18/07/2018	20/07/2018
SOGB CI	432	100-2018 BRVMDG	27/06/2018	19/07/2018	23/07/2018
VIVO ENERGY CI	42,86	107-2018 BRVMDG	04/07/2018	19/07/2018	23/07/2018
BERNABE CI	63	109-2018 BRVMDG	05/07/2018	23/07/2018	25/07/2018
TOTAL SN	56,25	116-2018 BRVMDG	13/07/2018	25/07/2018	27/07/2018
CFAO MOTORS CI	9,90	117-2018 BRVMDG	13/07/2018	25/07/2018	27/07/2018
FILTISAC CI	161,27	125-2018 BRVMDG	30/07/2018	13/08/2018	16/08/2018

BULLETIN OFFICIEL

OPCVM: FONDS COMMUNS DE PLACEMENT ET SOCIETES D'INVESTISSEMENT A CAPITAL VARIABLE

vendredi 10 août 2018

Sociétés de gestion	Dépositaire	OPCVM	Catégorie	Valeur Liquidative					Variation		
				Origine	Précédente		Actuelle		Origine		Précédent
					Valeur	Date	Valeur	Date	Date	%	%
QUOTIDIENNES											
AFRICABOURSE ASSET MANAGEMENT	AFRICABOURSE SA	FCP AAM CAPITAL SUR	OCT	5 000	6 518,48	03/08/2018	ND	ND	10/10/2012	-	-
		FCP AAM EPARGNE CROISSANCE	D	5 000	6 083,66	03/08/2018	ND	ND	19/11/2012	-	-
		FCP AAM OBLIGATIS	OMLT	5 000	6 900,25	03/08/2018	ND	ND	12/09/2012	-	-
		FCP AAM EPARGNE ACTION	A	5 000	3 814,49	03/08/2018	ND	ND	16/01/2017	-	-
AFRICAM SA	SBIF	FCP EXPANSIO	D	5 000	7 885,36	08/08/2018	7 869,25	09/08/2018	01/01/2013	57,39%	-0,20%
		FCP SECURITAS	OMLT	5 000	5 873,33	08/08/2018	5 872,69	09/08/2018	01/01/2013	17,45%	-0,01%
		FCP VALORIS	A	5 000	6 597,01	08/08/2018	6 552,01	09/08/2018	01/01/2013	31,04%	-0,68%
ATLANTIC ASSET MANAGEMENT	ATLANTIQUE FINANCE	FCP ATLANTIQUE CROISSANCE	D	5 000	4 702,10	02/08/2018	ND	ND	30/05/2015	-	-
		FCP ATLANTIQUE SECURITE	OMLT	5 000	5 223,03	02/08/2018	ND	ND	30/05/2015	-	-
BNI GESTION	BNI FINANCES	FCP CAPITAL CROISSANCE	D	10 000	18 818,00	19/08/2015	ND	ND	01/01/2009	-	-
		FCP DYNAMIC SAVINGS	D	10 000	10 197,00	19/08/2015	ND	ND	06/06/2014	-	-
BOA ASSET MANAGEMENT	BOA CAPITAL SECURITIES	FCP Emergence	D	5 000	6 600,77	08/08/2018	ND	ND	01/02/2010	-	-
		FCP Treso Monea	OCT	25 000 000	30 515 667,94	08/08/2018	ND	ND	01/12/2013	-	-
BRM ASSET MANAGEMENT	BRM	FCP "BRM DYNAMIQUE"	D	10 000	12 923,13	08/09/2014	ND	ND	12/03/2009	-	-
		FCP "BRM OBLIGATAIRE"	D	10 000	12 057,50	17/10/2014	ND	ND	12/03/2009	-	-
CGF GESTION	CGF BOURSE	FCP ACTIONS PHARMACIE	A	1000	1 002,05	08/08/2018	991,27	09/08/2018	25/07/14	-0,87%	-1,08%
		FCP AL BARAKA	A	1000	1 023,31	08/08/2018	1 022,95	09/08/2018	01/03/17	2,29%	-0,04%
		FCP ASSUR' SENEGAL	D	1000000	1 190 686,67	08/08/2018	1 184 896,01	09/08/2018	06/07/14	18,49%	-0,49%
		FCP PLACEMENT AVANTAGE	D	1000	1 423,86	08/08/2018	1 418,17	09/08/2018	29/03/13	41,82%	-0,40%
		FCP PLACEMENT CROISSANCE	A	1000	1 279,38	08/08/2018	1 265,48	09/08/2018	29/03/13	26,55%	-1,09%
		FCP HORIZON	D	1000	1 728,29	08/08/2018	1 707,73	09/08/2018	27/06/09	70,77%	-1,19%
		FCP PLACEMENT QUIETUDE	OMLT	1000	1 280,70	08/08/2018	1 280,83	09/08/2018	29/03/13	28,08%	0,01%
		FCP LIQUIDITE-OPTIMUM	OMLT	10000	10 322,98	08/08/2018	10 323,46	09/08/2018	01/10/17	3,23%	0,00%
		FCP BNDE VALEURS	A	1000	1 073,10	08/08/2018	1 073,07	09/08/2018	02/09/16	7,31%	0,00%
CORIS ASSET MANAGEMENT	CORIS BOURSE	FCP CORIS ACTIONS	A	5 000	4 933,56	26/02/2018	ND	ND	11/11/2014	-	-
		FCP CORIS PERFORMANCE	D	5 000	5 254,01	26/02/2018	ND	ND	11/11/2014	-	-
OAM S.A	SGI TOGO	FCP-1 OPTI PLACEMENT	A	5 000	13 707,29	21/02/2018	ND	ND	01/02/2002	-	-
		FCP-2 OPTI REVENU	OMLT	5 000	7 478,22	21/02/2018	ND	ND	01/02/2002	-	-
		FCP-3 OPTI CAPITAL	D	5 000	17 657,65	21/02/2018	ND	ND	24/01/2003	-	-
SOGESPAR	SOGEBOURSE	FCP SOGEAVENIR	D	500	1 639,00	08/08/2018	1 622,00	09/08/2018	01/10/2002	224,40%	-1,04%
		FCP SOGEDEFI	D	4 888	4 027,00	08/08/2018	4 006,00	09/08/2018	23/12/2014	-18,04%	-0,52%
		FCP SOGEDYNAMIQUE	A	4 888	3 924,00	08/08/2018	3 878,00	09/08/2018	23/12/2014	-20,66%	-1,17%
		FCP SOGEPRIVILEGE	D	4 888	4 203,00	08/08/2018	4 188,00	09/08/2018	23/12/2014	-14,32%	-0,36%
		FCP SOGESECURITE	OMLT	4 888	4 921,00	08/08/2018	4 921,00	09/08/2018	23/12/2014	0,68%	0,00%
		FCP SOGEVALOR	A	1 000	3 760,00	08/08/2018	3 723,00	09/08/2018	04/06/2002	272,30%	-0,98%
SOAGA-SA	SGI-BOA CAPITAL SECURITIES	FCP SOAGA EPARGNE ACTIVE	D	10 000	8 765,49	08/08/2018	8 733,42	09/08/2018	28/10/2016	-12,67%	-0,37%
		SICAV Abdou DIOUF	D	10 000 000	14 609 840,56	08/08/2018	14 524 090,18	09/08/2018	01/12/2003	45,24%	-0,59%
		FCP SOAGA EPARGNE SERENITE	OMLT	10 000	10 638,85	08/08/2018	10 632,86	09/08/2018	28/10/2016	6,33%	-0,06%
SAPHIR ASSET MANAGEMENT	SGI BENIN	FCP SAPHIR DYNAMIQUE	D	5 000	5 113,80	08/08/2018	5 105,05	09/08/2018	28/08/2017	2,10%	-0,17%
		FCP SAPHIR QUIETUDE	OMLT	5 000	5 535,19	08/08/2018	5 535,93	09/08/2018	28/08/2017	10,72%	0,01%
HEBDOMADAIRES											
BNI GESTION	BNI FINANCES	FCP BNI RETRAITE	D	2 500	3 814,00	06/08/2015	3 855,00	13/08/2015	11/05/2012	54,20%	1,07%
		FCP INITIATIVES SOLIDARITE	D	2 500	5 586,00	24/07/2015	5 687,00	05/08/2015	01/08/2013	127,48%	1,81%
		FCP SODEFOR COMPLEMENTAIRE RETRAITE	D	2 500	7 107,00	24/07/2015	7 295,00	06/08/2015	04/01/2010	191,80%	2,65%
PhoenixAfrica Asset Management	Phoenix Capital Management	FCP PAM ACTIONS	A	10 000	10 095,49	22/02/2018	10 132,50	01/03/2018	13/12/2017	1,33%	0,37%
		FCP PAM DIVERSIFIE EQUILIBRE	D	10 000	10 259,43	22/02/2018	10 404,19	01/03/2018	13/12/2017	4,04%	1,41%
		FCP PAM DIVERSIFIE OBLIGATIONS	D	10 000	10 063,19	22/02/2018	10 083,35	01/03/2018	13/12/2017	0,83%	0,20%
BOA ASSET MANAGEMENT	BOA CAPITAL SECURITIES	FCP Global Investors	D	25 000	26 885,12	31/07/2018	26 737,57	03/08/2018	01/12/2012	6,95%	-0,55%
		FCP Boa Obligations	OMLT	10 000	10 795,16	31/07/2018	10 798,93	03/08/2018	Mars. 2017	7,99%	0,03%
		FCP Boa Actions	A	10 000	9 592,16	31/07/2018	9 526,68	03/08/2018	Juil. 2017	-4,73%	-0,68%
BRM ASSET MANAGEMENT	IMPAXIS	FCP "SDE"	D	1 000	2 083,36	05/09/2014	ND	ND	14/03/2011	-	-
CGF GESTION	CGF BOURSE	FCPCR SONATEL	D	1 000	6 508,98	02/08/2018	6 501,37	09/08/2018	12/02/2004	550,14%	-0,12%
	IMPAXIS SECURITIES	FCP FORCE PAD	D	1 000	1 267,82	01/08/2018	1 264,37	08/08/2018	16/02/2014	26,44%	-0,27%
	CGF BOURSE	FCPE SINI GNESIGUI	D	1 000	1 310,28	31/07/2018	1 308,72	07/08/2018	25/02/2014	30,87%	-0,12%
	CGF BOURSE	FCPE DP WORLD DAKAR	D	1 000	1 077,53	30/07/2018	1 077,77	06/08/2018	04/10/2016	7,78%	0,02%
EDC Asset Management	EDC Investment Corporation	FCP ECOBANK UEMOA DIVERSIFIE	D	5 000	7 688,00	25/07/2018	7 665,00	01/08/2018	19/09/2007	53,30%	-0,30%
		FCP ECOBANK UEMOA OBLIGATAIRE	OMLT	20 000 000	20 649 686,00	25/07/2018	20 669 141,00	01/08/2018	01/01/2018	3,35%	0,09%
		FCP ECOBANK UEMOA RENDEMENT	OMLT	1 000 000	1 449 230,00	25/07/2018	1 449 672,00	01/08/2018	10/10/2007	44,97%	0,03%
		FCP ECOBANK ACTIONS UEMOA	A	5 000	3 433,00	25/07/2018	3 434,00	01/08/2018	20/04/2016	-31,32%	0,03%
BRIDGE ASSET MANAGEMENT	BRIDGE SECURITIES	FCP BRIDGE INSITUTIONNEL	DIVERSIFIE	25 000 000	25 115 331,42	16/02/2018	25 123 507,60	23/02/2018	02/11/2017	0,49%	0,03%
SGO MALI FINANCE	SGI MALI	FCPE ORANGE MALI	D	10 000	22 396,39	01/08/2018	22 393,07	08/08/2018	03/09/2012	123,96%	0,00%
ATTIJARI ASSET MANAGEMENT	SGI AFRICAINE DE BOURSE	ATTIJARI OBLIG	OMLT	10000	12146,79	27/07/2018	12152,08	03/08/2018	13/07/2012	21,52%	0,04%
		ATTIJARI LIQUIDITE	OCT	10000	11182,89	27/07/2018	11188,49	03/08/2018	30/08/2013	11,88%	0,05%
		ATTIJARI HORIZON	OMLT	10000	12305,99	27/07/2018	12310,97	03/08/2018	30/08/2013	23,11%	0,04%
		ATTIJARI ACTIONS	A	10000	9475,3	27/07/2018	9479,76	03/08/2018	21/05/2015	-5,20%	0,05%
		ATTIJARI DIVERSIFIE	D	10000	11502,9	27/07/2018	11506,76	03/08/2018	21/05/2015	15,07%	0,03%
		ATTIJARI INVEST	OMLT	10000	11173,01	27/07/2018	11181,54	03/08/2018	21/01/2016	11,82%	0,08%
		ATTIJARI PATRIMOINE	OMLT	10000	11192,04	27/07/2018	11 200,79	03/08/2018	21/01/2016	12,01%	0,08%
MENSUELLES											
BNI GESTION	BNI FINANCES	FCP CNRA	D	2 500	4 308,00	30/06/2015	3 133,00	14/08/2015	29/10/2013	25,32%	-27,27%
		FCP KARIMA ETHIQUE	D	1 000	1 366,00	03/07/2015	1 458,00	03/08/2015	22/05/2013	45,80%	6,73%