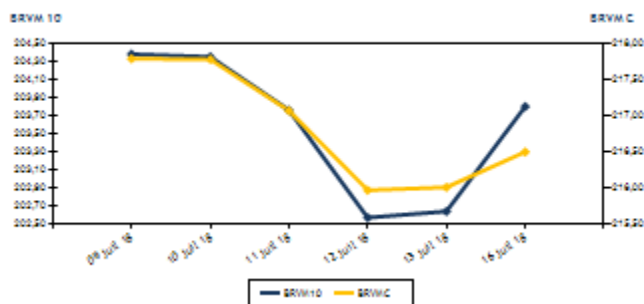


<b>BRVM 10</b>	<b>203,81</b>
Variation Jour	↑ 0,57 %
Variation annuelle	↓ -7,21 %

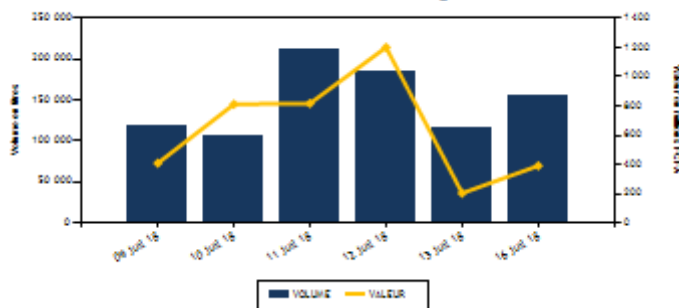
  
**BULLETIN OFFICIEL DE**  
**LA COTE**  
 N° 134 lundi 16 juillet 2018 Site : [www.brvm.org](http://www.brvm.org)

<b>BRVM Composite</b>	<b>216,51</b>
Variation Jour	↑ 0,23 %
Variation annuelle	↓ -10,92 %

Evolution des indices



Volumes et valeurs transigés



Actions	Niveau	Evol. Jour
Capitalisation boursière (FCFA)	6 089 581 024 235	0,23 %
Volume échangé	152 683	43,71 %
Valeur transigée (FCFA)	377 910 656	228,71 %
Nombre de titres transigés	39	-2,50 %
Nombre de titres en hausse	18	28,57 %
Nombre de titres en baisse	15	0,00 %
Nombre de titres inchangés	6	-45,45 %

Obligations	Niveau	Evol. Jour
Capitalisation boursière (FCFA)	3 226 477 740 247	-0,02 %
Volume échangé	1 444	-85,90 %
Valeur transigée (FCFA)	14 207 834	-84,17 %
Nombre de titres transigés	4	-50,00 %
Nombre de titres en hausse	0	-100,00 %
Nombre de titres en baisse	2	
Nombre de titres inchangés	2	-66,67 %

#### PLUS FORTES HAUSSES

Titres	Cours	Evol. Jour	Evol. annuelle
NEI-CEDA CI (NEIC)	215	7,50 %	481,08 %
UNILEVER CI (UNLC)	13 200	6,97 %	55,29 %
FILTISAC CI (FTSC)	3 690	6,96 %	-25,08 %
SICABLE CI (CABC)	1 530	5,88 %	38,46 %
SETAO CI (STAC)	290	5,45 %	61,11 %

#### PLUS FORTES BAISSSES

Titres	Cours	Evol. Jour	Evol. annuelle
SOLIBRA CI (SLBC)	65 000	-7,14 %	-48,00 %
CFAO MOTORS CI (CFAC)	635	-5,93 %	60,76 %
NESTLE CI (NTLC)	2 350	-5,81 %	23,68 %
BERNABE CI (BNBC)	2 405	-3,80 %	-22,42 %
BANK OF AFRICA CI (BOAC)	4 100	-3,53 %	-16,33 %

#### INDICES SECTORIELS

Base = 100 au 14 juin 1999	Nombre de sociétés	Valeur	Evol. Jour	Evol. annuelle	Volume	Valeur	PER moyen
BRVM - INDUSTRIE	12	78,87	-1,76 %	-23,43 %	9 049	21 882 670	19,03
BRVM - SERVICES PUBLICS	4	647,79	0,23 %	-8,18 %	9 024	163 189 735	20,42
BRVM - FINANCES	14	78,92	0,80 %	-9,87 %	112 845	153 659 401	8,18
BRVM - TRANSPORT	2	881,73	3,36 %	-26,68 %	124	450 600	15,12
BRVM - AGRICULTURE	5	156,61	-0,41 %	-14,64 %	5 029	14 396 460	9,29
BRVM - DISTRIBUTION	7	312,93	-1,95 %	-8,08 %	16 544	24 312 070	17,80
BRVM - AUTRES SECTEURS	1	357,83	5,46 %	61,11 %	68	19 720	4,44
BRVM - PETITES CAPITALISATIONS	-	-	-	-	-	-	-

Indicateurs	1er et 2è Comp.	BRVM PC
PER moyen du marché	13,47	
Taux de rendement moyen du marché	6,91	
Taux de rentabilité moyen du marché	8,28	
Nombre de sociétés cotées	45	
Nombre de lignes obligataires	42	
Volume moyen annuel par séance	7 776,00	
Valeur moyenne annuelle par séance	11 434 632,74	

Indicateurs	1er et 2è Comp.	BRVM PC
Ratio moyen de liquidité	33,69	
Ratio moyen de satisfaction	12,40	
Ratio moyen de tendance	36,81	
Ratio moyen de couverture	271,65	
Taux de rotation moyen du marché	0,02	
Prime de risque du marché	1,42	
Nombre de SGI participantes	23	

#### Définitions

Volume moyen annuel par séance

Valeur moyenne annuelle par séance = Volume annuel échangé / nombre de séances

Ratio moyen de liquidité = Valeur annuelle échangée / nombre de séances  
= Moyenne des ratios de liquidité (Titres échangés / Volume des ordres de vente)

Ratio moyen de satisfaction = Moyenne des ratios de satisfaction (Titres échangés / Volume des ordres d'achat)

Ratio moyen de tendance = Moyenne des ratios de tendance (Volume des ordres d'achat / Volume des ordres de vente)  
= Moyenne des ratios de couverture (Volume des ordres de vente / Volume des ordres d'achat)

Taux moyen de rotation = moyenne des taux de rotation des actions cotées (volume transigé/capi flottante)

PER moyen du marché = moyenne des PER des actions cotées ayant un PER positif

Taux de rendement moyen = moyenne des taux de rendement des actions cotées ayant distribué un dividende

Taux de rentabilité moyen = moyenne des taux de rentabilité des actions cotées

Prime de risque du marché = (1 / le PER moyen du marché) - le taux de référence actuel des emprunts d'Etat

Ratio moyen de couverture

  
**BENIN**  
Commissariat Central des Valeurs Mobilières  
10, Boulevard de l'Indépendance  
BP 10890, Cotonou  
Tél : +229 22 36 11 76  
Fax : +229 22 36 11 77

  
**BURKINA FASO**  
Commissariat Central des Valeurs Mobilières  
B.P. 17333, Ouagadougou  
C/O BICOM (Banque Commerciale de l'Ouest Africain)  
Tél : +226 27 25 96 47 / 25  
Fax : +226 27 25 96 48

  
**CÔTE D'IVOIRE**  
Bourse Régionale des Valeurs Mobilières  
P.O. Box 18060, Abidjan  
C/O BICOM (Banque Commerciale de l'Ouest Africain)  
Tél : +225 20 32 66 87 / 88  
Fax : +225 20 32 66 89

  
**GHANA**  
Commissariat Central des Valeurs Mobilières  
1, P.O. Box 18060, Abidjan  
C/O BICOM (Banque Commerciale de l'Ouest Africain)  
Tél : +225 20 32 66 87 / 88  
Fax : +225 20 32 66 89

  
**MALI**  
Commissariat Central des Valeurs Mobilières  
B.P. 1119, Bamako  
Tél : +223 20 68 46 17  
Fax : +223 20 68 46 18

  
**NIGER**  
Commissariat Central des Valeurs Mobilières  
B.P. 10890, Cotonou  
Tél : +229 22 36 11 76  
Fax : +229 22 36 11 77


  
**SENEGAL**  
1, rue Jean Sarrailh  
BP 10890, Cotonou  
Tél : +229 22 36 11 76  
Fax : +229 22 36 11 77

  
**TOGO**  
Commissariat Central des Valeurs Mobilières  
P.O. Box 18060, Abidjan  
C/O BICOM (Banque Commerciale de l'Ouest Africain)  
Tél : +225 20 32 66 87 / 88  
Fax : +225 20 32 66 89


**BRVM - BOURSE REGIONALE DES VALEURS MOBILIERES**  
BRVM - Société Anonyme au capital de 3.062.040.000 CFA - RC : CI - ABJ - 1997 - B - 208435 - CC : 9819725 - E  
Siège Social : Abidjan - CÔTE D'IVOIRE - Adresse : 18, Rue Joseph ANOMA (Rue des Banques) - Abidjan  
Tél : +225 20 32 66 85 / 86, Fax : +225 20 32 66 84, Mail : brvm@brvm.org, Site Web : www.brvm.org

**MARCHE DES ACTIONS**

Symbole	Titre	Cours Précédent	Cours du jour			Séance de cotation	Cours Référence	Variation de l'année précédente	Dernier dividende payé		Rdt. Net	PER
			Ouv.	Clôt.	Variation jour				Montant net	Date		

**SECTEUR - INDUSTRIE**      **78,87**    **points**        **-1,76 %**

CABC	SICABLE CI	1 445	1 350	1 530	5,88 %	1 486	2 235 780	1 530	38,46 %	100,00	31-mai-18	6,54 %	9,24
FTSC	FILTISAC CI	3 450	3 300	3 690	6,96 %	2 391	7 971 890	3 690	-25,08 %	561,25	9-janv.-18	15,21 %	20,88
NEIC	NEI-CEDA CI	200	215	215	7,50 %	450	96 750	215	481,08 %	9,00	28-juin-01		5,43
NTLC	NESTLE CI	2 495	2 350	2 350	-5,81 %	20	47 000	2 350	23,68 %	31,50	12-août-11		
SEMC	CROWN SIEM CI	12 695	12 300	12 300	-3,11 %	8	98 400	12 300	-11,35 %	676,80	29-sept.-17	5,50 %	51,79
SIVC	AIR LIQUIDE CI	475	475	485	2,11 %	3 130	1 488 050	485	21,25 %	63,00	29-sept.-17	12,99 %	
SLBC	SOLIBRA CI	70 000	65 000	65 000	-7,14 %	2	130 000	65 000	-48,00 %	2 322,00	14-juin-18	3,57 %	25,17
SMBC	SMB CI	19 490	19 000	19 000	-2,51 %	282	5 358 000	19 000	149,34 %	450,00	18-juil.-12		4,93
STBC	SITAB CI	44 995	NC	NC	0,00 %			44 995	-37,51 %	4 124,00	19-juin-17	9,17 %	
TTTC	TRITURAF CI-Ste en Liquidation	490	SP	SP	0,00 %			490	0,00 %	1 440,00	19-juil.-02		
UNLC	UNILEVER CI	12 340	13 200	13 200	6,97 %	50	660 000	13 200	55,29 %	1 233,00	9-juil.-12		
UNXC	UNIWAX CI	3 050	3 100	3 050	0,00 %	1 230	3 796 800	3 050	-28,57 %	173,70	13-juil.-18	5,70 %	15,77
<b>TOTAL</b>						9 049	21 882 670						19,03

**SECTEUR - SERVICES PUBLICS**      **647,79**    **points**        **0,23 %**

CIEC	CIE CI	1 700	1 750	1 700	0,00 %	299	511 750	1 700	-19,05 %	173,25	20-sept.-17	10,19 %	47,91
------	--------	-------	-------	-------	--------	-----	---------	-------	----------	--------	-------------	---------	-------

lundi 16 juillet 2018


ONTBF	ONATEL BF	7 970	7 970	7 995	0,31 %	2 016	16 082 485	7 995	-16,37 %	727,91	6-juin-18	9,10 %	9,61
SDCC	SODE CI	4 050	4 050	4 000	-1,23 %	82	328 300	4 000	-32,32 %	270,00	28-sept.-17	6,75 %	13,22
SNTS	SONATEL SN	22 045	22 045	22 100	0,25 %	6 627	146 267 200	22 100	-5,96 %	1 500,00	23-mai-18	6,79 %	10,93
<b>TOTAL</b>						9 024	163 189 735						20,42

**SECTEUR - FINANCES**      **78,92**    **points**        **0,80 %**

BICC	BICI CI	6 100	6 110	6 100	0,00 %	600	3 670 425	6 100	-28,15 %	213,56	2-juil.-18	3,50 %	10,95
BOAB	BANK OF AFRICA BN	4 900	4 900	4 900	0,00 %	255	1 237 500	4 900	-34,23 %	407,00	15-mai-18	8,31 %	6,66
BOABF	BANK OF AFRICA BF	4 855	4 870	4 890	0,72 %	738	3 584 565	4 890	-31,61 %	358,00	7-mai-18	7,32 %	7,14
BOAC	BANK OF AFRICA CI	4 250	4 200	4 100	-3,53 %	564	2 328 210	4 100	-16,33 %	295,00	6-juin-18	7,20 %	7,56
BOAM	BANK OF AFRICA ML	3 055	3 050	3 150	3,11 %	33 226	102 998 565	3 150	-39,42 %	290,00	31-mai-18	9,21 %	6,47
BOAN	BANK OF AFRICA NG	4 400	4 450	4 600	4,55 %	648	2 823 700	4 600	-7,07 %	379,00	31-mai-18	8,24 %	8,21
BOAS	BANK OF AFRICA SENEGAL	2 400	2 400	2 500	4,17 %	1 010	2 445 020	2 500	0,00 %	160,00	2-mai-18	6,40 %	5,93
CBIBF	CORIS BANK INTERNATIONAL	8 600	8 600	8 600	0,00 %	35	297 315	8 600	-14,00 %	336,00	5-juil.-18	3,91 %	14,06
ECOC	ECOBANK COTE D'IVOIRE	23 500	23 600	23 505	0,02 %	97	2 288 695	23 505	-20,81 %	1 844,00	22-juin-18	7,85 %	9,75
ETIT	ECOBANK TRANS. INCORP. TG	21	22	22	4,76 %	69 933	1 538 526	22	29,41 %	1,21	28-avr.-17	5,49 %	3,13
NSBC	NSIA BANQUE COTE D'IVOIRE	8 055	8 055	8 300	3,04 %	1 593	13 316 525	8 300	-14,08 %	466,10	25-juin-18	5,62 %	9,84
SAFC	SAFCA CI	6 050	NC	NC	0,00 %			6 050	-44,50 %	576,00	29-juil.-11		
SGBC	SGB CI	12 150	12 000	11 900	-2,06 %	364	4 375 955	11 900	3,03 %	585,00	17-juil.-18	4,92 %	9,34

lundi 16 juillet 2018


SIBC	SOCIETE IVOIRIENNE DE BANQUE	3 350	3 350	3 300	-1,49 %	3 782	12 754 400	3 300	-2,94 %	189,00	8-juin-18	5,73 %	7,32
<b>TOTAL</b>						112 845	153 659 401			8,18			

**SECTEUR - TRANSPORT**      **881,73** points  **3,36 %**


SDSC	BOLLORE	3 530	3 600	3 650	3,40 %	124	450 600	3 650	-26,85 %	182,00	30-mai-18	4,99 %	15,12
SVOC	MOVIS CI	2 900	NC	NC	0,00 %			2 900	-9,52 %	270,00	5-juil.-99		
<b>TOTAL</b>						124	450 600			15,12			

**MARCHE DES ACTIONS**

Symbole	Titre	Cours Précédent	Cours du jour		Variation jour	Séance de cotation		Cours Référence	Variation de l'année précédente	Dernier dividende payé		Rdt. Net	PER
			Ouv.	Clôt.		Volume	Valeur			Montant net	Date		

**SECTEUR - AGRICULTURE**      **156,61 points**            **-0,41 %**

PALC	PALM CI	3 350	3 300	3 300	-1,49 %	65	214 500	3 300	-40,00 %	120,30	29-sept.-17	3,65 %	5,86
SCRC	SUCRIVOIRE	1 055	1 055	1 050	-0,47 %	1 123	1 181 585	1 050	-7,89 %	137,25	29-sept.-17	13,07 %	6,54
SICC	SICOR CI	3 310	NC	NC	0,00 %			3 310	-16,20 %	1 919,00	25-sept.-00		19,75
SOGC	SOGB CI	3 800	3 790	3 795	-0,13 %	941	3 575 375	3 795	-9,64 %	320,40	31-juil.-17	8,44 %	7,86
SPHC	SAPH CI	3 250	3 250	3 250	0,00 %	2 900	9 425 000	3 250	5,01 %	116,20	13-juin-14		6,46
<b>TOTAL</b>						<b>5 029</b>	<b>14 396 460</b>						<b>9,29</b>

**SECTEUR - DISTRIBUTION**      **312,93 points**            **-1,95 %**

ABJC	SERVAIR ABIDJAN CI	1 600	1 720	1 650	3,13 %	70	120 190	1 650	-17,50 %	98,97	20-juin-18	6,00 %	18,14
BNBC	BERNABE CI	2 500	2 405	2 405	-3,80 %	10	24 050	2 405	-22,42 %	162,60	11-juil.-17	6,76 %	7,51
CFAC	CFAO MOTORS CI	675	650	635	-5,93 %	3 170	2 030 925	635	60,76 %	20,32	24-juil.-17	3,20 %	28,32
PRSC	TRACTAFRIC MOTORS CI	137 000	NC	NC	0,00 %			137 000	-52,53 %	13 500,00	25-sept.-17	9,85 %	32,11
SHEC	VIVO ENERGY CI	1 165	1 100	1 130	-3,00 %	400	452 000	1 130	25,56 %	33,30	27-juil.-17	2,95 %	14,23
TTLIC	TOTAL CI	1 925	1 900	1 950	1,30 %	3 438	6 555 305	1 950	-29,86 %	97,00	30-juin-17	4,97 %	11,78
TTLS	TOTAL SN	1 610	1 600	1 600	-0,62 %	9 456	15 129 600	1 600	-15,79 %	45,00	25-juil.-17	2,81 %	12,54
<b>TOTAL</b>						<b>16 544</b>	<b>74 312 070</b>						<b>17,80</b>

**AUTRES SECTEURS**

357,83 points ↑ 5,46 %

STAC	SETAO CI	275	290	290	5,45 %	68	19 720	290	61,11 %	4,44
<b>TOTAL</b>						68	19 720			4,44
<b>TOTAL - Marché des actions</b>						152 683	377 910 656			

**MARCHE DES DROITS**

Symbole	Titre	Cours Précédent	Cours du jour		Variation jour	Séance de cotation		Cours Référence	Variation depuis l'origine	Parité	Periode de négociation	
			Ouv.	Clôt.		Volume	Valeur				Début	fin

TOTAL

TOTAL - Marché des droits

**TROISIEME COMPARTIMENT - BRVM PETITES CAPITALISATIONS**

Symbole	Titre	Cours Précédent	Cours du jour		Variation jour	Séance de cotation		Cours Référence	Variation depuis l'origine
			Ouv.	Clôt.		Volume	Valeur		

TOTAL

TOTAL - 3ème Compartiment - BRVM PC

Légende:  
 (d) Ex-dividende  
 Cours du jour: Ouv.: Ouverture Clôt.: Clôture Moy.: Moyen  
 Mentions : NC: Non Coté Ex-c: Ex-coupon Ex-d: Ex-droit SP: Suspendu Val-T: Valeur Théorique  
 PER = Cours / BNPA selon les données disponibles Rdt. Net: Rendement net (DNPA / Cours)  
 Comp.: 1 - Premier Compartiment 2 - Second Compartiment 3 - Compartiment de croissance  
 Ratio de liquidité = Titres échangés / Volume des ordres de vente  
 : Progression de l'indice sectoriel : Stabilité de l'indice sectoriel : Recul de l'indice sectoriel

**MARCHE DES OBLIGATIONS**

Symbole	Titre	Valeur nominale	Cours Précédent	Cours du jour	Cours Référence	Séance de cotation		Coupon couru	Période	Coupon d'intérêt Montant net	Eché.	Type Amort
						Volume	Valeur					
<b>OBLIGATIONS D'ETAT</b>												
EOM.O1	ETAT DU MALI 6.20% 2016-2023	8 333	8 333	NC	8 333			76,44	A	516,65	23-mai-19	ACD
EOM.O2	Etat du Mali 6.50% 2017-2024	10 000	10 000	NC	10 000			154,93	A	650,00	20-avr.-19	AC
EOS.O4	ETAT SENEGAL 6.70% 2012-2019	4 000	4 000	NC	4 000			157,13	A	268,00	14-déc.-18	ACD
EOS.O5	ETAT SENEGAL 6.50% 2013-2023	10 000	10 000	NC	10 000			301,66	S	325,00	29-juil.-18	ACD
EOS.O6	ETAT SENEGAL 6.50% 2014-2021	7 000	6 999	NC	6 999.30			61,82	S	227,50	27-nov.-18	ACD
EOS.O7	ETAT SENEGAL 6.30% 2015-2025	10 000	10 000	NC	10 000			89,75	S	317,59	25-nov.-18	ACD
TPBF.O3	TPBF 6,50% 2013-2020	10 000	10 000	NC	10 000			84,78	S	325,00	29-nov.-18	ACD
TPBF.O4	TPBF 6.50% 2017-2027	10 000	9 950	NC	9 950			295,62	S	322,33	31-juil.-18	ACD
TPBF.O5	TPBF 6,50% 2017-2024	10 000	10 000	NC	10 000			30,19	S	325,00	29-déc.-18	ACD
TPBJ.O1	TPBJ 6.50% 2017-2027	10 000	10 000	9 999	9 999	166	1 659 834	178,08	A	650,00	7-avr.-19	ACD
TPCI.O15	TPCI 6.30% 2013-2018	10 000	10 000	NC	10 000			74,02	S	315,00	3-déc.-18	ACD
TPCI.O16	TPCI 6.55% 2014-2022	10 000	10 000	NC	10 000			102,29	A	655,00	20-mai-19	ACD
TPCI.O17	TPCI 3% 2014-2024	10 000	10 000	NC	10 000			22,13	S	150,00	19-déc.-18	ACD
TPCI.O18	TPCI 5.85% 2014-2021	10 000	10 000	NC	10 000			43,16	S	292,50	19-déc.-18	ACD
TPCI.O19	TPCI 5.99% 2015-2025	10 000	10 000	10 000	10 000	31	310 000	103,39	A	599,00	14-mai-19	ACD
TPCI.O20	TPCI 5.85% 2015-2022	10 000	10 000	NC	10 000			163,03	S	292,50	5-oct.-18	ACD
TPCI.O21	TPCI 6% 2016-2028	10 000	9 920	NC	9 920			162,74	A	600,00	8-avr.-19	ACD
TPCI.O22	TPCI 5.90% 2016-2026	10 000	10 000	NC	10 000			50,11	A	590,00	15-juin-19	ACD
TPCI.O23	TPCI 5.90% 2016-2026	10 000	10 000	NC	10 000			389,56	A	590,00	17-nov.-18	ACD
TPCI.O24	TPCI 6.25% 2017-2029	10 000	10 000	NC	10 000			182,72	S	312,50	30-sept.-18	ACD
TPCI.O25	TPCI 5,95% 2017-2024 A	10 000	9 850	9 800	9 800	1 235	12 118 000	134,93	S	297,50	24-oct.-18	ACD
TPCI.O26	TPCI 5,95% 2017-2024 B	10 000	10 000	NC	10 000			108,33	S	297,50	10-nov.-18	ACD
TPTG.O1	TPTG 6,90% 2018-2023	10 000	10 000	10 000	10 000	12	120 000	325,94	S	345,00	26-juil.-18	AC
<b>TOTAL</b>						<b>1 444</b>	<b>14 207 834</b>					
<b>OBLIGATIONS REGIONALES</b>												
BIDC.O3	BIDC-EBID 6.50% 2014-2021	10 000	10 000	NC	10 000			194,29	S	325,00	28-sept.-18	ACD
BIDC.O4	BIDC-EBID 6.10%2017-2027	10 000	10 000	NC	10 000			50,14	A	610,00	16-juin-19	ACD
BOAD.O11	BOAD 5.95% 2012-2019	10 000	10 000	NC	10 000			215,18	A	595,00	6-mars-19	ACD
BOAD.O12	BOAD 5.95% 2014-2021	10 000	10 000	NC	10 000			329,29	A	595,00	26-déc.-18	ACD
CRRH.O1	CRRH-UEMOA 6.10% 2012-2022	10 000	10 000	NC	10 000			257,82	S	305,00	13-août-18	AC
CRRH.O2	CRRH-UEMOA 6.10% 2012-2024 (*)	10 000	10 000	NC	10 000			303,31	S	305,00	17-juil.-18	AC
CRRH.O3	CRRH-UEMOA 6% 2013-2023	10 000	10 000	NC	10 000			132,79	S	300,00	26-oct.-18	AC
CRRH.O4	CRRH-UEMOA 6% 2014-2024	10 000	9 950	NC	9 950			26,23	S	300,00	30-déc.-18	AC
CRRH.O5	CRRH-UEMOA 5.85% 2015-2025	10 000	10 000	NC	10 000			19,23	S	294,90	4-janv.-19	AC
CRRH.O6	CRRH-UEMOA 5.85% 2016-2026	10 000	10 000	NC	10 000			20,67	S	292,50	3-janv.-19	ACD
CRRH.O7	CRRH-UEMOA 5.95% 2017-2029	9 583	9 583	NC	9 583			92,97	S	285,10	17-nov.-18	AC
SHAF.O3	SHELTER AFRIQUE 6.6% 2014-2021	6 000	6 000	NC	6 000			149,72	S	196,37	28-août-18	ACD
<b>TOTAL</b>						<b>0</b>	<b>0</b>					



**OBLIGATIONS PRIVEES**

ORGT.O1	ORAGROUP 6.75% 2013-2019	10 000	10 000	NC	10 000	77,46	S	337,50	4-déc.-18	ACD
SIFC.O1	SIFCA 6.90% 2013-2021	10 000	10 000	NC	10 000	633,59	A	676,20	8-août-18	ACD

<b>TOTAL</b>		0	0							
--------------	--	---	---	--	--	--	--	--	--	--

**SUKUK ET TITRES ASSIMILES**

SUKCI.S1	SUKUK CI 5.75% 2015-2020	10 000	10 000	NC	10 000	28,75	S	292,29	28-déc.-18	AC
SUKCI.S2	SUKUK CI 5.75% 2016-2023	10 000	10 000	NC	10 000	209,24	S	293,89	7-sept.-18	ACD
SUKSN.S1	SUKUK SN 6.25% 2014-2018 (*)		10 000	SP	10 000	312,48	S	315,97	18-juil.-18	AC
SUKSN.S2	SUKUK SN 6% 2016-2026	10 000	9 950	NC	9 950	285,00	S	301,67	26-juil.-18	ACD
SUKTG.S1	SUKUK TG 6.5% 2016-2026	10 000	10 000	NC	10 000		S		17-août-18	ACD

<b>TOTAL</b>		0	0							
--------------	--	---	---	--	--	--	--	--	--	--

<b>TOTAL - Marché des obligations</b>		1 444	14 207 834							
---------------------------------------	--	-------	------------	--	--	--	--	--	--	--

Légende :  
 (\*) Ex-Coupon couru  
 Cours du jour: Ouv.: Ouverture Clôt.: Clôture Moy.: Moyen  
 Type Amort: Type d'Amortissement IF: In Fine AC: Amortissement Constant AD: Amortissement Dégressif ACD: Amortissement Constant Différé  
 Période: Périodicité de paiement des coupons A: Annuelle S: Semestrielle T: Trimestrielle  
 Eché.: Échéance de paiement des intérêts  
 Mentions: NC: Non Coté Ex-c: Ex-coupon ou Ex-droit SP: Suspendu

## INFORMATIONS

### OPERATIONS EN COURS

Emetteur	Opération
SITAB	Fractionnement des actions à raison de vingt (20) actions nouvelles pour une (1) action ancienne le 27/07/2018

### AVIS

Entité	N°	Nature	Objet
DC/BR	074 - 2018	Païement de dividendes	Païement de dividendes - Exercice 2017 - TOTAL SN
DC/BR	075 - 2018	Païement Intérêts	Païement des intérêts semestriels - TPBF 6,50% 2017-2027
DC/BR	076-2018	Païement Intérêts et remboursement	Païement des intérêts semestriels et remboursement partiel du capital - CRRH UEMOA 6,10% 2012-2024
DC/BR	077 - 2018	Païement des profits semestriels	Païement de la marge semestrielle et Remboursement total du capital - SUKUK ETAT DU SENEGAL 6,25% 2014 - 2018

### COMMUNIQUE

Emetteur	N°	Nature	Objet
NEI-CEDA CI	20180716	Etats financiers	Etats Financiers certifiés et approuvés - exercice 2017 - NEI-CEDA CI

## QUANTITES RESIDUELLES

### MARCHE DES ACTIONS

Symbole	Titre	Quantité résiduelle à l'achat	Cours Achat / Vente		Quantité résiduelle à la vente	Cours de Référence
ABJC	SERVAIR ABIDJAN CI	7	1,650	/ 1,720	500	1 650
BICC	BICI CI	66	6,050	/ 6,100	30	6 100
BNBC	BERNABE CI	5	2,405	/ 2,500	2 780	2 405
BOAB	BANK OF AFRICA BN	25	4,900	/ 4,985	50	4 900
BOABF	BANK OF AFRICA BF	119	4,860	/ 4,890	99	4 890
BOAC	BANK OF AFRICA CI	1 358	4,100	/ 4,155	59	4 100
BOAM	BANK OF AFRICA ML	1 972	3,100	/ 3,150	3 998	3 150
BOAN	BANK OF AFRICA NG	273	4,305	/ 4,600	364	4 600
BOAS	BANK OF AFRICA SENEGAL	359	2,440	/ 2,500	469	2 500
CABC	SICABLE CI	190	1,355	/ 1,530	748	1 530
CBIBF	CORIS BANK INTERNATIONAL	900	8,305	/ 8,595	475	8 600
CFAC	CFAO MOTORS CI	232	625	/ 635	14	635
CIEC	CIE CI	85	1,705	/ 1,715	12	1 700
ECOC	ECOBANK COTE D'IVOIRE	6	23,505	/ 23,695	33	23 505
ETIT	ECOBANK TRANS. INCORP. TG	478 436	21	/ 22	85 204	22
FTSC	FILTISAC CI			/ 3,690	11	3 690
NEIC	NEI-CEDA CI	5 310	Marché	/		215
NSBC	NSIA BANQUE COTE D'IVOIRE	24	8,105	/ 8,300	1	8 300
NTLC	NESTLE CI			/ 2,350	63	2 350
ONTBF	ONATEL BF	14	7,980	/ 7,990	4	7 995
PALC	PALM CI	50	3,250	/ 3,300	935	3 300
PRSC	TRACTAFRIC MOTORS CI	1	138,000	/ 140,000	5	137 000
SAFC	SAFCA CI			/ 5,800	15	6 050
SCRC	SUCRIVOIRE	11	1,080	/ 1,100	222	1 050
SDCC	SOE CI	37	3,900	/ 4,000	57	4 000
SDSC	BOLLORE			/ 3,500	15	3 650
SEMC	CROWN SIEM CI	165	12,000	/ 12,300	69	12 300
SGBC	SGB CI	100	11,850	/ 11,900	13	11 900
SHEC	VIVO ENERGY CI	230	1,100	/ 1,130	125	1 130
SIBC	SOCIETE IVOIRIENNE DE BANQUE	150	3,250	/ 3,300	346	3 300
SICC	SICOR CI	8	3,310	/		3 310
SIVC	AIR LIQUIDE CI	110	470	/ 485	32	485
SLBC	SOLIBRA CI			/ 65,000	4	65 000
SMBC	SMB CI	218	19,000	/ 19,490	70	19 000
SNTS	SONATEL SN	2	22,100	/ 22,195	46	22 100
SOGC	SOGB CI	10	3,790	/ 3,795	339	3 795
SPHC	SAPH CI	12 100	3,250	/ 3,430	25	3 250
STAC	SETAO CI	60	Marché	/		290
STBC	SITAB CI			/ Marché	2	44 995
SVOC	MOVIS CI	398	2,900	/ 3,115	153	2 900
TTLC	TOTAL CI	20	1,900	/ 1,950	265	1 950
TTLS	TOTAL SN	10	1,580	/ 1,600	5 849	1 600

**lundi 16 juillet 2018**

TTRC	TRITURAF CI-Ste en Liquidation			/			490
UNLC	UNILEVER CI	63	Marché	/			13 200
UNXC	UNIWAX CI	46	3,050	/	3,200	1 848	3 050

**QUANTITES RESIDUELLES**

**MARCHE DES DROITS**

Symbole	Titre	Quantité résiduelle à l'achat	Cours Achat / Vente	Quantité résiduelle à la vente	Cours de Référence
---------	-------	-------------------------------	---------------------	--------------------------------	--------------------

**TROISIEME COMPARTIMENT - BRVM PETITES CAPITALISATIONS**

Symbole	Titre	Quantité résiduelle à l'achat	Cours Achat / Vente	Quantité résiduelle à la vente	Cours de Référence
---------	-------	-------------------------------	---------------------	--------------------------------	--------------------

**QUANTITES RESIDUELLES**
**MARCHE DES OBLIGATIONS**

Symbole	Titre	Quantité résiduelle à l'achat	Cours Achat / Vente	Quantité résiduelle à la vente	Cours de Référence
ORGT.O1	ORAGROUP 6.75% 2013-2019		/		10 000
SIFC.O1	SIFCA 6.90% 2013-2021		/ 10,000	134	10 000
EOM.O1	ETAT DU MALI 6.20% 2016-2023		/		8 333
EOM.O2	Etat du Mali 6.50% 2017-2024		/		10 000
EOS.O4	ETAT SENEGAL 6.70% 2012-2019		/		4 000
EOS.O5	ETAT SENEGAL 6.50% 2013-2023		/		10 000
EOS.O6	ETAT SENEGAL 6.50% 2014-2021		/ 7,000	20	6 999
EOS.O7	ETAT SENEGAL 6.30% 2015-2025	10 000	10,000 /		10 000
TPCI.O23	TPCI 5.90% 2016-2026		/		10 000
TPCI.O24	TPCI 6.25% 2017-2029		/		10 000
TPCI.O25	TPCI 5,95% 2017-2024 A		/ 9,800	47 265	9 800
TPCI.O26	TPCI 5,95% 2017-2024 B		/		10 000
TPTG.O1	TPTG 6,90% 2018-2023		/		10 000
TPCI.O17	TPCI 3% 2014-2024		/		10 000
TPCI.O18	TPCI 5.85% 2014-2021		/		10 000
TPCI.O19	TPCI 5.99% 2015-2025		/		10 000
TPCI.O20	TPCI 5.85% 2015-2022		/		10 000
TPCI.O21	TPCI 6% 2016-2028		/		9 920
TPCI.O22	TPCI 5.90% 2016-2026		/		10 000
TPBF.O3	TPBF 6,50% 2013-2020		/		10 000
TPBF.O4	TPBF 6.50% 2017-2027		/		9 950
TPBF.O5	TPBF 6,50% 2017-2024		/		10 000
TPBJ.O1	TPBJ 6.50% 2017-2027		/ 10,000	250	9 999
TPCI.O15	TPCI 6.30% 2013-2018		/		10 000
TPCI.O16	TPCI 6.55% 2014-2022		/		10 000
BIDC.O3	BIDC-EBID 6.50% 2014-2021		/		10 000
BIDC.O4	BIDC-EBID 6.10%2017-2027		/		10 000
BOAD.O11	BOAD 5.95% 2012-2019		/ 10,000	1 500	10 000
BOAD.O12	BOAD 5.95% 2014-2021		/ 10,000	3 000	10 000
CRRH.O1	CRRH-UEMOA 6.10% 2012-2022		/		10 000
CRRH.O2	CRRH-UEMOA 6.10% 2012-2024		/		10 000
CRRH.O3	CRRH-UEMOA 6% 2013-2023		/		10 000
CRRH.O4	CRRH-UEMOA 6% 2014-2024		/		9 950
CRRH.O5	CRRH-UEMOA 5.85% 2015-2025		/		10 000
CRRH.O6	CRRH-UEMOA 5.85% 2016-2026		/		10 000
CRRH.O7	CRRH-UEMOA 5.95% 2017-2029		/		9 583
SHAF.O3	SHELTER AFRIQUE 6.6% 2014-2021		/ 6,000	112	6 000

**SUKUK ET TITRES ASSIMILES**

Symbole	Titre	Quantité résiduelle à l'achat	Cours Achat / Vente	Quantité résiduelle à la vente	Cours de Référence
BIDC.O3	BIDC-EBID 6.50% 2014-2021		/		10 000
BIDC.O4	BIDC-EBID 6.10%2017-2027		/		10 000
BOAD.O11	BOAD 5.95% 2012-2019		/ 10,000	1 500	10 000
BOAD.O12	BOAD 5.95% 2014-2021		/ 10,000	3 000	10 000
CRRH.O1	CRRH-UEMOA 6.10% 2012-2022		/		10 000
CRRH.O2	CRRH-UEMOA 6.10% 2012-2024		/		10 000
CRRH.O3	CRRH-UEMOA 6% 2013-2023		/		10 000
CRRH.O4	CRRH-UEMOA 6% 2014-2024		/		9 950
CRRH.O5	CRRH-UEMOA 5.85% 2015-2025		/		10 000
CRRH.O6	CRRH-UEMOA 5.85% 2016-2026		/		10 000
CRRH.O7	CRRH-UEMOA 5.95% 2017-2029		/		9 583
EOM.O1	ETAT DU MALI 6.20% 2016-2023		/		8 333
EOM.O2	Etat du Mali 6.50% 2017-2024		/		10 000
EOS.O4	ETAT SENEGAL 6.70% 2012-2019		/		4 000
EOS.O5	ETAT SENEGAL 6.50% 2013-2023		/		10 000
EOS.O6	ETAT SENEGAL 6.50% 2014-2021		/ 7,000	20	6 999
EOS.O7	ETAT SENEGAL 6.30% 2015-2025	10 000	10,000 /		10 000
ORGT.O1	ORAGROUP 6.75% 2013-2019		/		10 000
SHAF.O3	SHELTER AFRIQUE 6.6% 2014-2021		/ 6,000	112	6 000
SIFC.O1	SIFCA 6.90% 2013-2021		/ 10,000	134	10 000
SUKCI.S1	SUKUK CI 5.75% 2015-2020		/ 10,000	74	10 000
SUKCI.S2	SUKUK CI 5.75% 2016-2023		/		10 000
SUKSN.S2	SUKUK SN 6% 2016-2026		/		9 950
SUKSN.S1	SUKUK SN 6.25% 2014-2028		/		10 000
SUKTG.S1	SUKUK TG 6.5% 2016-2026		/		10 000
TPBF.O3	TPBF 6,50% 2013-2020		/		10 000
TPBF.O4	TPBF 6.50% 2017-2027		/		9 950
TPBF.O5	TPBF 6,50% 2017-2024		/		10 000
TPBJ.O1	TPBJ 6.50% 2017-2027		/ 10,000	250	9 999
TPCI.O15	TPCI 6.30% 2013-2018		/		10 000
TPCI.O16	TPCI 6.55% 2014-2022		/		10 000
TPCI.O17	TPCI 3% 2014-2024		/		10 000
TPCI.O18	TPCI 5.85% 2014-2021		/		10 000
TPCI.O19	TPCI 5.99% 2015-2025		/		10 000
TPCI.O20	TPCI 5.85% 2015-2022		/		10 000
TPCI.O21	TPCI 6% 2016-2028		/		9 920
TPCI.O22	TPCI 5.90% 2016-2026		/		10 000
TPCI.O23	TPCI 5.90% 2016-2026		/		10 000
TPCI.O24	TPCI 6.25% 2017-2029		/		10 000
TPCI.O25	TPCI 5,95% 2017-2024 A		/ 9,800	47 265	9 800

**lundi 16 juillet 2018**

TPCI.026	TPCI 5,95% 2017-2024 B	/	10 000
TPTG.01	TPTG 6,90% 2018-2023	/	10 000



**CALENDRIER DES ASSEMBLEES GENERALES**

**ANNEE : 2018**

Société	Nature	Date	Heure	Lieu
MOVIS CI	Extraordinaire	26/07/2018	11:00:00	Amphithéâtre de l'immeuble CRRAE-UEMOA Sise au Plateau, Immeuble Versus Bank
MOVIS CI	Ordinaire	26/07/2018	09:30:00	Amphithéâtre de l'immeuble CRRAE-UEMOA Sise au Plateau, Immeuble Versus Bank
SMB	Mixte	05/07/2018	09:30:00	Amphithéâtre de la CGECI (La Maison de l'Entreprise) sis à Abidjan-plateau, à l'angle du boulevard de la République et l'Avenue Lamblin
TRACTAFRIC CI	Mixte	29/06/2018	17:00:00	Siège de TRACTAFRIC MOTORS Zone 3, Km 4, boulevard de Marseille, dans le hall HYUNDAI
SODECI	Ordinaire	27/06/2018	15:30:00	Espace Events sis à Abidjan, Cocody 2 Plateaux, Boulevard Latrille (initialement prévue le 20/06/2018 est reportée au 27/06/2018)
UNILEVER CI	Mixte	27/06/2018	09:30:00	Amphithéâtre de l'immeuble CRRAE-UEMOA Sise au Plateau, Immeuble Versus Bank
AIR LIQUIDE CI	Ordinaire	26/06/2018	10:00:00	Salle de Conférence de la CRRAE-UEMOA
BERNABE CI	Ordinaire	25/06/2018	11:00:00	Maison de l'Entreprise (CGECI), Abidjan-Plateau
NESTLE CI	Ordinaire	25/06/2018	10:00:00	LATRILLE EVENTS
SETAO CI	Ordinaire	22/06/2018	10:00:00	Hôtel TIAMA (Salle EBENE) - Abidjan
SAFCA CI	Ordinaire	22/06/2018	10:00:00	Siège de la société, 1, Rue des Carrossiers, Zone 3 C (Face SOCOCE TreichVille)
SITAB	Mixte	21/06/2018	10:30:00	Salle JEWELS de la Maison de l'Entreprise C.G.E.C.I au plateau
SICOR	Ordinaire	21/06/2018	09:30:00	Palm Club Hôtel Abidjan, Cocody, angle Boulevard Latrille - Route du Lycée technique
NEI-CEDA CI	Ordinaire	21/06/2018	10:00:00	Hôtel AZALAI, Boulevard VGE à ABIDJAN
CROWN SIEM CI	Mixte	20/06/2018	09:00:00	Siège de la CGECI, sis à la Maison de l'Entreprise, au Plateau, à l'Angle du Boulevard de la République et de l'Avenue Lamblin
CIE CI	Ordinaire	20/06/2018	10:00:00	Sofitel Abidjan Hôtel Ivoire
TOTAL	Ordinaire	20/06/2018	10:00:00	Salle de conférence de l'hôtel Radisson Blu à Abidjan
TOTAL SENEGAL S.A.	Ordinaire	18/06/2018	15:00:00	Hôtel Terrou-Bi, Corniche Ouest, Boulevard Martin Luther King à Dakar
SGB CI	Mixte	13/06/2018	09:00:00	Amphithéâtre de la CGECI, Plateau Angle du Boulevard de la République et de l'Avenue Lamblin
FILTISAC CI	Ordinaire	08/06/2018	10:00:00	Immeuble CRRAE - UMOA ABIDJAN-Plateau (RCI) - Debut des inscriptions à 9h00
BICI CI	Ordinaire	07/06/2018	11:00:00	CGECI Abidjan
UNIWAX CI	Ordinaire	07/06/2018	10:00:00	Espace Latrille Events, sis à Abidjan, II Plateaux (Carrefour Duncan)
CFAO MOTORS CI	Ordinaire	05/06/2018	10:00:00	Siège social de CFAO MOTORS CI sis à Abidjan, 117, Boulevard de Marseille
SOGB	Ordinaire	05/06/2018	11:00:00	Salle de conférence de l'immeuble CRRAE-UMOA, Abidjan Plateau
NSBC	Ordinaire	30/05/2018	10:00:00	Espace Latrille Event sis à Abidjan-Cocody, Deux Plateaux, Boulevard Latrille, à proximité du Carrefour Duncan
ECOBANK CI	Ordinaire	29/05/2018	10:30:00	Espace Latrille Event sis à Abidjan-Cocody, Deux Plateaux, Boulevard Latrille
ONATEL BF	Mixte	17/05/2018	10:00:00	Royal Beach Hôtel, OUAGADOUGOU - BURKINA FASO
SUCRIVOIRE	Ordinaire	17/05/2018	09:30:00	Auditorium de la CRRAE-UMOA sise à Abidjan-Plateau (Rue Botreau Roussel)
BANK OF AFRICA CI	Mixte	14/05/2018	10:00:00	Locaux du siège social, Angle Avenue Terrasson de Fougères et Rue Gourgas
PALM CI	Ordinaire	09/05/2018	09:30:00	Salle de Conférence de la CRRAE-UEMOA, sise à Abidjan-Plateau
BOLLORE TRANSPORT & LOGISTICS	Ordinaire	09/05/2018	10:00:00	Salle de conférence de l'immeuble CRRAE-UEMOA, sise au Plateau, Avenue Delafosse prolongée, face à l'hôtel PULLMAN à Abidjan

**lundi 16 juillet 2018**

BANK OF AFRICA ML	Mixte	05/05/2018	09:30:00	Grand-Hôtel
SAPH CI	Ordinaire	03/05/2018	09:30:00	Salle de conférence de CRRAE-UMOA (Versus Bank au Plateau)
SOLIBRA	Ordinaire	24/04/2018	10:30:00	Espace CRISTAL 8, rue du chevalier de Clieu, Zone 4 C, Salle PLATINIUM, ABIDJAN
ECOBANK TG	Ordinaire	24/04/2018	10:30:00	Salle de Conférence du Centre Panafricain Ecobank, 2365, Boulevard du Mono, Lomé, Togo
VIVO ENERGY CI	Ordinaire	19/04/2018	09:00:00	Espace Latrille Event
SONATEL	Ordinaire	17/04/2018	10:00:00	l'hôtel King Fahd Palace à Dakar
BANK OF AFRICA BN	Ordinaire	12/04/2018	10:00:00	Salle de conférence du BENIN MARINA Hôtel
CORIS BANK INTERNATIONAL	Ordinaire	12/04/2018	09:00:00	Hôtel SOPATEL Silmandé SA
SIB	Mixte	06/04/2018	09:00:00	Maison de l'Entreprise (CGECI), Abidjan-Plateau
BANK OF AFRICA BF	Ordinaire	06/04/2018	10:00:00	Salle de Conférence de OUAGA 2000
BANK OF AFRICA NG	Ordinaire	05/04/2018	10:00:00	Centre de formation de la BOA-NIGER (sise à BOA-Siège)
SICABLE	Ordinaire	03/04/2018	10:00:00	Hôtel AZALAI, Boulevard VGE à ABIDJAN
SERVAIR ABIDJAN CI	Ordinaire	28/03/2018	10:00:00	la salle JEWELS de la CGECI sise au Plateau
BANK OF AFRICA SN	Ordinaire	16/03/2018	10:00:00	Immeuble Elan II, 2eme Etage, Route de Ngor, Zone 12, Almadies à Dakar

**AVIS N°074-2018/DC/BR/DG**

-----

**Paiement de dividendes**

**TOTAL SENEGAL**  
**Exercice 2017**



-----

Le Dépositaire Central/Banque de Règlement porte à la connaissance des Teneurs de Comptes/Conservateurs que la société TOTAL SENEGAL mettra en paiement via le DC/BR le 27 juillet 2018 (**date de fermeture des registres**), son dividende annuel au titre de l'exercice 2017 pour un montant global net de **565 481 250 (Cinq Cent Soixante Cinq Millions Quatre Cent Quatre Vingt Un Mille Deux Cent Cinquante FCFA)**; soit un dividende net par action de **56,25 FCFA**.

Pour toute information complémentaire, les intéressés sont priés de contacter le service financier de cette opération : CGF BOURSE ; Km 6, Av. Cheikh Anta Diop, Immeuble El Hadji Serigne Bassirou - BP 11516.Dakar (Sénégal) ; Tel.: (221) 33 864 97 97 ; Fax: (221) 33 824 03 34.

Fait à Abidjan, le 16 juillet 2018

**Le Directeur Général**

  
  
**Edoh Kossi AMENOUNVE**



## AVIS N° 075-2018 / DC/BR / DG

### TPBF 6,50% 2017-2027

#### Paiement des intérêts semestriels

Le Dépositaire Central / Banque de Règlement porte à la connaissance des Teneurs de Comptes-Conservateurs, que la Direction Générale du Trésor et de la Comptabilité Publique du Burkina-Faso procédera, le 31 juillet 2018, au paiement des intérêts semestriels de l'emprunt obligataire dénommé « TPBF 6,50% 2017-2027 » pour un montant global net d'impôt de **3 933 003 077 FCFA (Trois Milliards Neuf Cent Trente Trois Millions Trois Mille Soixante Dix Sept FCFA)**.

Pour toute information complémentaire, les intéressés sont priés de contacter le service financier de cette opération : CORIS BOURSE : 1474 Av. Dr Kwamé N'Krumah - 01 BP : 6585 Ouagadougou 01 - Burkina Faso. Tel : (226) 25 33 14 85. Email : corisbourse@coris-bourse.com.

Fait à Abidjan, le 16 juillet 2018

Le Directeur Général

  
  
Edoh Kossi AMENOUNVE





**AVIS N° 076-2018 / DC/BR / DG****CRRH - UEMOA 6,10% 2012-2024****Paiement des intérêts semestriels et  
Remboursement partiel du capital**

Le Dépositaire Central / Banque de Règlement porte à la connaissance des Teneurs de Comptes-Conservateurs, que la Caisse Régionale de Refinancement Hypothécaire de l'UEMOA (CRRH-UEMOA) procédera, le 17 juillet 2018, au paiement des intérêts semestriels et au remboursement partiel du capital de l'emprunt obligataire dénommé «CRRH-UEMOA 6,10% 2012-2024» pour un montant global net d'impôt de **1 139 306 800 FCFA (Un Milliard Cent Trente Neuf Millions Trois Cent Six Mille Huit Cent FCFA)**.

Pour toute information complémentaire, les intéressés sont priés de contacter le service financier de cette opération : SGI BOA CAPITAL SECURITES : 01 BP 4854 Abidjan 01 (COTE D'IVOIRE); Tél: +225 20 30 21 22 ; Fax: +225 20 32 04 68 ;  
E-mail : [information@boa-actibourse.com](mailto:information@boa-actibourse.com).

Fait à Abidjan, le 16 juillet 2018

Le Directeur Général

Edoh kossi AMENOUNVE



**AVIS N° 077-2018 / DC/BR / DG**

-----  
**SUKUK ETAT DU SENEGAL 6,25% 2014-2018**  
-----

**Paiement de la marge semestrielle et  
Remboursement total du capital**

Le Dépositaire Central / Banque de Règlement porte à la connaissance des Teneurs de Comptes/Conservateurs, que le Trésor Public du Sénégal procédera, le 18 juillet 2018, au paiement de la marge semestrielle et au remboursement total du «Sukuk Etat du Sénégal 6,25% 2014-2018» pour un montant global net d'impôt de **12 894 965 278 FCFA (Douze Milliards Huit Cent Quatre Vingt Quatorze Millions Neuf Cent Soixante Cinq Mille Deux Cent Soixante Dix Huit FCFA).**

Pour toute information complémentaire, les intéressés sont priés de contacter le service financier de cette opération : Impaxis Securities ; Extension VDN - Villa n° 10 077 - BP 45545 Dakar Fann - SENEGAL ; Tel.: (221) 33 869 31 40 ; Fax: (221) 33 864 53 41.

Fait à Abidjan, le 16 juillet 2018

Le Directeur Général


Edoh Kossi AMENOUNVE





**NEI-CEDA**  
**Société Anonyme**  
 avec Conseil d'Administration  
 Au Capital de 255.316.500 FCFA  
 Siège Social : Abidjan – Treichville –1, Bd de Marseille  
 01 B.P 1818 ABIDJAN 01  
 RCCM : CI-ABJ-1992- B-164 178

*En FCFA*

COMPTES DE RESULTAT DU 01 JANVIER 2017 AU 31 DECEMBRE 2017					
CHARGES	Exercice 2017	Exercice 2016	PRODUITS	Exercice 2017	Exercice 2016
Achats et frais /achats	3 113 485 970	2 142 427 101	Ventes de marchandises	6 008 474 693	3 349 384 811
Variation de stocks	244 469 117	413 792 620	Prestation de services	0	1 406 331
Transport	205 891 348	73 339 834	Autres produits	92 958 826	719 306 866
Services extérieurs	1 104 035 906	864 890 108			
Impôts et taxes	68 563 498	61 464 566			
Autres charges	292 002 619	1 399 302 283			
<b>TOTAL</b>	<b>5 028 448 458</b>	<b>4 955 216 512</b>	<b>TOTAL</b>	<b>6 101 433 519</b>	<b>4 070 098 008</b>
			<b>VALEUR AJOUTEE</b>	<b>1 072 985 061</b>	<b>-885 118 504</b>
Charges du personnel	523 441 357	556 548 081			
			<b>EXCEDENT BRUT D'EXPLOITATION</b>	<b>549 543 704</b>	<b>-1 441 666 585</b>
Dotations aux amortissements et provisions	34 779 955	44 341 957	Reprises de provisions	32 958 680	73 846 972
			<b>RESULTAT D'EXPLOITATION</b>	<b>547 722 429</b>	<b>-1 412 161 570</b>
Charges financières	22 335 086	72 165 373	Produits financiers	215 250	
Charges hors activités ordinaires	147 459	7 423 716	Produits hors activités ordinaires	10 420 000	1 393 280 295
Impôt sur le résultat	30 367 287	26 235 515			
			<b>RESULTAT NET</b>	<b>505 507 847</b>	<b>-124 705 879</b>

BILAN DU 01 JANVIER 2017 AU 31 DECEMBRE 2017					
ACTIF	Exercice 2017	Exercice 2016	PASSIF	Exercice 2017	Exercice 2016
Charges immobilisées			Capital	255 316 500	255 316 500
Immobilisations incorporelles nettes	15 000 000	15 045 838	Primes et Resreves	358 674 094	358 674 094
Immobilisations corporelles nettes	52 771 503	69 765 723	Report à nouveau	-505 204 627	-380 498 748
Immobilisations financières	29 863 115	29 863 115	Résultat net de l'exercice	505 507 847	-124 705 879
Stocks	1 095 969 485	1 346 616 905	Dettes financières	128 732 276	147 345 383
Créances et emplois assimilés	4 412 409 298	2 430 294 527	Dettes d'exploitation	5 084 722 859	4 613 193 230
Trésorerie - Actif	221 735 548	977 738 472	Trésorie - Passif		
<b>TOTAL</b>	<b>5 827 748 949</b>	<b>4 869 324 580</b>	<b>TOTAL</b>	<b>5 827 748 949</b>	<b>4 869 324 580</b>

Affectation de résultat	
Résultat de l'exercice 2017	505 507 847
Réserve légale	0
Report à nouveau antérieur	-505 204 627
Nouveau report à nouveau	303 220

**TABLEAU FINANCIER DES RESSOURCES ET EMPLOIS**

RESSOURCES	2017	2016	EMPLOIS	2017	2016
Capacité d'autofinancement globale	497 056 581	-164 427 178	Dividendes		
Cessions d'immobilisations incorporelles			Charges immobilisées (augmentation dans l'exercice)		
Cessions d'immobilisations corporelles	10 420 000	17 640 000	Acquisitions d'immobilisations incorporelles		
Cessions d'immobilisations financières		6 000 000	Acquisitions d'immobilisations corporelles	3 541 783	7 642 116
Augmentation du capital par apports nouveaux			Acquisitions d'immobilisations financières		
Autres dettes financières			Remboursement autres dettes financières		
			VNC/cessions d'immobilisations		
Variation du besoin de financement		549 441 246	Emprunts		
Variation de trésorerie	756 002 924		Variation du besoin de financement	1 259 937 722	
			Variation de trésorerie		401 011 952
<b>Total</b>	<b>1 263 479 505</b>	<b>408 654 068</b>	<b>Total</b>	<b>1 263 479 505</b>	<b>408 654 068</b>

Comptes certifiés par les Commissaires aux comptes et approuvés par l'AGO du 21 juin 2018.

Lundi 16 juillet 2018

## CALENDRIER DE PAIEMENT DES DIVIDENDES

ANNEE : 2018

Titres	Montant du dividende net par action en FCFA	Numéro de l'Avis	Date de publication de l'Avis au BOC	Ex-coupon	
				T-2	T
BOA SENEGAL	160	043-2018 BRVMDG	09/04/2018	26/04/2018	02/05/2018
BOA BURKINA FASO	358	046-2018 BRVMDG	13/04/2018	02/05/2018	07/05/2018
BOA BENIN	407	049-2018 BRVMDG	17/04/2018	09/05/2018	15/05/2018
SONATEL SENEGAL	1 500	055-2018 BRVMDG	07/05/2018	18/05/2018	23/05/2018
BOLLORE TRANSPORT & LOGISTICS CI	182	064-2018 BRVMDG	15/05/2018	28/05/2018	30/05/2018
SICABLE CI	100	067-2018 BRVMDG	16/05/2018	29/05/2018	31/05/2018
BOA MALI	290	068-2018 BRVMDG	16/05/2018	29/05/2018	31/05/2018
BOA NIGER	379,44	069-2018 BRVMDG	16/05/2018	29/05/2018	31/05/2018
BOA CI	295	065-2018 BRVMDG	16/05/2018	04/06/2018	06/06/2018
ONATEL BURKINA FASO	727,9125	074-2018 BRVMDG	23/05/2018	04/06/2018	06/06/2018
SIB CI	945	076-2018 BRVMDG	25/05/2018	06/06/2018	08/06/2018
SOLIBRA CI	2 322	078-2018 BRVMDG	29/05/2018	12/06/2018	14/06/2018
SERVAIR ABIDJAN CI	98,97	081-2018 BRVMDG	04/06/2018	18/06/2018	20/06/2018
ECOBANK CI	1 844	080-2018 BRVMDG	01/06/2018	20/06/2018	22/06/2018
NSIA BANQUE CI	466,1	085-2018 BRVMDG	07/06/2018	21/06/2018	25/06/2018
BICI CI	213,56	092-2018 BRVMDG	18/06/2018	28/06/2018	02/07/2018
CORIS BANK INTERNATIONAL BF	336	096-2018 BRVMDG	21/06/2018	03/07/2018	05/07/2018
UNIWAX CI	173,70	103-2018 BRVMDG	29/06/2018	11/07/2018	13/07/2018
SGB CI	585	102-2018 BRVMDG	29/06/2018	13/07/2018	17/07/2018
CIE CI	31,95	111-2018 BRVMDG	06/07/2018	18/07/2018	20/07/2018
SOGB CI	432	100-2018 BRVMDG	27/06/2018	19/07/2018	23/07/2018
VIVO ENERGY CI	42,86	107-2018 BRVMDG	04/07/2018	19/07/2018	23/07/2018
BERNABE CI	63	109-2018 BRVMDG	05/07/2018	23/07/2018	25/07/2018
TOTAL SN	56,25	116-2018 BRVMDG	13/07/2018	25/07/2018	27/07/2018
CFAO MOTORS CI	9,90	117-2018 BRVMDG	13/07/2018	25/07/2018	27/07/2018



# BULLETIN OFFICIEL



## OPCVM: FONDS COMMUNS DE PLACEMENT ET SOCIETES D'INVESTISSEMENT A CAPITAL VARIABLE

lundi 16 juillet 2018

Sociétés de gestion	Dépositaire	OPCVM	Catégorie	Origine	Valeur Liquidative								
					Précédente		Actuelle		Variation		Précédent %		
					Valeur	Date	Valeur	Date	Date	%			
<b>QUOTIDIENNES</b>													
AFRICABOURSE ASSET MANAGEMENT	AFRICABOURSE SA	FCP AAM CAPITAL SUR	OCT	5 000	6 497,16	12/07/2018	6 497,87	13/07/2018	10/10/2012	29,96%	0,01%		
		FCP AAM EPARGNE CROISSANCE	D	5 000	6 087,75	12/07/2018	6 114,71	13/07/2018	19/11/2012	22,29%	0,44%		
		FCP AAM OBLIGATIS	OMLT	5 000	6 879,74	12/07/2018	6 880,46	13/07/2018	12/09/2012	37,61%	0,01%		
		FCP AAM EPARGNE ACTION	A	5 000	3 851,48	12/07/2018	3 860,63	13/07/2018	16/01/2017	-22,79%	0,24%		
AFRICAM SA	SBIF	FCP EXPANSIO	D	5 000	7 877,32	12/07/2018	ND	ND	01/01/2013	-	-		
		FCP SECURITAS	OMLT	5 000	5 858,06	12/07/2018	ND	ND	01/01/2013	-	-		
		FCP VALORIS	A	5 000	6 618,02	12/07/2018	ND	ND	01/01/2013	-	-		
ATLANTIC ASSET MANAGEMENT	ATLANTIQUE FINANCE	FCP ATLANTIQUE CROISSANCE	D	5 000	4 727,18	12/07/2018	ND	ND	30/05/2015	-	-		
		FCP ATLANTIQUE SECURITE	OMLT	5 000	5 936,15	12/07/2018	ND	ND	30/05/2015	-	-		
BNI GESTION	BNI FINANCES	FCP CAPITAL CROISSANCE	D	10 000	18 818,00	19/08/2015	ND	ND	01/01/2009	-	-		
		FCP DYNAMIC SAVINGS	D	10 000	10 197,00	19/08/2015	ND	ND	06/06/2014	-	-		
BOA ASSET MANAGEMENT	BOA CAPITAL SECURITIES	FCP Emergence	D	5 000	6 597,78	04/07/2018	ND	ND	01/02/2010	-	-		
		FCP Tresor Monea	OCT	25 000 000	30 396 022,97	04/07/2018	ND	ND	01/12/2013	-	-		
BRM ASSET MANAGEMENT	BRM	FCP "BRM DYNAMIQUE"	D	10 000	12 923,13	08/09/2014	ND	ND	12/03/2009	-	-		
		FCP "BRM OBLIGATAIRE"	D	10 000	12 057,50	17/10/2014	ND	ND	12/03/2009	-	-		
CGF GESTION	CGF BOURSE	FCP ACTIONS PHARMACIE	A	1 000	1 004,58	12/07/2018	1 003,02	13/07/2018	25/07/14	0,30%	-0,16%		
		FCP AL BARAKA	A	1 000	1 022,22	12/07/2018	1 022,20	13/07/2018	01/03/17	2,22%	0,00%		
		FCP ASSUR' SENEGAL	D	100 000	1 192 155,47	12/07/2018	1 191 277,45	13/07/2018	06/07/14	19,13%	-0,07%		
		FCP PLACEMENT AVANTAGE	D	1 000	1 423,25	12/07/2018	1 422,49	13/07/2018	29/03/13	42,25%	-0,05%		
		FCP PLACEMENT CROISSANCE	A	1 000	1 285,18	12/07/2018	1 282,49	13/07/2018	29/03/13	28,25%	-0,21%		
		FCP HORIZON	D	1 000	1 725,04	12/07/2018	1 724,35	13/07/2018	27/06/09	72,43%	-0,04%		
		FCP PLACEMENT QUIETUDE	OMLT	1 000	1 277,41	12/07/2018	1 277,79	13/07/2018	29/03/13	27,78%	0,03%		
		FCP LIQUIDITE-OPTIMUM	OMLT	10 000	10 310,20	12/07/2018	10 311,10	13/07/2018	01/10/17	3,11%	0,01%		
		FCP BNDE VALEURS	A	1 000	1 073,08	12/07/2018	1 073,01	13/07/2018	02/09/16	7,30%	-0,01%		
		CORIS ASSET MANAGEMENT	CORIS BOURSE	FCP CORIS ACTIONS	A	5 000	4 981,80	28/03/2018	ND	ND	11/11/2014	-	-
FCP CORIS PERFORMANCE	D			5 000	5 280,03	28/03/2018	ND	ND	11/11/2014	-	-		
DAM S.A	SGI TOGO	FCP-1 OPTI PLACEMENT	A	5 000	12 638,87	24/04/2018	ND	ND	01/02/2002	-	-		
		FCP-2 OPTI REVENU	OMLT	5 000	7 337,71	24/04/2018	ND	ND	01/02/2002	-	-		
		FCP-3 OPTI CAPITAL	D	5 000	17 779,55	24/04/2018	ND	ND	24/01/2003	-	-		
SOGESPAR	SOGEBOURSE	FCP SOGEAVENIR	D	500	1 695,00	12/07/2018	1 724,00	13/07/2018	01/10/2002	244,80%	1,71%		
		FCP SOGEDEFI	D	4 888	4 155,00	12/07/2018	4 209,00	13/07/2018	23/12/2014	-13,89%	1,30%		
		FCP SOGEDYNAMIQUE	A	4 888	4 024,00	12/07/2018	4 086,00	13/07/2018	23/12/2014	-16,41%	1,54%		
		FCP SOGEPRIVILEGE	D	4 888	4 337,00	12/07/2018	4 373,00	13/07/2018	23/12/2014	-10,54%	0,83%		
		FCP SOGESECURITE	OMLT	4 888	5 019,00	12/07/2018	5 021,00	13/07/2018	23/12/2014	2,72%	0,04%		
		FCP SOGEVALOR	A	1 000	3 875,00	12/07/2018	3 930,00	13/07/2018	04/06/2002	293,00%	1,42%		
		FCP SOGA A EPARGNE ACTIVE	D	10 000	8 815,64	12/07/2018	8 833,75	13/07/2018	28/10/2016	-11,66%	0,21%		
SOAGA-SA	SGI-BOA CAPITAL SECURITIES	SICAV Abdou DIOUF	D	10 000 000	15 049 677,21	12/07/2018	15 065 943,63	13/07/2018	01/12/2003	50,66%	0,11%		
		FCP SOAGA EPARGNE SERENITE	OMLT	10 000	10 613,53	12/07/2018	10 616,62	13/07/2018	28/10/2016	6,17%	0,03%		
SAPHIR ASSET MANAGEMENT	SGI BENIN	FCP SAPHIR DYNAMIQUE	D	5 000	5 109,97	12/07/2018	ND	ND	28/08/2017	-	-		
		FCP SAPHIR QUIETUDE	OMLT	5 000	5 510,78	12/07/2018	ND	ND	28/08/2016	-	-		
<b>HEBDOMADAIRES</b>													
BNI GESTION	BNI FINANCES	FCP BNI RETRAITE	D	2 500	3 814,00	06/08/2015	3 855,00	13/08/2015	11/05/2012	54,20%	1,07%		
		FCP INITIATIVES SOLIDARITE	D	2 500	5 586,00	24/07/2015	5 687,00	05/08/2015	01/08/2013	127,48%	1,81%		
		FCP SODEFOR COMPLEMENTAIRE RETRAITE	D	2 500	7 107,00	24/07/2015	7 295,00	06/08/2015	04/01/2010	191,80%	2,65%		
PhoenixAfrica Asset Management	Phoenix Capital Management	FCP PAM ACTIONS	A	10 000	9 629,17	06/07/2018	9 539,77	12/07/2018	13/12/2017	-4,60%	-0,93%		
		FCP PAM DIVERSIFIE EQUILIBRE	D	10 000	10 321,07	05/07/2018	10 246,23	12/07/2018	13/12/2017	2,46%	-0,73%		
		FCP PAM DIVERSIFIE OBLIGATIONS	D	10 000	10 367,28	05/07/2018	10 373,82	12/07/2018	13/12/2017	3,74%	0,06%		
BOA ASSET MANAGEMENT	BOA CAPITAL SECURITIES	FCP Global Investors	D	25 000	27 155,14	22/06/2018	27 473,41	29/06/2018	01/12/2012	9,89%	1,17%		
		FCP Boa Obligations	OMLT	10 000	10 733,68	22/06/2018	10 741,26	29/06/2018	Mars. 2017	7,41%	0,07%		
		FCP Boa Actions	A	10 000	9 735,16	22/06/2018	9 790,18	29/06/2018	Juili. 2017	-2,10%	0,57%		
BRM ASSET MANAGEMENT	IMPAXIS	FCP "SDE"	D	1 000	2 083,36	05/09/2014	ND	ND	14/03/2011	-	-		
		FCPCR SONATEL	D	1 000	6 662,26	05/07/2018	6 614,79	12/07/2018	12/02/2004	561,48%	-0,71%		
		FCP FORCE PAD	D	1 000	1 264,73	04/07/2018	1 264,79	11/07/2018	16/02/2014	26,48%	0,00%		
		FCPE SINI GNESIGUI	D	1 000	1 313,56	03/07/2018	1 308,02	10/07/2018	25/02/2014	30,80%	-0,42%		
EDC Asset Management	EDC Investment Corporation	FCPE DP WORLD DAKAR	D	1 000	1 077,81	09/07/2018	1 077,36	09/07/2018	04/10/2016	7,74%	-0,04%		
		FCP ECOBANK UEMOA DIVERSIFIE	D	5 000	7 727,00	04/07/2018	7 719,00	11/07/2018	19/09/2007	54,38%	-0,10%		
		FCP ECOBANK UEMOA OBLIGATAIRE	OMLT	20 000 000	20 573 163,00	04/07/2018	20 591 593,00	11/07/2018	01/01/2018	2,96%	0,09%		
		FCP ECOBANK UEMOA RENDEMENT	OMLT	1 000 000	1 449 665,00	04/07/2018	1 449 290,00	11/07/2018	10/10/2007	44,93%	-0,03%		
BRIDGE ASSET MANAGEMENT	BRIDGE SECURITIES	FCP ECOBANK ACTIONS UEMOA	A	5 000	3 474,00	04/07/2018	3 449,00	11/07/2018	20/04/2016	-31,02%	-0,72%		
		FCP BRIDGE INSTITUTIONNEL	DIVERSIFIE	25 000 000	25 402 453,89	30/03/2018	25 507 014,33	06/04/2018	02/11/2017	2,03%	0,41%		
SCO MALI FINANCE	SGI MALI	FCPE ORANGE MALI	D	10 000	22 426,14	04/07/2018	22 413,64	11/07/2018	03/09/2012	124,14%	-0,06%		
		ATTIJARI OBLIG	OMLT	10 000	12092,05	06/07/2018	12136,16	13/07/2018	13/07/2018	21,36%	0,36%		
		ATTIJARI LIQUIDITE	OCT	10 000	11158,02	06/07/2018	11166,69	13/07/2018	30/08/2013	11,67%	0,08%		
		ATTIJARI HORIZON	OMLT	10 000	12273,5	06/07/2018	12296,54	13/07/2018	30/08/2013	22,97%	0,19%		
		ATTIJARI ACTIONS	A	10 000	9433,71	06/07/2018	9587,28	13/07/2018	21/05/2015	-4,13%	1,63%		
		ATTIJARI DIVERSIFIE	D	10 000	11498,66	06/07/2018	11551,71	13/07/2018	21/05/2015	15,52%	0,46%		
		ATTIJARI INVEST	OMLT	10 000	11138,46	06/07/2018	11158,64	13/07/2018	21/01/2016	11,56%	0,15%		
		ATTIJARI PATRIMOINE	OMLT	10 000	11152,41	06/07/2018	11 173,88	13/07/2018	21/01/2016	11,56%	0,15%		
		BNI GESTION	BNI FINANCES	FCP CNRA	D	2 500	4 308,00	30/06/2015	3 133,00	14/08/2015	29/10/2013	25,37%	-27,27%
				FCP KARIMA ETHIQUE	D	1 000	1 366,00	09/07/2015	1 458,00	03/08/2015	22/05/2013	45,80%	6,73%
<b>MENSUELLES</b>													