

<b>BRVM 10</b>	<b>202,65</b>
Variation Jour	↑ 0,03 %
Variation annuelle	↓ -7,74 %



# BULLETIN OFFICIEL DE LA COTE

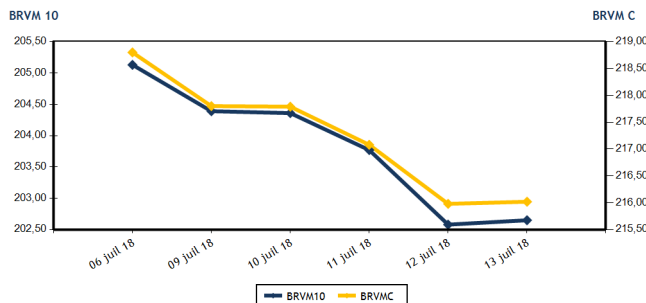
N° 133

vendredi 13 juillet 2018

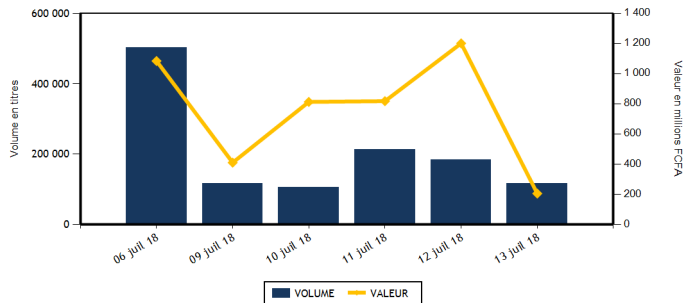
Site : www.brvm.org

<b>BRVM Composite</b>	<b>216,02</b>
Variation Jour	↑ 0,02 %
Variation annuelle	↓ -11,12 %

Evolution des indices



Volumes et valeurs transigés



Actions	Niveau	Evol. Jour
Capitalisation boursière (FCFA)	6 075 579 430 730	0,01 %
Volume échangé	106 247	31,47 %
Valeur transigée (FCFA)	114 967 587	-36,81 %
Nombre de titres transigés	40	5,26 %
Nombre de titres en hausse	14	16,67 %
Nombre de titres en baisse	15	-25,00 %
Nombre de titres inchangés	11	83,33 %

### PLUS FORTES HAUSSES

Titres	Cours	Evol. Jour	Evol. annuelle
UNILEVER CI (UNLC)	12 340	7,49 %	45,18 %
BOLLORE (SDSC)	3 530	7,46 %	-29,26 %
TOTAL CI (TTLC)	1 925	6,94 %	-30,76 %
SETAO CI (STAC)	275	5,77 %	52,78 %
NEI-CEDA CI (NEIC)	200	5,26 %	440,54 %

### INDICES SECTORIELS

Base = 100 au 14 juin 1999	Nombre de sociétés	Valeur	Evol. Jour	Evol. annuelle	Volume	Valeur	PER moyen
BRVM - INDUSTRIE	12	80,28	-2,17 %	-22,06 %	10 217	12 897 635	19,24
BRVM - SERVICES PUBLICS	4	646,33	-0,29 %	-8,39 %	5 901	20 150 955	20,45
BRVM - FINANCES	14	78,29	-0,10 %	-10,59 %	80 495	55 099 757	8,13
BRVM - TRANSPORT	2	853,09	7,36 %	-29,07 %	468	1 503 465	14,62
BRVM - AGRICULTURE	5	157,25	0,91 %	-14,30 %	5 886	21 018 485	9,32
BRVM - DISTRIBUTION	7	319,15	0,98 %	-6,26 %	2 940	4 207 340	18,07
BRVM - AUTRES SECTEURS	1	339,32	5,77 %	52,78 %	340	89 950	4,21
BRVM - PETITES CAPITALISATIONS	-	-	-	-	-	-	-

Obligations	Niveau	Evol. Jour
Capitalisation boursière (FCFA)	3 227 221 578 325	0,00 %
Volume échangé	10 238	-90,03 %
Valeur transigée (FCFA)	89 774 059	-91,19 %
Nombre de titres transigés	8	166,67 %
Nombre de titres en hausse	2	
Nombre de titres en baisse	0	-100,00 %
Nombre de titres inchangés	6	200,00 %

### PLUS FORTES BAISES

Titres	Cours	Evol. Jour	Evol. annuelle
SMB CI (SMBC)	19 490	-6,75 %	155,77 %
ECOBANK TRANS. INCORP. TG (ETIT)	21	-4,55 %	23,53 %
FILTISAC CI (FTSC)	3 450	-4,17 %	-29,95 %
BANK OF AFRICA ML (BOAM)	3 055	-3,78 %	-41,25 %
SICABLE CI (CABC)	1 445	-3,67 %	30,77 %

Indicateurs	1er et 2è Comp.	BRVM PC
PER moyen du marché	13,53	
Taux de rendement moyen du marché	6,97	
Taux de rentabilité moyen du marché	7,96	
Nombre de sociétés cotées	45	
Nombre de lignes obligataires	42	
Volume moyen annuel par séance	7 822,00	
Valeur moyenne annuelle par séance	11 487 259,34	

Indicateurs	1er et 2è Comp.	BRVM PC
Ratio moyen de liquidité	18,21	
Ratio moyen de satisfaction	11,55	
Ratio moyen de tendance	63,40	
Ratio moyen de couverture	157,74	
Taux de rotation moyen du marché	0,01	
Prime de risque du marché	1,39	
Nombre de SGI participantes	27	

### Définitions

Volume moyen annuel par séance = Valeur annuel échangé / nombre de séances  
 Valeur moyenne annuelle par séance = Valeur annuelle échangée / nombre de séances  
 Ratio moyen de liquidité = Moyenne des ratios de liquidité (Titres échangés / Volume des ordres de vente)  
 Ratio moyen de satisfaction = Moyenne des ratios de satisfaction (Titres échangés / Volume des ordres d'achat)  
 Ratio moyen de tendance = Moyenne des ratios de tendance (Volume des ordres d'achat / Volume des ordres de vente)  
 Ratio moyen de couverture = Moyenne des ratios de couverture (Volume des ordres de vente / Volume des ordres d'achat)

Taux moyen de rotation = moyenne des taux de rotation des actions cotées (volume transigé / capi flottante)  
 PER moyen du marché = moyenne des PER des actions cotées ayant un PER positif  
 Taux de rendement moyen = moyenne des taux de rendement des actions cotées ayant distribué un dividende  
 Taux de rentabilité moyen = moyenne des taux de rentabilité des actions cotées  
 Prime de risque du marché = (1 / le PER moyen du marché) - le taux de référence actuel des emprunts d'Etat



BRVM - BOURSE REGIONALE DES VALEURS MOBILIERES  
 BRVM - Société Anonyme au capital de 3.062.040.000 CFA - RC : CI - ABJ - 1997 - B - 208435 - CC : 9819725 - E  
 Siège Social : Abidjan - CÔTE D'IVOIRE. Adresse : 18, Rue Joseph ANOMA (Rue des Banques) - Abidjan  
 Tél : +225 20 32 66 85 / 86, Fax : +225 20 32 66 84, Mail : brvm@brvm.org, Site Web : www.brvm.org

**MARCHE DES ACTIONS**

Symbole	Titre	Cours Précédent	Cours du jour		Variation jour	Séance de cotation		Cours Référence	Variation de l'année précédente	Dernier dividende payé		Rdt. Net	PER
			Ouv.	Clôt.		Volume	Valeur			Montant net	Date		
<b>SECTEUR - INDUSTRIE</b>		<b>80,28</b>	<b>points</b>		<b>↓</b>	<b>-2,17 %</b>							
CABC	SICABLE CI	1 500	1 445	1 445	-3,67 %	10	14 450	1 445	30,77 %	100,00	31-mai-18	6,92 %	8,73
FTSC	FILTISAC CI	3 600	3 400	3 450	-4,17 %	227	787 010	3 450	-29,95 %	561,25	9-janv.-18	16,27 %	19,52
NEIC	NEI-CEDA CI	190	200	200	5,26 %	5 802	1 160 400	200	440,54 %	9,00	28-juin-01		5,05
NTLC	NESTLE CI	2 495	2 495	2 495	0,00 %	20	49 900	2 495	31,32 %	31,50	12-août-11		
SEMC	CROWN SIEM CI	12 695	NC	NC	0,00 %			12 695	-8,50 %	676,80	29-sept.-17	5,33 %	53,45
SIVC	AIR LIQUIDE CI	490	485	475	-3,06 %	2 674	1 295 715	475	18,75 %	63,00	29-sept.-17	13,26 %	
SLBC	SOLIBRA CI	72 500	70 000	70 000	-3,45 %	7	490 000	70 000	-44,00 %	2 322,00	14-juin-18	3,32 %	27,11
SMBC	SMB CI	20 900	19 500	19 490	-6,75 %	267	5 206 450	19 490	155,77 %	450,00	18-juil.-12		5,06
STBC	SITAB CI	44 995	NC	NC	0,00 %			44 995	-37,51 %	4 124,00	19-juin-17	9,17 %	
TTRC	TRITURAF CI-Ste en Liquidation	490	SP	SP	0,00 %			490	0,00 %	1 440,00	19-juil.-02		
UNLC	UNILEVER CI	11 480	12 340	12 340	7,49 %	19	234 460	12 340	45,18 %	1 233,00	9-juil.-12		
UNXC	UNIWAX CI	3 100	3 100	3 050	-1,61 %	1 191	3 659 250	3 050	-28,57 %	173,70	13-juil.-18	5,70 %	15,77
<b>TOTAL</b>						<b>10 217</b>	<b>12 897 635</b>						<b>19,24</b>
<b>SECTEUR - SERVICES PUBLICS</b>		<b>646,33</b>	<b>points</b>		<b>↓</b>	<b>-0,29 %</b>							
CIEC	CIE CI	1 715	1 715	1 700	-0,87 %	4 891	8 588 050	1 700	-19,05 %	173,25	20-sept.-17	10,19 %	47,91
ONTBF	ONATEL BF	7 995	7 995	7 970	-0,31 %	735	5 859 975	7 970	-16,63 %	727,91	6-juin-18	9,13 %	9,58
SDCC	SODE CI	4 100	4 100	4 050	-1,22 %	20	81 600	4 050	-31,47 %	270,00	28-sept.-17	6,67 %	13,39
SNTS	SONATEL SN	22 100	22 100	22 045	-0,25 %	255	5 621 330	22 045	-6,19 %	1 500,00	23-mai-18	6,80 %	10,90
<b>TOTAL</b>						<b>5 901</b>	<b>20 150 955</b>						<b>20,45</b>
<b>SECTEUR - FINANCES</b>		<b>78,29</b>	<b>points</b>		<b>↓</b>	<b>-0,10 %</b>							
BICC	BICI CI	6 100	6 105	6 100	0,00 %	1 001	6 132 775	6 100	-28,15 %	213,56	2-juil.-18	3,50 %	10,95
BOAB	BANK OF AFRICA BN	4 900	4 900	4 900	0,00 %	2 300	10 833 035	4 900	-34,23 %	407,00	15-mai-18	8,31 %	6,66
BOABF	BANK OF AFRICA BF	4 885	4 890	4 855	-0,61 %	811	3 940 780	4 855	-32,10 %	358,00	7-mai-18	7,37 %	7,09
BOAC	BANK OF AFRICA CI	4 200	4 300	4 250	1,19 %	228	958 700	4 250	-13,27 %	295,00	6-juin-18	6,94 %	7,84
BOAM	BANK OF AFRICA ML	3 175	3 000	3 055	-3,78 %	750	2 252 410	3 055	-41,25 %	290,00	31-mai-18	9,49 %	6,27
BOAN	BANK OF AFRICA NG	4 350	4 300	4 400	1,15 %	632	2 779 300	4 400	-11,11 %	379,00	31-mai-18	8,61 %	7,85
BOAS	BANK OF AFRICA SENEGAL	2 400	2 480	2 400	0,00 %	383	929 200	2 400	-4,00 %	160,00	2-mai-18	6,67 %	5,70
CBIBF	CORIS BANK INTERNATIONAL	8 600	8 580	8 600	0,00 %	99	849 475	8 600	-14,00 %	336,00	5-juil.-18	3,91 %	14,06
ECOC	ECOBANK COTE D'IVOIRE	23 500	23 700	23 500	0,00 %	355	8 418 805	23 500	-20,82 %	1 844,00	22-juin-18	7,85 %	9,75
ETIT	ECOBANK TRANS. INCORP. TG	22	22	21	-4,55 %	69 897	1 492 112	21	23,53 %	1,21	28-avr.-17	5,75 %	2,99
NSBC	NSIA BANQUE COTE D'IVOIRE	8 000	8 005	8 055	0,69 %	583	4 744 090	8 055	-16,61 %	466,10	25-juin-18	5,79 %	9,55
SAFC	SAFCA CI	6 050	NC	NC	0,00 %			6 050	-44,50 %	576,00	29-juil.-11		
SGBC	SGB CI	11 900	11 800	12 150	2,10 %	90	1 065 350	12 150	5,19 %	585,00	17-juil.-18	4,81 %	9,54
SIBC	SOCIETE IVOIRIENNE DE BANQUE	3 200	3 200	3 350	4,69 %	3 366	10 703 725	3 350	-1,47 %	189,00	8-juin-18	5,64 %	7,43
<b>TOTAL</b>						<b>80 495</b>	<b>55 099 757</b>						<b>8,13</b>
<b>SECTEUR - TRANSPORT</b>		<b>853,09</b>	<b>points</b>		<b>↑</b>	<b>7,36 %</b>							
SDSC	BOLLORE	3 285	3 290	3 530	7,46 %	346	1 149 665	3 530	-29,26 %	182,00	30-mai-18	5,16 %	14,62
SVOC	MOVIS CI	2 900	2 900	2 900	0,00 %	122	353 800	2 900	-9,52 %	270,00	5-juil.-99		
<b>TOTAL</b>						<b>468</b>	<b>1 503 465</b>						<b>14,62</b>

**MARCHE DES ACTIONS**

Symbole	Titre	Cours Précédent	Cours du jour		Variation jour	Séance de cotation		Cours Référence	Variation de l'année précédente	Dernier dividende payé		Rdt. Net	PER
			Ouv.	Clôt.		Volume	Valeur			Montant net	Date		
<b>SECTEUR - AGRICULTURE</b>		<b>157,25</b>	<b>points</b>		<b>↑</b>	<b>0,91 %</b>							
PALC	PALM CI	3 210	3 200	3 350	4,36 %	289	925 695	3 350	-39,09 %	120,30	29-sept.-17	3,59 %	5,95
SCRC	SUCRIVOIRE	1 055	1 080	1 055	0,00 %	372	395 670	1 055	-7,46 %	137,25	29-sept.-17	13,01 %	6,57
SICC	SICOR CI	3 305	3 310	3 310	0,15 %	7	23 170	3 310	-16,20 %	1 919,00	25-sept.-00		19,75
SOGC	SOGB CI	3 800	3 800	3 800	0,00 %	4 968	18 861 450	3 800	-9,52 %	320,40	31-juil.-17	8,43 %	7,87
SPHC	SAPH CI	3 250	3 250	3 250	0,00 %	250	812 500	3 250	5,01 %	116,20	13-juin-14		6,46
<b>TOTAL</b>						<b>5 886</b>	<b>21 018 485</b>						<b>9,32</b>
<b>SECTEUR - DISTRIBUTION</b>		<b>319,15</b>	<b>points</b>		<b>↑</b>	<b>0,98 %</b>							
ABJC	SERVAIR ABIDJAN CI	1 600	1 600	1 600	0,00 %	107	171 200	1 600	-20,00 %	98,97	20-juin-18	6,19 %	17,59
BNBC	BERNABE CI	2 500	NC	NC	0,00 %			2 500	-19,35 %	162,60	11-juil.-17	6,50 %	7,80
CFAC	CFAO MOTORS CI	700	680	675	-3,57 %	1 196	779 875	675	70,89 %	20,32	24-juil.-17	3,01 %	30,10
PRSC	TRACTAFRIC MOTORS CI	140 000	137 000	137 000	-2,14 %	5	685 000	137 000	-52,53 %	13 500,00	25-sept.-17	9,85 %	32,11
SHEC	VIVO ENERGY CI	1 150	1 150	1 165	1,30 %	689	796 155	1 165	29,44 %	33,30	27-juil.-17	2,86 %	14,67
TTLIC	TOTAL CI	1 800	1 925	1 925	6,94 %	807	1 551 250	1 925	-30,76 %	97,00	30-juin-17	5,04 %	11,63
TTLS	TOTAL SN	1 600	1 610	1 610	0,63 %	136	223 860	1 610	-15,26 %	45,00	25-juil.-17	2,80 %	12,62
<b>TOTAL</b>						<b>2 940</b>	<b>4 207 340</b>						<b>18,07</b>
<b>AUTRES SECTEURS</b>		<b>339,32</b>	<b>points</b>		<b>↑</b>	<b>5,77 %</b>							
STAC	SETAO CI	260	265	275	5,77 %	340	89 950	275	52,78 %				4,21
<b>TOTAL</b>						<b>340</b>	<b>89 950</b>						<b>4,21</b>
<b>TOTAL - Marché des actions</b>						<b>106 247</b>	<b>114 967 587</b>						

**MARCHE DES DROITS**

Symbole	Titre	Cours Précédent	Cours du jour		Variation jour	Séance de cotation		Cours Référence	Variation depuis l'origine	Parité	Periode de négociation	
			Ouv.	Clôt.		Volume	Valeur				Début	fin
<b>TOTAL</b>												
<b>TOTAL - Marché des droits</b>												

**TROISIEME COMPARTIMENT - BRVM PETITES CAPITALISATIONS**

Symbole	Titre	Cours Précédent	Cours du jour		Variation jour	Séance de cotation		Cours Référence	Variation depuis l'origine
			Ouv.	Clôt.		Volume	Valeur		
<b>TOTAL</b>									
<b>TOTAL - 3ème Compartiment - BRVM PC</b>									

**Légende:**  
 (d) Ex-dividende  
 Cours du jour: Ouv.: Ouverture Clôt.: Clôture Moy.: Moyen  
 Mentions : NC: Non Coté Ex-c: Ex-coupon Ex-d: Ex-droit SP: Suspendu Val-T: Valeur Théorique  
 PER = Cours / BNPA selon les données disponibles Rdt. Net: Rendement net (DNPA / Cours)  
 Comp.: 1 - Premier Compartiment 2 - Second Compartiment 3 - Compartiment de croissance  
 Ratio de liquidité = Titres échangés / Volume des ordres de vente  
 : Progression de l'indice sectoriel : Stabilité de l'indice sectoriel : Recul de l'indice sectorie

**MARCHE DES OBLIGATIONS**

Symbole	Titre	Valeur nominale	Cours Précédent	Cours du jour	Cours Référence	Séance de cotation	Coupon couru	Coupon d'intérêt	Période	Montant net	Eché.	Type Amort
<b>OBLIGATIONS D'ETAT</b>												
EOM.01	ETAT DU MALI 6.20% 2016-2023	8 333	8 333	NC	8 333		72,19	A	516,65	23-mai-19	ACD	
EOM.02	Etat du Mali 6.50% 2017-2024	10 000	10 000	NC	10 000		149,59	A	650,00	20-avr.-19	AC	
EOS.04	ETAT SENEGAL 6.70% 2012-2019	4 000	4 000	NC	4 000		154,93	A	268,00	14-déc.-18	ACD	
EOS.05	ETAT SENEGAL 6.50% 2013-2023	10 000	10 000	10 000	10 000	1	10 000	S	325,00	29-juil.-18	ACD	
EOS.06	ETAT SENEGAL 6.50% 2014-2021	7 000	6 993	6 999	6 999.30	4 201	29 404 059	S	227,50	27-nov.-18	ACD	
EOS.07	ETAT SENEGAL 6.30% 2015-2025	10 000	10 000	NC	10 000		84,58	S	317,59	25-nov.-18	ACD	
TPBF.03	TPBF 6,50% 2013-2020	10 000	10 000	NC	10 000		79,48	S	325,00	29-nov.-18	ACD	
TPBF.04	TPBF 6.50% 2017-2027	10 000	9 950	NC	9 950		290,28	S	322,33	31-juil.-18	ACD	
TPBF.05	ETAT DU BURKINA FASO 6,50% 201	10 000	10 000	NC	10 000		24,86	S	325,00	29-déc.-18	ACD	
TPBJ.01	TPBJ 6.50% 2017-2027	10 000	10 000	NC	10 000		172,74	A	650,00	7-avr.-19	ACD	
TPCI.015	TPCI 6.30% 2013-2018	10 000	10 000	NC	10 000		68,85	S	315,00	3-déc.-18	ACD	
TPCI.016	TPCI 6.55% 2014-2022	10 000	10 000	10 000	10 000	619	6 190 000	A	655,00	20-mai-19	ACD	
TPCI.017	TPCI 3% 2014-2024	10 000	10 000	NC	10 000		19,67	S	150,00	19-déc.-18	ACD	
TPCI.018	TPCI 5.85% 2014-2021	10 000	10 000	NC	10 000		38,36	S	292,50	19-déc.-18	ACD	
TPCI.019	TPCI 5.99% 2015-2025	10 000	10 000	NC	10 000		98,47	A	599,00	14-mai-19	ACD	
TPCI.020	TPCI 5.85% 2015-2022	10 000	10 000	10 000	10 000	5 400	54 000 000	S	292,50	5-oct.-18	ACD	
TPCI.021	TPCI 6% 2016-2028	10 000	9 920	NC	9 920		157,81	A	600,00	8-avr.-19	ACD	
TPCI.022	TPCI 5.90% 2016-2026	10 000	10 000	NC	10 000		45,26	A	590,00	15-juin-19	ACD	
TPCI.023	TPCI 5.90% 2016-2026	10 000	10 000	NC	10 000		384,71	A	590,00	17-nov.-18	ACD	
TPCI.024	TPCI 6.25% 2017-2029	10 000	10 000	NC	10 000		177,60	S	312,50	30-sept.-18	ACD	
TPCI.025	TPCI 5,95% 2017-2024 A	10 000	9 850	NC	9 850		130,05	S	297,50	24-oct.-18	ACD	
TPCI.026	TPCI 5,95% 2017-2024 B	10 000	10 000	NC	10 000		103,48	S	297,50	10-nov.-18	ACD	
TPTG.01	TPTG 6,90% 2018-2023	10 000	10 000	10 000	10 000	8	80 000	S	345,00	26-juil.-18	AC	
<b>TOTAL</b>						10 229	89 684 059					
<b>OBLIGATIONS REGIONALES</b>												
BIDC.03	BIDC-EBID 6.50% 2014-2021	10 000	10 000	NC	10 000		188,99	S	325,00	28-sept.-18	ACD	
BIDC.04	BIDC-EBID 6.10%2017-2027	10 000	10 000	NC	10 000		45,12	A	610,00	16-juin-19	ACD	
BOAD.011	BOAD 5.95% 2012-2019	10 000	10 000	NC	10 000		210,29	A	595,00	6-mars-19	ACD	
BOAD.012	BOAD 5.95% 2014-2021	10 000	10 000	NC	10 000		324,40	A	595,00	26-déc.-18	ACD	
CRRH.01	CRRH-UEMOA 6.10% 2012-2022	10 000	10 000	NC	10 000		252,76	S	305,00	13-août-18	AC	
CRRH.02	CRRH-UEMOA 6.10% 2012-2024 (*)	10 000	10 000	10 000	10 000	5	50 000	S	305,00	17-juil.-18	AC	
CRRH.03	CRRH-UEMOA 6% 2013-2023	10 000	10 000	NC	10 000		127,87	S	300,00	26-oct.-18	AC	
CRRH.04	CRRH-UEMOA 6% 2014-2024	10 000	9 950	NC	9 950		21,31	S	300,00	30-déc.-18	AC	
CRRH.05	CRRH-UEMOA 5.85% 2015-2025	10 000	10 000	NC	10 000		14,42	S	294,90	4-janv.-19	AC	
CRRH.06	CRRH-UEMOA 5.85% 2016-2026	10 000	10 000	NC	10 000		15,90	S	292,50	3-janv.-19	ACD	
CRRH.07	CRRH-UEMOA 5.95% 2017-2029	9 583	9 583	NC	9 583		88,32	S	285,10	17-nov.-18	AC	
SHAF.03	SHELTER AFRIQUE 6.6% 2014-2021	6 000	6 000	NC	6 000		146,47	S	196,37	28-août-18	ACD	
<b>TOTAL</b>						5	50 000					
<b>OBLIGATIONS PRIVEES</b>												
ORGT.01	ORAGROUP 6.75% 2013-2019	10 000	10 000	10 000	10 000	1	10 000	S	337,50	4-déc.-18	ACD	
SIFC.01	SIFCA 6.90% 2013-2021	10 000	9 990	10 000	10 000	3	30 000	A	676,20	8-août-18	ACD	
<b>TOTAL</b>						4	40 000					
<b>SUKUK ET TITRES ASSIMILES</b>												
SUKCI.S1	SUKUK CI 5.75% 2015-2020	10 000	10 000	NC	10 000		23,96	S	292,29	28-déc.-18	AC	
SUKCI.S2	SUKUK CI 5.75% 2016-2023	10 000	10 000	NC	10 000		204,44	S	293,89	7-sept.-18	ACD	
SUKSN.S1	SUKUK SN 6.25% 2014-2018	10 000	10 000	NC	10 000		307,24	S	315,97	18-juil.-18	AC	
SUKSN.S2	SUKUK SN 6% 2016-2026	10 000	9 950	NC	9 950		280,00	S	301,67	26-juil.-18	ACD	
SUKTG.S1	SUKUK TG 6.5% 2016-2026	10 000	10 000	NC	10 000			S		17-août-18	ACD	
<b>TOTAL</b>						0	0					
<b>TOTAL - Marché des obligations</b>						10 238	89 774 059					

Légende :  
 (\*) Ex-Coupon couru  
 Cours du jour: Ouv.: Ouverture Clôt.: Clôture Moy.: Moyen  
 Type Amort: Type d'Amortissement IF: In Fine AC: Amortissement Constant AD: Amortissement Dégressif ACD: Amortissement Constant Différé  
 Période: Périodicité de paiement des coupons A: Annuelle S: Semestrielle T: Trimestrielle  
 Eché.: Échéance de paiement des intérêts  
 Mentions: NC: Non Coté Ex-c: Ex-coupon ou Ex-droit SP: Suspendu

## INFORMATIONS

### OPERATIONS EN COURS

Emetteur	Opération
SITAB	Fractionnement des actions à raison de vingt (20) actions nouvelles pour une (1) action ancienne le 27/07/2018

### AVIS

Entité	N°	Nature	Objet
BRVM	116-2018	Païement de dividendes	Païement de dividendes - Exercice 2017- TOTAL SN
BRVM	117-2018	Païement de dividendes	Païement de dividendes - Exercice 2017- CFAO MOTORS CI

### COMMUNIQUES

Emetteur	N°	Nature	Objet
SMB	20180713-1	Etats financiers	Etats Financiers certifiés et approuvés - exercice 2017 - SMB
MOVIS CI	20180713	Etats financiers	Etats Financiers certifiés et approuvés - exercice 2017 - MOVIS CI

**QUANTITES RESIDUELLES**
**MARCHE DES ACTIONS**

Symbole	Titre	Quantité résiduelle à l'achat	Cours Achat / Vente			Quantité résiduelle à la vente	Cours de Référence
ABJC	SERVAIR ABIDJAN CI	10	1,650	/	1,675	100	1 600
BICC	BICI CI	66	6,050	/	6,100	104	6 100
BNBC	BERNABE CI	15	2,405	/	2,500	2 780	2 500
BOAB	BANK OF AFRICA BN	200	4,535	/	4,900	10	4 900
BOABF	BANK OF AFRICA BF	135	4,860	/	4,870	29	4 855
BOAC	BANK OF AFRICA CI	2	4,250	/	4,300	139	4 250
BOAM	BANK OF AFRICA ML	29	3,050	/	3,055	13	3 055
BOAN	BANK OF AFRICA NG	30	4,450	/	4,500	23	4 400
BOAS	BANK OF AFRICA SENEGAL	5	2,360	/	2,400	237	2 400
CABC	SICABLE CI			/	Marché	240	1 445
CBIBF	CORIS BANK INTERNATIONAL	400	8,305	/	8,600	402	8 600
CFAC	CFAO MOTORS CI	20	650	/	675	892	675
CIEC	CIE CI	436	1,700	/	1,750	47 347	1 700
ECOC	ECOBANK COTE D'IVOIRE	77	23,500	/	23,600	4	23 500
ETIT	ECOBANK TRANS. INCORP. TG	918 752	21	/	23	137 331	21
FTSC	FILTISAC CI	59	3,400	/	3,450	127	3 450
NEIC	NEI-CEDA CI	500	195	/	200	8 448	200
NSBC	NSIA BANQUE COTE D'IVOIRE	8	8,055	/	8,100	4	8 055
NTLC	NESTLE CI			/	2,495	254	2 495
ONTBF	ONATEL BF	49	7,950	/	7,970	19 196	7 970
PALC	PALM CI	91	3,100	/	3,350	787	3 350
PRSC	TRACTAFRIC MOTORS CI			/	137,000	1	137 000
SAFC	SAFCA CI			/	5,800	15	6 050
SCRC	SUCRIVOIRE	192	1,055	/	1,070	31	1 055
SDCC	SODE CI	12	4,050	/	4,100	84	4 050
SDSC	BOLLORE	195	3,200	/	3,530	3	3 530
SEMC	CROWN SIEM CI	155	11,900	/	12,050	1	12 695
SGBC	SGB CI	3	12,000	/	12,150	15	12 150
SHEC	VIVO ENERGY CI	4	1,105	/	1,165	1 093	1 165
SIBC	SOCIETE IVOIRIENNE DE BANQUE	100	3,300	/	3,350	1 330	3 350
SICC	SICOR CI	8	3,310	/			3 310
SIVC	AIR LIQUIDE CI			/	475	700	475
SLBC	SOLIBRA CI	1	67,600	/	70,000	9	70 000
SMBC	SMB CI			/	19,490	24	19 490
SNTS	SONATEL SN	6 385	22,000	/	22,045	648	22 045
SOGC	SOGB CI	2 500	3,715	/	3,800	13 502	3 800
SPHC	SAPH CI	4 793	3,250	/	3,430	25	3 250
STAC	SETAO CI	50	260	/	275	68	275
STBC	SITAB CI			/	Marché	2	44 995
SVOC	MOVIS CI	398	2,900	/	3,115	153	2 900
TTLC	TOTAL CI	3	1,890	/	1,925	140	1 925
TTLS	TOTAL SN	5	1,605	/	1,610	14	1 610
TTRC	TRITURAF CI-Ste en Liquidation			/			490
UNLC	UNILEVER CI	78	Marché	/			12 340
UNXC	UNIWAX CI	826	3,050	/	3,150	75	3 050

**QUANTITES RESIDUELLES****MARCHE DES DROITS**

Symbole	Titre	Quantité résiduelle à l'achat	Cours Achat / Vente	Quantité résiduelle à la vente	Cours de Référence
---------	-------	-------------------------------	---------------------	--------------------------------	--------------------

**TROISIEME COMPARTIMENT - BRVM PETITES CAPITALISATIONS**

Symbole	Titre	Quantité résiduelle à l'achat	Cours Achat / Vente	Quantité résiduelle à la vente	Cours de Référence
---------	-------	-------------------------------	---------------------	--------------------------------	--------------------

**QUANTITES RESIDUELLES**
**MARCHE DES OBLIGATIONS**

Symbole	Titre	Quantité résiduelle à l'achat	Cours Achat / Vente	Quantité résiduelle à la vente	Cours de Référence
BIDC.O3	BIDC-EBID 6.50% 2014-2021		/		10 000
BIDC.O4	BIDC-EBID 6.10%2017-2027		/		10 000
BOAD.O11	BOAD 5.95% 2012-2019		/		10 000
BOAD.O12	BOAD 5.95% 2014-2021		/		10 000
CRRH.O1	CRRH-UEMOA 6.10% 2012-2022		/		10 000
CRRH.O2	CRRH-UEMOA 6.10% 2012-2024		/		10 000
CRRH.O3	CRRH-UEMOA 6% 2013-2023		/		10 000
CRRH.O4	CRRH-UEMOA 6% 2014-2024		/		9 950
CRRH.O5	CRRH-UEMOA 5.85% 2015-2025		/		10 000
CRRH.O6	CRRH-UEMOA 5.85% 2016-2026		/		10 000
CRRH.O7	CRRH-UEMOA 5.95% 2017-2029		/		9 583
EOM.O1	ETAT DU MALI 6.20% 2016-2023		/		8 333
EOM.O2	Etat du Mali 6.50% 2017-2024		/		10 000
EOS.O4	ETAT SENEGAL 6.70% 2012-2019		/		4 000
EOS.O5	ETAT SENEGAL 6.50% 2013-2023		/		10 000
EOS.O6	ETAT SENEGAL 6.50% 2014-2021		/ 7,000	100	6 999
EOS.O7	ETAT SENEGAL 6.30% 2015-2025	10 000	10,000 /		10 000
ORGT.O1	ORAGROUP 6.75% 2013-2019		/		10 000
SHAF.O3	SHELTER AFRIQUE 6.6% 2014-2021		/ 6,000	112	6 000
SIFC.O1	SIFCA 6.90% 2013-2021		/		10 000
TPBF.O3	TPBF 6,50% 2013-2020		/		10 000
TPBF.O4	TPBF 6.50% 2017-2027		/		9 950
TPBF.O5	ETAT DU BURKINA FASO 6,50% 201		/		10 000
TPBJ.O1	TPBJ 6.50% 2017-2027		/ 10,000	250	10 000
TPCI.O15	TPCI 6.30% 2013-2018		/		10 000
TPCI.O16	TPCI 6.55% 2014-2022		/		10 000
TPCI.O17	TPCI 3% 2014-2024		/		10 000
TPCI.O18	TPCI 5.85% 2014-2021		/		10 000
TPCI.O19	TPCI 5.99% 2015-2025		/ 10,000	26 540	10 000
TPCI.O20	TPCI 5.85% 2015-2022		/		10 000
TPCI.O21	TPCI 6% 2016-2028		/		9 920
TPCI.O22	TPCI 5.90% 2016-2026		/ 10,000	49 990	10 000
TPCI.O23	TPCI 5.90% 2016-2026		/		10 000
TPCI.O24	TPCI 6.25% 2017-2029		/		10 000
TPCI.O25	TPCI 5,95% 2017-2024 A		/ 9,850	48 500	9 850
TPCI.O26	TPCI 5,95% 2017-2024 B		/		10 000
TPTG.O1	TPTG 6,90% 2018-2023		/		10 000

**SUKUK ET TITRES ASSIMILES**

Symbole	Titre	Quantité résiduelle à l'achat	Cours Achat / Vente	Quantité résiduelle à la vente	Cours de Référence
SUKCI.S1	SUKUK CI 5.75% 2015-2020		/ 10,000	74	10 000
SUKCI.S2	SUKUK CI 5.75% 2016-2023		/		10 000
SUKSN.S1	SUKUK SN 6.25% 2014-2018		/		10 000
SUKSN.S2	SUKUK SN 6% 2016-2026		/		9 950
SUKTG.S1	SUKUK TG 6.5% 2016-2026		/		10 000



**CALENDRIER DES ASSEMBLEES GENERALES**

**ANNEE : 2018**

Société	Nature	Date	Heure	Lieu
MOVIS CI	Extraordinaire	26/07/2018	11:00:00	Amphithéâtre de l'immeuble CRRAE-UEMOA Sise au Plateau, Immeuble Versus Bank
MOVIS CI	Ordinaire	26/07/2018	09:30:00	Amphithéâtre de l'immeuble CRRAE-UEMOA Sise au Plateau, Immeuble Versus Bank
SMB	Mixte	05/07/2018	09:30:00	Amphithéâtre de la CGECI (La Maison de l'Entreprise) sis à Abidjan-plateau, à l'angle du boulevard de la République et l'Avenue Lamblin
TRACTAFRIC CI	Mixte	29/06/2018	17:00:00	Siège de TRACTAFRIC MOTORS Zone 3, Km 4, boulevard de Marseille, dans le hall HYUNDAI
SODECI	Ordinaire	27/06/2018	15:30:00	Espace Events sis à Abidjan, Cocody 2 Plateaux, Boulevard Latrille (initialement prévue le 20/06/2018 est reportée au 27/06/2018)
UNILEVER CI	Mixte	27/06/2018	09:30:00	Amphithéâtre de l'immeuble CRRAE-UEMOA Sise au Plateau, Immeuble Versus Bank
AIR LIQUIDE CI	Ordinaire	26/06/2018	10:00:00	Salle de Conférence de la CRRAE-UEMOA
BERNABE CI	Ordinaire	25/06/2018	11:00:00	Maison de l'Entreprise (CGECI), Abidjan-Plateau
NESTLE CI	Ordinaire	25/06/2018	10:00:00	LATRILLE EVENTS
SETAO CI	Ordinaire	22/06/2018	10:00:00	Hôtel TIAMA (Salle EBENE) - Abidjan
SAFCA CI	Ordinaire	22/06/2018	10:00:00	Siège de la société, 1,Rue des Carrossiers, Zone 3 C (Face SOCOCE TreichVille)
SITAB	Mixte	21/06/2018	10:30:00	Salle JEWELS de la Maison de l'Entreprise C.G.E.C.I au plateau
SICOR	Ordinaire	21/06/2018	09:30:00	Palm Club Hôtel Abidjan, Cocody, angle Boulevard Latrille - Route du Lycée technique
NEI-CEDA CI	Ordinaire	21/06/2018	10:00:00	Hôtel AZALAI, Boulevard VGE à ABIDJAN
CROWN SIEM CI	Mixte	20/06/2018	09:00:00	Siège de la CGECI, sis à la Maison de l'Entreprise, au Plateau, à l'Angle du Boulevard de la République et de l'Avenue Lamblin
CIE CI	Ordinaire	20/06/2018	10:00:00	Sofitel Abidjan Hôtel Ivoire
TOTAL	Ordinaire	20/06/2018	10:00:00	Salle de conférence de l'hôtel Radisson Blu à Abidjan
TOTAL SENEGAL S.A.	Ordinaire	18/06/2018	15:00:00	Hôtel Terrou-Bi, Corniche Ouest, Boulevard Martin Luther King à Dakar
SGB CI	Mixte	13/06/2018	09:00:00	Amphithéâtre de la CGECI, Plateau Angle du Boulevard de la République et de l'Avenue Lamblin
FILTISAC CI	Ordinaire	08/06/2018	10:00:00	Immeuble CRRAE - UMOA ABIDJAN-Plateau (RCI) - Debut des inscriptions à 9h00
BICI CI	Ordinaire	07/06/2018	11:00:00	CGECI Abidjan
UNIWAX CI	Ordinaire	07/06/2018	10:00:00	Espace Latrille Events, sis à Abidjan, II Plateaux (Carrefour Duncan)
CFAO MOTORS CI	Ordinaire	05/06/2018	10:00:00	Siège social de CFAO MOTORS CI sis à Abidjan, 117, Boulevard de Marseille
SOGB	Ordinaire	05/06/2018	11:00:00	Salle de conférence de l'immeuble CRRAE-UMOA, Abidjan Plateau
NSBC	Ordinaire	30/05/2018	10:00:00	Espace Latrille Event sis à Abidjan-Cocody, Deux Plateaux, Boulevard Latrille, à proximité du Carrefour Duncan
ECOBANK CI	Ordinaire	29/05/2018	10:30:00	Espace Latrille Event sis à Abidjan-Cocody, Deux Plateaux, Boulevard Latrille
ONATEL BF	Mixte	17/05/2018	10:00:00	Royal Beach Hôtel, OUAGADOUGOU - BURKINA FASO
SUCRIVOIRE	Ordinaire	17/05/2018	09:30:00	Auditorium de la CRRAE-UMOA sise à Abidjan-Plateau (Rue Botreau Roussel)
BANK OF AFRICA CI	Mixte	14/05/2018	10:00:00	Locaux du siège social, Angle Avenue Terrasson de Fougères et Rue Gourgas
PALM CI	Ordinaire	09/05/2018	09:30:00	Salle de Conférence de la CRRAE-UEMOA, sise à Abidjan-Plateau
BOLLORE TRANSPORT & LOGISTICS	Ordinaire	09/05/2018	10:00:00	Salle de conférence de l'immeuble CRRAE-UEMOA, sise au Plateau, Avenue Delafosse prolongée, face à l'hôtel PULLMAN à Abidjan
BANK OF AFRICA ML	Mixte	05/05/2018	09:30:00	Grand-Hôtel
SAPH CI	Ordinaire	03/05/2018	09:30:00	Salle de conférence de CRRAE-UMOA (Versus Bank au Plateau)
SOLIBRA	Ordinaire	24/04/2018	10:30:00	Espace CRISTAL 8, rue du chevalier de Clieu, Zone 4 C, Salle PLATINIUM, ABIDJAN
ECOBANK TG	Ordinaire	24/04/2018	10:30:00	Salle de Conférence du Centre Panafricain Ecobank, 2365, Boulevard du Mono, Lomé, Togo
VIVO ENERGY CI	Ordinaire	19/04/2018	09:00:00	Espace Latrille Event

**vendredi 13 juillet 2018**

SONATEL	Ordinaire	17/04/2018	10:00:00	l'hôtel King Fahd Palace à Dakar
BANK OF AFRICA BN	Ordinaire	12/04/2018	10:00:00	Salle de conférence du BENIN MARINA Hôtel
CORIS BANK INTERNATIONAL	Ordinaire	12/04/2018	09:00:00	Hôtel SOPATEL Silmandé SA
SIB	Mixte	06/04/2018	09:00:00	Maison de l'Entreprise (CGECI), Abidjan-Plateau
BANK OF AFRICA BF	Ordinaire	06/04/2018	10:00:00	Salle de Conférence de OUAGA 2000
BANK OF AFRICA NG	Ordinaire	05/04/2018	10:00:00	Centre de formation de la BOA-NIGER (sise à BOA-Siège)
SICABLE	Ordinaire	03/04/2018	10:00:00	Hôtel AZALAI, Boulevard VGE à ABIDJAN
SERVAIR ABIDJAN CI	Ordinaire	28/03/2018	10:00:00	la salle JEWELS de la CGECI sise au Plateau
BANK OF AFRICA SN	Ordinaire	16/03/2018	10:00:00	Immeuble Elan II, 2eme Etage, Route de Ngor, Zone 12, Almadies à Dakar

# AVIS N° 116 - 2018 / BRVM / DG

## TOTAL SN

### Paiement de dividendes Exercice 2017

La Bourse Régionale des Valeurs Mobilières - BRVM - porte à la connaissance du public et des intervenants du marché que la société TOTAL SENEGAL mettra en paiement, le **27 juillet 2018**, son dividende annuel de **56,25 FCFA net par action**, au titre de l'exercice 2017.

La date de fermeture des registres étant fixée au vendredi 27 juillet 2018, le titre TOTAL SN (symbole: TTLS) cotera ex-dividende à partir du mercredi 25 juillet 2018.

Par conséquent, tous les ordres de bourse en attente dans le système de négociation à cette date seront annulés.

Pour toute information complémentaire, veuillez contacter la SGI CGF BOURSE, Km 6, Avenue Cheikh Anta Diop, Stèle Mermoz, Immeuble El Hadji Serigne Bassirou Mbackè - BP 11516, Dakar Sénégal, Tél: (221) 33 864 97 97, Fax: (221) 33 824 03 34.

Fait à Abidjan, le 13 juillet 2018

Pour le Directeur Général,  
Le Directeur du Département des  
Etudes, de la Stratégie et du  
Développement du Marché,  
Chargé de l'Intérim

  
Birahim DIOUF



*Handwritten initials and date: R&H 01*

# AVIS N° 117 - 2018 / BRVM / DG

## CFAO MOTORS CI

### Païement de dividendes Exercice 2017

La Bourse Régionale des Valeurs Mobilières - BRVM - porte à la connaissance du public et des intervenants du marché que la société CFAO MOTORS CI mettra en paiement, le **27 juillet 2018**, son dividende annuel de **9,90 FCFA** net par action, au titre de l'exercice 2017.


La date de fermeture des registres étant fixée au vendredi 27 juillet 2018, le titre CFAO MOTORS CI (symbole : CFAC) cotera ex-dividende à partir du mercredi 25 juillet 2018.

Par conséquent, tous les ordres de bourse en attente dans le système de négociation à cette date, seront annulés.

Pour toute information complémentaire, veuillez contacter la SGI BICI BOURSE, Tour BICICI Rue Gourgas, Abidjan Plateau, 01 BP 1298 Abidjan 01, Tél: (225) 20 20 16 68, Fax: (225) 20 21 47 22.

Fait à Abidjan, le 13 juillet 2018

Pour le Directeur Général,  
Le Directeur du Département des  
Etudes, de la Stratégie et du  
Développement du Marché,  
Chargé de l'Intérim



Birahim DIOUF



Les Etats Financiers annuels de MOVIS CI au 31/12/2017 (en millions de F CFA), présentés ci-dessous, ont été certifiés par les Commissaires aux comptes et approuvés par le Conseil d'Administration en date du 5 juin 2018.

BILAN AU 31/12/2017			COMPTE DE RESULTAT AU 31/12/2017		
	2017	2016		2017	2016
<b>ACTIF</b>					
Charges immobilisées			Travaux, services vendus	11 864	9 232
Immobilisations incorporelles	37	50	Produits accessoires	814	985
Immobilisations corporelles	3 992	4 346	<b>Chiffres d'affaires</b>	<b>12 678</b>	<b>10 216</b>
Avances et Acomptes sur Immobilisation	-	2	Autres produits	3 032	1 850
Immobilisations financières	1 961	3 281	<b>TOTAL</b>	<b>15 710</b>	<b>12 066</b>
<b>Actif immobilisé</b>	<b>5 990</b>	<b>7 678</b>	Autres achats	-1 299	-1 234
Stocks	207	106	Transports	- 80	- 75
Créances & emplois assimilés	9 260	5 285	Services extérieurs	-4 329	-3 130
<b>Actif circulant</b>	<b>9 467</b>	<b>5 391</b>	Impôts et taxes	- 841	- 812
<b>Trésorerie actif</b>	<b>1 876</b>	<b>1 623</b>	Autres charges	-3 189	-1 942
<b>TOTAL ACTIF</b>	<b>17 333</b>	<b>14 693</b>	<b>TOTAL</b>	<b>-9 738</b>	<b>-7 193</b>
<b>PASSIF</b>			<b>Valeur ajoutée</b>	<b>5 972</b>	<b>4 873</b>
Capital	4 178	4 178	Charges de personnel	- 4 258	- 4 134
Primes & réserves	2 178	2 164	<b>Excédent brut d'exploitation</b>	<b>1 714</b>	<b>739</b>
Report à Nouveau	- 8 469	- 7 780	Reprise de provision	68	56
Résultat net de l'exercice	- 836	- 688	Transferts de charges		
<b>Capitaux propres</b>	<b>- 2 949</b>	<b>- 2 126</b>	Dotations aux amort. & provisions	- 890	- 1 093
Dettes financières	1 899	2 850	<b>Résultat d'exploitation</b>	<b>892</b>	<b>- 298</b>
Provisions financières pour risques et charges	761	946	Produits financiers	366	359
<b>Dettes financières et ressources assimilées</b>	<b>2 660</b>	<b>3 796</b>	Gain de change	3	2
<b>Passif circulant</b>	<b>13 196</b>	<b>7 854</b>	Dotation & Reprise de provisions financières	- 904	- 102
<b>Trésorerie - passif</b>	<b>4 426</b>	<b>5 169</b>	Charges financières	- 708	- 578
<b>TOTAL PASSIF</b>	<b>17 333</b>	<b>14 693</b>	Pertes de change	- 3	- 11
			<b>Résultat financier</b>	<b>- 1 246</b>	<b>- 330</b>
			<b>Résultat des activités ordinaires</b>	<b>- 354</b>	<b>- 629</b>
			<b>Résultat H.A.O.</b>	<b>- 444</b>	<b>- 25</b>
			Impôts sur le résultat	- 38	- 35
			<b>RESULTAT NET</b>	<b>- 836</b>	<b>- 688</b>

**TABLEAU FINANCIER DES EMPLOIS ET DES RESSOURCES AU 31 / 12 / 2017**

	2017	2016		2017	2016
<b>RESSOURCES</b>			<b>EMPLOIS</b>		
Capacité d'autofinancement globale	1 335	476	Charges immobilisées		
Augmentation de capital			Acquisitions d'immobilisations incorporelles	14	25
Cessions d'immobilisations corporelles	71	42	acquisitions d'immobilisations corporelles	436	357
Cessions d'immobilisations financières	51	7	acquisitions d'immobilisations financières	326	9
Emprunt	-	600	Remboursement d'emprunt	951	814
Variation du besoin de financement Exploit.	1 261		Variation du besoin de financement Exploit.	-	2 588
Variation du besoin de financement HAO	5		Variation du besoin de financement HAO	-	127
<b>Total ressources</b>	<b>2 723</b>	<b>1 125</b>	<b>Total emplois</b>	<b>1 727</b>	<b>3 921</b>
<b>Variation de trésorerie</b>	<b>-</b>	<b>2 796</b>	<b>Variation de trésorerie</b>	<b>996</b>	<b>3 921</b>
	<b>2 723</b>	<b>3 921</b>		<b>2 723</b>	<b>3 921</b>

**AFFECTATION DU RESULTAT DE L'EXERCICE 2017 (en millions Francs CFA)**

	2017	2016
Report à nouveau antérieur déficitaire	-8 469	- 7 780
Résultat net déficitaire de l'exercice	- 836	- 688
<b>A reporter à nouveau</b>	<b>-9 305</b>	<b>- 8 469</b>



**SOCIETE MULTINATIONALE DE BITUMES**  
**SOCIETE ANONYME AVEC CONSEIL D'ADMINISTRATION AU CAPITAL DE 4.872.000.000 F.CFA**  
 SIEGE SOCIAL : Blvd Petit-Bassam Tour SMB : 12 B.P. 622 ABIDJAN 12  
 R.C. N° CI-ABJ-1976-B-21.801 Abidjan / C.C. N° 7802150G

**ETATS FINANCIERS DE SYNTHESE AU 31/12/ 2017**

<b>BILAN</b>		
(en millions de FCFA)	2017	2016
<b>ACTIF</b>		
Charges immobilisées	-	-
Immobilisations incorporelles	74	58
Immobilisations corporelles	9 334	10 305
Immobilisations financières	736	546
<b>ACTIF IMMOBILISE</b>	<b>10 144</b>	<b>10 909</b>
Stocks	15 832	20 088
Créances et emplois assimilés	49 271	48 330
Actifs circulants H.A.O.	1	1
<b>ACTIF CIRCULANT</b>	<b>65 104</b>	<b>68 418</b>
Trésorerie - actif	14 425	3 813
Ecart de conversion	131	325
<b>TOTAL ACTIF</b>	<b>89 804</b>	<b>83 466</b>
<b>PASSIF</b>		
Capital, primes et réserves	175	(6 685)
Résultat net de l'exercice	7 506	6 860
<b>CAPITAUX PROPRES</b>	<b>7 680</b>	<b>175</b>
Emprunts	24 325	35 018
Provisions financières pour risques & charges	1 809	2 028
<b>DETTES FINANCIERES ET RESSOURCES ASSIMILEES</b>	<b>26 134</b>	<b>37 046</b>
Dettes circulantes et ressources assimilées H.A.O.		
Clients, avances perçues	206	130
Fournisseurs d'exploitation	45 344	22 760
Dettes fiscales, sociales et autres dettes	2 813	15 353
Risques provisionnés	126	136
<b>PASSIF CIRCULANT</b>	<b>48 489</b>	<b>38 378</b>
Trésorerie - passif	7 262	7 552
Ecart de conversion	239	315
<b>TOTAL PASSIF</b>	<b>89 804</b>	<b>83 466</b>

<b>COMPTE DE RESULTAT</b>		
(en millions de FCFA)	2017	2016
<b>CHIFFRE D'AFFAIRES</b>	<b>90 262</b>	<b>92 255</b>
Production stockée (ou destockage)	(2 054)	84
Production immobilisée		
Achat de matières premières et fournitures	(58 192)	(72 195)
Variation de stocks	(2 106)	5 755
Produits accessoires	(1 129)	(1 139)
<b>MARGE BRUTE</b>	<b>26 780</b>	<b>24 760</b>
Autres achats & variation de stocks	(2 801)	(2 174)
Charges externes	(9 763)	(10 879)
Produits accessoires	1 129	1 139
<b>VALEUR AJOUTEE</b>	<b>15 345</b>	<b>12 847</b>
Charges de personnel	(2 312)	(2 010)
<b>EXCEDENT BRUT D'EXPLOITATION</b>	<b>13 033</b>	<b>10 837</b>
Reprise de provision	41	19
Dotations aux amortissements et provisions	(1 853)	(1 724)
Transfert de charges	14	48
<b>RESULTAT D'EXPLOITATION</b>	<b>11 235</b>	<b>9 180</b>
Revenus financiers	1 688	1 046
Gains de change	436	466
Reprises de provisions	472	0
Transfert de charges	148	325
Frais financiers	(4 005)	(3 511)
Pertes de change	(1 727)	(618)
Dotations aux amortissements et provisions	0	0
<b>RESULTAT FINANCIER</b>	<b>(2 988)</b>	<b>(2 291)</b>
<b>RESULTAT DES ACTIVITES ORDINAIRES</b>	<b>8 247</b>	<b>6 889</b>
<b>RESULTAT H.A.O.</b>	<b>0</b>	<b>6</b>
Impôt sur le résultat	(741)	(35)
<b>RESULTAT NET</b>	<b>7 506</b>	<b>6 860</b>

<b>AFFECTATION DU RESULTAT 2017 (FCFA)</b>	
Résultat de l'exercice 2017	7 505 914 692
Report à nouveau exercice antérieur	(6 386 910 842)
<i>Sous Total</i>	<b>1 119 003 850</b>
Réserve légale	(111 900 385)
Réserve statutaire	(105 434 150)
Réserve facultative	142 385 885
<b>Bénéfice Distribuible</b>	<b>1 044 055 200</b>
<b>Dividendes</b>	<b>(974 400 000)</b>
<b>Report à nouveau</b>	<b>69 655 200</b>

<b>TABLEAU FINANCIER DES RESSOURCES ET DES EMPLOIS</b>		
(en millions de FCFA)	2017	2016
<b>RESSOURCES</b>		
Capacité d'autofinancement globale	8 846	8 559
Cessions d'immobilisations incorporelles		
Cessions d'immobilisations corporelles	0	6
Cessions d'immobilisations financières	0	33
Autres dettes financières	0	24 000
Ressources H.A.O.		
Variation du besoin de financements	13 542	0
<b>TOTAL RESSOURCES</b>	<b>22 388</b>	<b>32 598</b>
<b>EMPLOIS</b>		
Dividendes		
Charges immobilisées	0	0
Acquisition d'immobilisations incorporelles	17	36
Acquisition d'immobilisations corporelles	656	1 080
Acquisition d'immobilisations financières	190	107
Remboursement d'emprunts	10 624	4 476
Emplois H.A.O.	0	0
Variation du besoin de financements	0	18 801
<b>TOTAL EMPLOIS</b>	<b>11 486</b>	<b>24 501</b>
<b>VARIATION DE LA TRESORERIE</b>	<b>10 902</b>	<b>8 097</b>

Les états financiers annuels au 31/12/2017, arrêtés par le Conseil d'Administration du 27/04/2018, certifiés par les Commissaires aux Comptes et approuvés par l'Assemblée Générale Ordinaire du 05/07/2018, sont disponibles au siège social de la société .

Vendredi 13 juillet 2018

## CALENDRIER DE PAIEMENT DES DIVIDENDES

ANNEE : 2018

Titres	Montant du dividende net par action en FCFA	Numéro de l'Avis	Date de publication de l'Avis au BOC	Ex-coupon	
				T-2	T
BOA SENEGAL	160	043-2018 BRVMDG	09/04/2018	26/04/2018	02/05/2018
BOA BURKINA FASO	358	046-2018 BRVMDG	13/04/2018	02/05/2018	07/05/2018
BOA BENIN	407	049-2018 BRVMDG	17/04/2018	09/05/2018	15/05/2018
SONATEL SENEGAL	1 500	055-2018 BRVMDG	07/05/2018	18/05/2018	23/05/2018
BOLLORE TRANSPORT & LOGISTICS CI	182	064-2018 BRVMDG	15/05/2018	28/05/2018	30/05/2018
SICABLE CI	100	067-2018 BRVMDG	16/05/2018	29/05/2018	31/05/2018
BOA MALI	290	068-2018 BRVMDG	16/05/2018	29/05/2018	31/05/2018
BOA NIGER	379,44	069-2018 BRVMDG	16/05/2018	29/05/2018	31/05/2018
BOA CI	295	065-2018 BRVMDG	16/05/2018	04/06/2018	06/06/2018
ONATEL BURKINA FASO	727,9125	074-2018 BRVMDG	23/05/2018	04/06/2018	06/06/2018
SIB CI	945	076-2018 BRVMDG	25/05/2018	06/06/2018	08/06/2018
SOLIBRA CI	2 322	078-2018 BRVMDG	29/05/2018	12/06/2018	14/06/2018
SERVAIR ABIDJAN CI	98,97	081-2018 BRVMDG	04/06/2018	18/06/2018	20/06/2018
ECOBANK CI	1 844	080-2018 BRVMDG	01/06/2018	20/06/2018	22/06/2018
NSIA BANQUE CI	466,1	085-2018 BRVMDG	07/06/2018	21/06/2018	25/06/2018
BICI CI	213,56	092-2018 BRVMDG	18/06/2018	28/06/2018	02/07/2018
CORIS BANK INTERNATIONAL BF	336	096-2018 BRVMDG	21/06/2018	03/07/2018	05/07/2018
UNIWAX CI	173,70	103-2018 BRVMDG	29/06/2018	11/07/2018	13/07/2018
SGB CI	585	102-2018 BRVMDG	29/06/2018	13/07/2018	17/07/2018
CIE CI	31,95	111-2018 BRVMDG	06/07/2018	18/07/2018	20/07/2018
SOGB CI	432	100-2018 BRVMDG	27/06/2018	19/07/2018	23/07/2018
VIVO ENERGY CI	42,86	107-2018 BRVMDG	04/07/2018	19/07/2018	23/07/2018
BERNABE CI	63	109-2018 BRVMDG	05/07/2018	23/07/2018	25/07/2018
TOTAL SN	56,25	116-2018 BRVMDG	13/07/2018	25/07/2018	27/07/2018
CFAO MOTORS CI	9,90	117-2018 BRVMDG	13/07/2018	25/07/2018	27/07/2018

