

BRVM 10	205,13
Variation Jour	↓ -0,52 %
Variation annuelle	↓ -6,61 %



BULLETIN OFFICIEL DE LA COTE

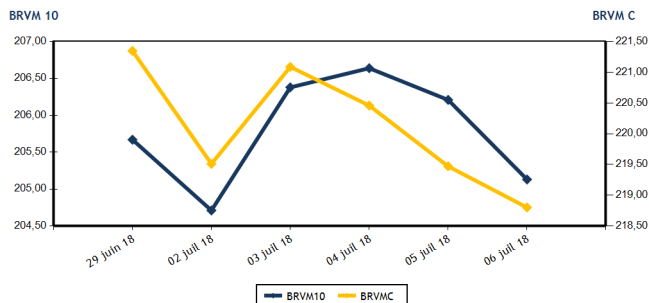
N° 128

vendredi 6 juillet 2018

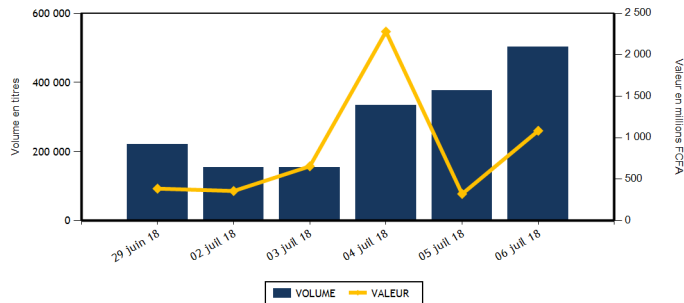
Site : www.brvm.org

BRVM Composite	218,80
Variation Jour	↓ -0,31 %
Variation annuelle	↓ -9,98 %

Evolution des indices



Volumes et valeurs transigés



Actions	Niveau	Evol. Jour
Capitalisation boursière (FCFA)	6 153 746 320 420	-0,31 %
Volume échangé	502 614	33,25 %
Valeur transigée (FCFA)	1 081 291 870	238,62 %
Nombre de titres transigés	39	-2,50 %
Nombre de titres en hausse	14	27,27 %
Nombre de titres en baisse	16	-11,11 %
Nombre de titres inchangés	9	-18,18 %

PLUS FORTES HAUSSES

Titres	Cours	Evol. Jour	Evol. annuelle
SAPH CI (SPHC)	3 440	7,50 %	11,15 %
UNILEVER CI (UNLC)	10 680	7,50 %	25,65 %
SMB CI (SMBC)	20 900	7,18 %	174,28 %
BANK OF AFRICA NG (BOAN)	4 500	4,65 %	-9,09 %
CFAO MOTORS CI (CFAC)	785	3,29 %	98,73 %

INDICES SECTORIELS

Base = 100 au 14 juin 1999	Nombre de sociétés	Valeur	Evol. Jour	Evol. annuelle	Volume	Valeur	PER moyen
BRVM - INDUSTRIE	12	82,86	1,43 %	-19,55 %	1 383	2 967 440	19,62
BRVM - SERVICES PUBLICS	4	656,06	-0,21 %	-7,01 %	38 007	800 711 210	21,45
BRVM - FINANCES	14	78,59	-0,48 %	-10,24 %	430 065	217 246 890	8,23
BRVM - TRANSPORT	2	905,59	-1,30 %	-24,70 %	315	1 190 450	15,53
BRVM - AGRICULTURE	5	158,75	0,88 %	-13,48 %	9 564	32 682 575	9,33
BRVM - DISTRIBUTION	7	321,82	-1,80 %	-5,47 %	23 275	26 492 105	15,33
BRVM - AUTRES SECTEURS	1	296,13	0,00 %	33,33 %	5	1 200	3,68
BRVM - PETITES CAPITALISATIONS	-	-	-	-	-	-	-

Obligations	Niveau	Evol. Jour
Capitalisation boursière (FCFA)	3 230 720 251 245	0,00 %
Volume échangé	266	-21,76 %
Valeur transigée (FCFA)	2 462 861	-27,56 %
Nombre de titres transigés	4	300,00 %
Nombre de titres en hausse	0	
Nombre de titres en baisse	0	
Nombre de titres inchangés	4	300,00 %

PLUS FORTES BAISES

Titres	Cours	Evol. Jour	Evol. annuelle
TRACTAFRIC MOTORS CI (PRSC)	148 000	-7,50 %	-48,72 %
SUCRIVOIRE (SCRC)	1 050	-7,08 %	-7,89 %
TOTAL CI (TTLC)	1 755	-5,14 %	-36,87 %
PALM CI (PALC)	3 190	-4,78 %	-42,00 %
COBANK TRANS. INCORP. TG (ETIT)	21	-4,55 %	23,53 %

Indicateurs	1er et 2è Comp.	BRVM PC
PER moyen du marché	13,24	
Taux de rendement moyen du marché	6,92	
Taux de rentabilité moyen du marché	7,40	
Nombre de sociétés cotées	45	
Nombre de lignes obligataires	42	
Volume moyen annuel par séance	8 069,00	
Valeur moyenne annuelle par séance	11 630 949,29	

Indicateurs	1er et 2è Comp.	BRVM PC
Ratio moyen de liquidité	56,98	
Ratio moyen de satisfaction	56,00	
Ratio moyen de tendance	98,29	
Ratio moyen de couverture	101,74	
Taux de rotation moyen du marché	0,05	
Prime de risque du marché	1,55	
Nombre de SGI participantes	25	

Définitions

Volume moyen annuel par séance = Valeur annuel échangé / nombre de séances
 Valeur moyenne annuelle par séance = Valeur annuelle échangée / nombre de séances
 Ratio moyen de liquidité = Moyenne des ratios de liquidité (Titres échangés / Volume des ordres de vente)
 Ratio moyen de satisfaction = Moyenne des ratios de satisfaction (Titres échangés / Volume des ordres d'achat)
 Ratio moyen de tendance = Moyenne des ratios de tendance (Volume des ordres d'achat / Volume des ordres de vente)
 Ratio moyen de couverture = Moyenne des ratios de couverture (Volume des ordres de vente / Volume des ordres d'achat)

Taux moyen de rotation = moyenne des taux de rotation des actions cotées (volume transigé / capi flottante)
 PER moyen du marché = moyenne des PER des actions cotées ayant un PER positif
 Taux de rendement moyen = moyenne des taux de rendement des actions cotées ayant distribué un dividende
 Taux de rentabilité moyen = moyenne des taux de rentabilité des actions cotées
 Prime de risque du marché = (1 / le PER moyen du marché) - le taux de référence actuel des emprunts d'Etat



BRVM - BOURSE REGIONALE DES VALEURS MOBILIERES
 BRVM - Société Anonyme au capital de 3.062.040.000 CFA - RC : CI - ABJ - 1997 - B - 208435 - CC : 9819725 - E
 Siège Social : Abidjan - CÔTE D'IVOIRE. Adresse : 18, Rue Joseph ANOMA (Rue des Banques) - Abidjan
 Tél : +225 20 32 66 85 / 86, Fax : +225 20 32 66 84, Mail : brvm@brvm.org, Site Web : www.brvm.org

MARCHE DES ACTIONS

Symbole	Titre	Cours Précédent	Cours du jour		Variation jour	Séance de cotation		Cours Référence	Variation de l'année précédente	Dernier dividende payé		Rdt. Net	PER
			Ouv.	Clôt.		Volume	Valeur			Montant net	Date		
SECTEUR - INDUSTRIE		82,86	points	↑	1,43 %								
CABC	SICABLE CI	1 440	1 425	1 425	-1,04 %	30	42 750	1 425	28,96 %	100,00	31-mai-18	7,02 %	8,61
FTSC	FILTISAC CI	3 700	3 700	3 695	-0,14 %	239	834 140	3 695	-24,97 %	561,25	9-janv.-18	15,19 %	20,91
NEIC	NEI-CEDA CI	150	150	150	0,00 %	180	27 000	150	305,41 %	9,00	28-juin-01		3,79
NTLC	NESTLE CI	2 500	2 550	2 550	2,00 %	22	56 100	2 550	34,21 %	31,50	12-août-11		
SEMC	CROWN SIEM CI	12 695	NC	NC	0,00 %			12 695	-8,50 %	676,80	29-sept.-17	5,33 %	53,45
SIVC	AIR LIQUIDE CI	400	400	410	2,50 %	396	161 560	410	2,50 %	63,00	29-sept.-17	15,37 %	
SLBC	SOLIBRA CI	74 000	NC	NC	0,00 %			74 000	-40,80 %	2 322,00	14-juin-18	3,14 %	28,66
SMBC	SMB CI	19 500	19 505	20 900	7,18 %	3	61 305	20 900	174,28 %	450,00	18-juil.-12		5,43
STBC	SITAB CI	44 995	NC	NC	0,00 %			44 995	-37,51 %	4 124,00	19-juin-17	9,17 %	
TTRC	TRITURAF CI-Ste en Liquidation	490	SP	SP	0,00 %			490	0,00 %	1 440,00	19-juil.-02		
UNLC	UNILEVER CI	9 935	10 680	10 680	7,50 %	20	213 600	10 680	25,65 %	1 233,00	9-juil.-12		
UNXC	UNIWAX CI	3 150	3 200	3 195	1,43 %	493	1 570 985	3 195	-25,18 %	173,60	10-juil.-17	5,43 %	16,52
TOTAL						1 383	2 967 440						19,62
SECTEUR - SERVICES PUBLICS		656,06	points	↓	-0,21 %								
CIEC	CIE CI	1 795	1 795	1 790	-0,28 %	1 323	2 368 810	1 790	-14,76 %	173,25	20-sept.-17	9,68 %	50,45
ONTBF	ONATEL BF	8 000	8 085	7 975	-0,31 %	1 109	8 869 060	7 975	-16,58 %	727,91	6-juin-18	9,13 %	9,59
SDCC	SODE CI	4 445	4 450	4 445	0,00 %	15	66 725	4 445	-24,79 %	270,00	28-sept.-17	6,07 %	14,69
SNTS	SONATEL SN	22 395	22 390	22 350	-0,20 %	35 560	789 406 615	22 350	-4,89 %	1 500,00	23-mai-18	6,71 %	11,05
TOTAL						38 007	800 711 210						21,45
SECTEUR - FINANCES		78,59	points	↓	-0,48 %								
BICC	BICI CI	6 245	6 365	6 365	1,92 %	47	299 010	6 365	-25,03 %	213,56	2-juil.-18	3,36 %	11,42
BOAB	BANK OF AFRICA BN	4 995	5 000	4 995	0,00 %	316	1 579 045	4 995	-32,95 %	407,00	15-mai-18	8,15 %	6,79
BOABF	BANK OF AFRICA BF	4 785	4 800	4 850	1,36 %	1 710	8 178 190	4 850	-32,17 %	358,00	7-mai-18	7,38 %	7,08
BOAC	BANK OF AFRICA CI	4 200	4 200	4 200	0,00 %	281	1 175 450	4 200	-14,29 %	295,00	6-juin-18	7,02 %	7,75
BOAM	BANK OF AFRICA ML	3 100	3 050	3 185	2,74 %	433	1 347 020	3 185	-38,75 %	290,00	31-mai-18	9,11 %	6,54
BOAN	BANK OF AFRICA NG	4 300	4 305	4 500	4,65 %	3 534	15 234 815	4 500	-9,09 %	379,00	31-mai-18	8,42 %	8,03
BOAS	BANK OF AFRICA SENEGAL	2 600	2 500	2 500	-3,85 %	692	1 729 800	2 500	0,00 %	160,00	2-mai-18	6,40 %	5,93
CBIBF	CORIS BANK INTERNATIONAL	8 745	8 745	8 745	0,00 %	1	8 745	8 745	-12,55 %	336,00	5-juil.-18	3,84 %	14,30
ECOC	ECOBANK COTE D'IVOIRE	24 000	23 500	24 000	0,00 %	732	17 216 745	24 000	-19,14 %	1 844,00	22-juin-18	7,68 %	9,95
ETIT	ECOBANK TRANS. INCORP. TG	22	22	21	-4,55 %	403 560	9 259 760	21	23,53 %	1,21	28-avr.-17	5,75 %	2,99
NSBC	NSIA BANQUE COTE D'IVOIRE	8 205	8 245	8 200	-0,06 %	1 014	8 318 115	8 200	-15,11 %	466,10	25-juin-18	5,68 %	9,72
SAFC	SAFCA CI	6 000	6 050	6 050	0,83 %	5	30 250	6 050	-44,50 %	576,00	29-juil.-11		
SGBC	SGB CI	11 800	11 800	11 800	0,00 %	11 159	131 777 405	11 800	2,16 %	583,70	4-juil.-17	4,95 %	9,26
SIBC	SOCIETE IVOIRIENNE DE BANQUE	3 200	3 250	3 250	1,56 %	6 581	21 092 540	3 250	-4,41 %	189,00	8-juin-18	5,82 %	7,21
TOTAL						430 065	2 17 246 890						8,23
SECTEUR - TRANSPORT		905,59	points	↓	-1,30 %								
SDSC	BOLLORE	3 800	3 800	3 750	-1,32 %	315	1 190 450	3 750	-24,85 %	182,00	30-mai-18	4,85 %	15,53
SVOC	MOVIS CI	2 900	NC	NC	0,00 %			2 900	-9,52 %	270,00	5-juil.-99		
TOTAL						315	1 190 450						15,53

MARCHE DES ACTIONS

Symbole	Titre	Cours Précédent	Cours du jour		Variation jour	Séance de cotation		Cours Référence	Variation de l'année précédente	Dernier dividende payé		Rdt. Net	PER
			Ouv.	Clôt.		Volume	Valeur			Montant net	Date		
SECTEUR - AGRICULTURE		158,75	points		↑	0,88 %							
PALC	PALM CI	3 350	3 300	3 190	-4,78 %	705	2 280 970	3 190	-42,00 %	120,30	29-sept.-17	3,77 %	5,66
SCRC	SUCRIVOIRE	1 130	1 100	1 050	-7,08 %	1 088	1 187 530	1 050	-7,89 %	137,25	29-sept.-17	13,07 %	6,54
SICC	SICOR CI	3 305	NC	NC	0,00 %			3 305	-16,33 %	1 919,00	25-sept.-00		19,72
SOGC	SOGB CI	3 800	3 800	3 800	0,00 %	7 197	27 346 865	3 800	-9,52 %	320,40	31-juil.-17	8,43 %	7,87
SPHC	SAPH CI	3 200	3 250	3 440	7,50 %	574	1 867 210	3 440	11,15 %	116,20	13-juin-14		6,84
TOTAL						9 564	32 682 575						9,33
SECTEUR - DISTRIBUTION		321,82	points		↓	-1,80 %							
ABJC	SERVAIR ABIDJAN CI	1 500	1 450	1 460	-2,67 %	140	203 600	1 460	-27,00 %	98,97	20-juin-18	6,78 %	16,05
BNBC	BERNABE CI	2 540	2 540	2 575	1,38 %	2 640	6 797 300	2 575	-16,94 %	162,60	11-juil.-17	6,31 %	8,04
CFAC	CFAO MOTORS CI	760	755	785	3,29 %	16 504	12 988 370	785	98,73 %	20,32	24-juil.-17	2,59 %	35,01
PRSC	TRACTAFRIC MOTORS CI	160 000	148 000	148 000	-7,50 %	2	296 000	148 000	-48,72 %	13 500,00	25-sept.-17	9,12 %	11,74
SHEC	VIVO ENERGY CI	1 160	1 170	1 120	-3,45 %	756	871 710	1 120	24,44 %	33,30	27-juil.-17	2,97 %	14,10
TTLIC	TOTAL CI	1 850	1 850	1 755	-5,14 %	938	1 720 325	1 755	-36,87 %	97,00	30-juin-17	5,53 %	10,60
TTLS	TOTAL SN	1 555	1 600	1 500	-3,54 %	2 295	3 614 800	1 500	-21,05 %	45,00	25-juil.-17	3,00 %	11,76
TOTAL						23 275	26 492 105						15,33
AUTRES SECTEURS		296,13	points		→	0,00 %							
STAC	SETAO CI	240	240	240	0,00 %	5	1 200	240	33,33 %				3,68
TOTAL						5	1 200						3,68
TOTAL - Marché des actions						502 614	1 081 291 870						

MARCHE DES DROITS

Symbole	Titre	Cours Précédent	Cours du jour		Variation jour	Séance de cotation		Cours Référence	Variation depuis l'origine	Parité	Periode de négociation	
			Ouv.	Clôt.		Volume	Valeur				Début	fin
TOTAL												
TOTAL - Marché des droits												

TROISIEME COMPARTIMENT - BRVM PETITES CAPITALISATIONS

Symbole	Titre	Cours Précédent	Cours du jour		Variation jour	Séance de cotation		Cours Référence	Variation depuis l'origine
			Ouv.	Clôt.		Volume	Valeur		
TOTAL									
TOTAL - 3ème Compartiment - BRVM PC									

Légende:
 (d) Ex-dividende
 Cours du jour: Ouv.: Ouverture Clôt.: Clôture Moy.: Moyen
 Mentions : NC: Non Coté Ex-c: Ex-coupon Ex-d: Ex-droit SP: Suspendu Val-T: Valeur Théorique
 PER = Cours / BNPA selon les données disponibles Rdt. Net: Rendement net (DNPA / Cours)
 Comp.: 1 - Premier Compartiment 2 - Second Compartiment 3 - Compartiment de croissance
 Ratio de liquidité = Titres échangés / Volume des ordres de vente
 : Progression de l'indice sectoriel : Stabilité de l'indice sectoriel : Recul de l'indice sectorie

MARCHE DES OBLIGATIONS

Symbole	Titre	Valeur nominale	Cours Précédent	Cours du jour	Cours Référence	Séance de cotation	Coupon couru	Coupon d'intérêt	Période	Montant net	Eché.	Type Amort
OBLIGATIONS D'ETAT												
EOM.01	ETAT DU MALI 6.20% 2016-2023	8 333	8 333	8 333	8 333	102	849 966	62,28	A	516,65	23-mai-19	ACD
EOM.02	Etat du Mali 6.50% 2017-2024	10 000	10 000	10 000	10 000	27	270 000	137,12	A	650,00	20-avr.-19	AC
EOS.04	ETAT SENEGAL 6.70% 2012-2019	4 000	4 000	NC	4 000			149,79	A	268,00	14-déc.-18	ACD
EOS.05	ETAT SENEGAL 6.50% 2013-2023	10 000	10 000	NC	10 000			283,70	S	325,00	29-juil.-18	ACD
EOS.06	ETAT SENEGAL 6.50% 2014-2021	7 000	6 999	NC	6 999.30			49,46	S	227,50	27-nov.-18	ACD
EOS.07	ETAT SENEGAL 6.30% 2015-2025	10 000	10 000	NC	10 000			72,49	S	317,59	25-nov.-18	ACD
TPBF.03	TPBF 6,50% 2013-2020	10 000	10 000	NC	10 000			67,12	S	325,00	29-nov.-18	ACD
TPBF.04	TPBF 6.50% 2017-2027	10 000	10 000	NC	10 000			277,81	S	322,33	31-juil.-18	ACD
TPBF.05	ETAT DU BURKINA FASO 6,50% 201	10 000	10 000	NC	10 000			12,43	S	325,00	29-déc.-18	ACD
TPBJ.01	TPBJ 6.50% 2017-2027	10 000	10 000	NC	10 000			160,27	A	650,00	7-avr.-19	ACD
TPCI.015	TPCI 6.30% 2013-2018	10 000	10 000	NC	10 000			56,80	S	315,00	3-déc.-18	ACD
TPCI.016	TPCI 6.55% 2014-2022	10 000	10 000	NC	10 000			84,34	A	655,00	20-mai-19	ACD
TPCI.017	TPCI 3% 2014-2024	10 000	10 000	NC	10 000			13,93	S	150,00	19-déc.-18	ACD
TPCI.018	TPCI 5.85% 2014-2021	10 000	10 000	NC	10 000			27,17	S	292,50	19-déc.-18	ACD
TPCI.019	TPCI 5.99% 2015-2025	10 000	9 890	NC	9 890			86,98	A	599,00	14-mai-19	ACD
TPCI.020	TPCI 5.85% 2015-2022	10 000	10 000	NC	10 000			147,05	S	292,50	5-oct.-18	ACD
TPCI.021	TPCI 6% 2016-2028	10 000	9 999	NC	9 999			146,30	A	600,00	8-avr.-19	ACD
TPCI.022	TPCI 5.90% 2016-2026	10 000	10 000	NC	10 000			33,95	A	590,00	15-juin-19	ACD
TPCI.023	TPCI 5.90% 2016-2026	10 000	10 000	NC	10 000			373,40	A	590,00	17-nov.-18	ACD
TPCI.024	TPCI 6.25% 2017-2029	10 000	10 000	NC	10 000			165,64	S	312,50	30-sept.-18	ACD
TPCI.025	TPCI 5,95% 2017-2024 A	10 000	10 000	NC	10 000			118,67	S	297,50	24-oct.-18	ACD
TPCI.026	TPCI 5,95% 2017-2024 B	10 000	10 000	NC	10 000			92,16	S	297,50	10-nov.-18	ACD
TPTG.01	TPTG 6,90% 2018-2023	10 000	10 000	10 000	10 000	72	720 000	306,88	S	345,00	26-juil.-18	AC
TOTAL						201	1 839 966					
OBLIGATIONS REGIONALES												
BIDC.03	BIDC-EBID 6.50% 2014-2021	10 000	10 000	NC	10 000			176,63	S	325,00	28-sept.-18	ACD
BIDC.04	BIDC-EBID 6.10%2017-2027	10 000	10 000	NC	10 000			33,42	A	610,00	16-juin-19	ACD
BOAD.011	BOAD 5.95% 2012-2019	10 000	10 000	NC	10 000			198,88	A	595,00	6-mars-19	ACD
BOAD.012	BOAD 5.95% 2014-2021	10 000	10 000	NC	10 000			312,99	A	595,00	26-déc.-18	ACD
CRRH.01	CRRH-UEMOA 6.10% 2012-2022	10 000	10 000	NC	10 000			240,97	S	305,00	13-août-18	AC
CRRH.02	CRRH-UEMOA 6.10% 2012-2024	10 000	10 000	NC	10 000			286,46	S	305,00	17-juil.-18	AC
CRRH.03	CRRH-UEMOA 6% 2013-2023	10 000	10 000	NC	10 000			116,39	S	300,00	26-oct.-18	AC
CRRH.04	CRRH-UEMOA 6% 2014-2024	10 000	9 950	NC	9 950			9,84	S	300,00	30-déc.-18	AC
CRRH.05	CRRH-UEMOA 5.85% 2015-2025	10 000	10 000	NC	10 000			3,21	S	294,90	4-janv.-19	AC
CRRH.06	CRRH-UEMOA 5.85% 2016-2026	10 000	10 000	NC	10 000			4,77	S	292,50	3-janv.-19	ACD
CRRH.07	CRRH-UEMOA 5.95% 2017-2029	9 583	9 583	9 583	9 583	65	622 895	77,47	S	285,10	17-nov.-18	AC
SHAF.03	SHELTER AFRIQUE 6.6% 2014-2021	6 000	6 000	NC	6 000			138,87	S	196,37	28-août-18	ACD
TOTAL						65	622 895					
OBLIGATIONS PRIVEES												
ORGT.01	ORAGROUP 6.75% 2013-2019	10 000	10 000	NC	10 000			59,02	S	337,50	4-déc.-18	ACD
SIFC.01	SIFCA 6.90% 2013-2021	10 000	10 000	NC	10 000			615,06	A	676,20	8-août-18	ACD
TOTAL						0	0					
SUKUK ET TITRES ASSIMILES												
SUKCI.S1	SUKUK CI 5.75% 2015-2020	10 000	10 000	NC	10 000			12,78	S	292,29	28-déc.-18	AC
SUKCI.S2	SUKUK CI 5.75% 2016-2023	10 000	10 000	NC	10 000			193,26	S	293,89	7-sept.-18	ACD
SUKSN.S1	SUKUK SN 6.25% 2014-2018	10 000	10 000	NC	10 000			295,02	S	315,97	18-juil.-18	AC
SUKSN.S2	SUKUK SN 6% 2016-2026	10 000	10 000	NC	10 000			268,33	S	301,67	26-juil.-18	ACD
SUKTG.S1	SUKUK TG 6.5% 2016-2026	10 000	10 000	NC	10 000				S		17-août-18	ACD
TOTAL						0	0					
TOTAL - Marché des obligations						266	2 462 861					

Légende :
 (*) Ex-Coupon couru
 Cours du jour: Ouv.: Ouverture Clôt.: Clôture Moy.: Moyen
 Type Amort: Type d'Amortissement IF: In Fine AC: Amortissement Constant AD: Amortissement Dégressif ACD: Amortissement Constant Différé
 Période: Périodicité de paiement des coupons A: Annuelle S: Semestrielle T: Trimestrielle
 Eché.: Échéance de paiement des intérêts
 Mentions: NC: Non Coté Ex-c: Ex-coupon ou Ex-droit SP: Suspendu

INFORMATIONS

OPERATIONS EN COURS

Emetteur	Opération
----------	-----------

AVIS

Entité	N°	Nature	Objet
BRVM	111-2018	Paieiment de dividendes	Paieiment de dividendes - Exercice 2017- CIE CI

COMMUNIQUEES

Emetteur	N°	Nature	Objet
BANK OF AFRICA SN	20180706-3	Notation Financière	Notation financière - BOA SENEGAL
UNIWAX CI	20180706-2	Bilan d'exécution du contrat de liquidité	Bilan du Contrat de Liquidité du 1er semestre 2018 - UNIWAX CI
SIB	20180706-1	Bilan d'exécution du contrat de liquidité	Bilan du Contrat de Liquidité du 1er semestre 2018 - SIB
SERVAIR ABIDJAN CI	20180706	Bilan d'exécution du contrat de liquidité	Bilan du Contrat de Liquidité du 1e semestre 2018 - SERVAIR ABIDJAN CI

QUANTITES RESIDUELLES

MARCHE DES ACTIONS

Symbole	Titre	Quantité résiduelle à l'achat	Cours Achat / Vente			Quantité résiduelle à la vente	Cours de Référence
ABJC	SERVAIR ABIDJAN CI	27	1,460	/	1,500	10	1 460
BICC	BICI CI	5	6,245	/	6,360	25	6 365
BNBC	BERNABE CI	5	2,540	/	2,580	15	2 575
BOAB	BANK OF AFRICA BN	410	4,990	/	4,995	1	4 995
BOABF	BANK OF AFRICA BF	60	4,610	/	4,850	1 455	4 850
BOAC	BANK OF AFRICA CI	13	4,150	/	4,200	154	4 200
BOAM	BANK OF AFRICA ML	100	3,005	/	3,185	73	3 185
BOAN	BANK OF AFRICA NG	7	4,385	/	4,600	374	4 500
BOAS	BANK OF AFRICA SENEGAL	17	2,500	/	2,595	711	2 500
CABC	SICABLE CI			/	1,425	1 320	1 425
CBIBF	CORIS BANK INTERNATIONAL	11	8,210	/	8,400	5	8 745
CFAC	CFAO MOTORS CI	20	760	/	790	2 925	785
CIEC	CIE CI	1 738	1,790	/	1,795	806	1 790
ECOC	ECOBANK COTE D'IVOIRE	182	24,000	/	24,050	8	24 000
ETIT	ECOBANK TRANS. INCORP. TG	263 940	21	/	22	23 500	21
FTSC	FILTISAC CI	50	3,450	/	3,695	28	3 695
NEIC	NEI-CEDA CI	10	160	/			150
NSBC	NSIA BANQUE COTE D'IVOIRE	127	8,200	/	8,245	222	8 200
NTLC	NESTLE CI	10	2,500	/	2,550	4	2 550
ONTBF	ONATEL BF	204	7,975	/	8,000	709	7 975
PALC	PALM CI	3	3,190	/	3,195	87	3 190
PRSC	TRACTAFRIC MOTORS CI			/	Marché	3	148 000
SAFC	SAFCA CI			/	6,120	8	6 050
SCRC	SUCRIVOIRE	4 542	1,050	/	1,110	155	1 050
SDCC	SODE CI	3	4,405	/	4,445	495	4 445
SDSC	BOLLORE	2	3,705	/	3,750	228	3 750
SEMC	CROWN SIEM CI	14	12,000	/	12,695	1	12 695
SGBC	SGB CI	28	11,700	/	11,950	755	11 800
SHEC	VIVO ENERGY CI	8	1,105	/	1,120	26	1 120
SIBC	SOCIETE IVOIRIENNE DE BANQUE	15	3,250	/	3,290	140	3 250
SICC	SICOR CI	606	3,305	/	3,550	2	3 305
SIVC	AIR LIQUIDE CI	1 715	400	/	410	189	410
SLBC	SOLIBRA CI	1	73,000	/	74,800	2	74 000
SMBC	SMB CI	256	19,600	/	20,900	568	20 900
SNTS	SONATEL SN	1 000	22,110	/	22,350	4 973	22 350
SOGC	SGB CI	13	3,790	/	3,800	11 400	3 800
SPHC	SAPH CI	4 435	3,250	/	3,440	511	3 440
STAC	SETAO CI	425	240	/			240
STBC	SITAB CI			/	44,995	1	44 995
SVOC	MOVIS CI			/	2,900	110	2 900
TTLC	TOTAL CI	258	1,755	/	1,800	3 376	1 755
TTLS	TOTAL SN	906	1,500	/	1,635	121	1 500
TTRC	TRITURAF CI-Ste en Liquidation			/			490
UNLC	UNILEVER CI	1 368	Marché	/			10 680
UNXC	UNIWAX CI	5	3,100	/	3,195	706	3 195

QUANTITES RESIDUELLES

MARCHE DES DROITS

Symbole	Titre	Quantité résiduelle à l'achat	Cours Achat / Vente	Quantité résiduelle à la vente	Cours de Référence
---------	-------	-------------------------------	---------------------	--------------------------------	--------------------

TROISIEME COMPARTIMENT - BRVM PETITES CAPITALISATIONS

Symbole	Titre	Quantité résiduelle à l'achat	Cours Achat / Vente	Quantité résiduelle à la vente	Cours de Référence
---------	-------	-------------------------------	---------------------	--------------------------------	--------------------

QUANTITES RESIDUELLES
MARCHE DES OBLIGATIONS

Symbole	Titre	Quantité résiduelle à l'achat	Cours Achat / Vente	Quantité résiduelle à la vente	Cours de Référence
ORGT.O1	ORAGROUP 6.75% 2013-2019		/		10 000
SIFC.O1	SIFCA 6.90% 2013-2021		/		10 000
EOM.O1	ETAT DU MALI 6.20% 2016-2023		/		8 333
EOM.O2	Etat du Mali 6.50% 2017-2024		/		10 000
EOS.O4	ETAT SENEGAL 6.70% 2012-2019		/		4 000
EOS.O5	ETAT SENEGAL 6.50% 2013-2023		/		10 000
EOS.O6	ETAT SENEGAL 6.50% 2014-2021		/ 7,000	100	6 999
EOS.O7	ETAT SENEGAL 6.30% 2015-2025		/		10 000
TPCI.O23	TPCI 5.90% 2016-2026		/		10 000
TPCI.O24	TPCI 6.25% 2017-2029		/		10 000
TPCI.O25	TPCI 5,95% 2017-2024 A		/		10 000
TPCI.O26	TPCI 5,95% 2017-2024 B		/		10 000
TPTG.O1	TPTG 6,90% 2018-2023		/		10 000
TPCI.O17	TPCI 3% 2014-2024		/		10 000
TPCI.O18	TPCI 5.85% 2014-2021		/		10 000
TPCI.O19	TPCI 5.99% 2015-2025		/ 10,000	26 550	9 890
TPCI.O20	TPCI 5.85% 2015-2022		/		10 000
TPCI.O21	TPCI 6% 2016-2028		/ 9,998	600	9 999
TPCI.O22	TPCI 5.90% 2016-2026		/ 10,000	49 990	10 000
TPBF.O3	TPBF 6,50% 2013-2020		/		10 000
TPBF.O4	TPBF 6.50% 2017-2027		/		10 000
TPBF.O5	ETAT DU BURKINA FASO 6,50% 201		/		10 000
TPBJ.O1	TPBJ 6.50% 2017-2027		/ 10,000	150	10 000
TPCI.O15	TPCI 6.30% 2013-2018		/		10 000
TPCI.O16	TPCI 6.55% 2014-2022		/		10 000
BIDC.O3	BIDC-EBID 6.50% 2014-2021		/		10 000
BIDC.O4	BIDC-EBID 6.10%2017-2027		/		10 000
BOAD.O11	BOAD 5.95% 2012-2019		/		10 000
BOAD.O12	BOAD 5.95% 2014-2021		/		10 000
CRRH.O1	CRRH-UEMOA 6.10% 2012-2022		/		10 000
CRRH.O2	CRRH-UEMOA 6.10% 2012-2024		/		10 000
CRRH.O3	CRRH-UEMOA 6% 2013-2023		/		10 000
CRRH.O4	CRRH-UEMOA 6% 2014-2024		/		9 950
CRRH.O5	CRRH-UEMOA 5.85% 2015-2025		/		10 000
CRRH.O6	CRRH-UEMOA 5.85% 2016-2026		/		10 000
CRRH.O7	CRRH-UEMOA 5.95% 2017-2029		/		9 583
SHAF.O3	SHELTER AFRIQUE 6.6% 2014-2021		/ 6,000	112	6 000

SUKUK ET TITRES ASSIMILES

Symbole	Titre	Quantité résiduelle à l'achat	Cours Achat / Vente	Quantité résiduelle à la vente	Cours de Référence
SUKCI.S1	SUKUK CI 5.75% 2015-2020		/ 10,000	74	10 000
SUKCI.S2	SUKUK CI 5.75% 2016-2023		/		10 000
SUKSN.S1	SUKUK SN 6.25% 2014-2018		/		10 000
SUKSN.S2	SUKUK SN 6% 2016-2026		/		10 000
SUKTG.S1	SUKUK TG 6.5% 2016-2026		/		10 000

CALENDRIER DES ASSEMBLEES GENERALES

ANNEE : 2018

Société	Nature	Date	Heure	Lieu
SMB	Mixte	05/07/2018	09:30:00	Amphithéâtre de la CGECI (La Maison de l'Entreprise) sis à Abidjan-plateau, à l'angle du boulevard de la République et l'Avenue Lamblin
TRACTAFRIC CI	Mixte	29/06/2018	17:00:00	Siège de TRACTAFRIC MOTORS Zone 3, Km 4, boulevard de Marseille, dans le hall HYUNDAI
SODECI	Ordinaire	27/06/2018	15:30:00	Espace Events sis à Abidjan, Cocody 2 Plateaux, Boulevard Latrille (initialement prévue le 20/06/2018 est reportée au 27/06/2018)
UNILEVER CI	Mixte	27/06/2018	09:30:00	Amphithéâtre de l'immeuble CRRAE-UEMOA Sise au Plateau, Immeuble Versus Bank
AIR LIQUIDE CI	Ordinaire	26/06/2018	10:00:00	Salle de Conférence de la CRRAE-UEMOA
BERNABE CI	Ordinaire	25/06/2018	11:00:00	Maison de l'Entreprise (CGECI), Abidjan-Plateau
NESTLE CI	Ordinaire	25/06/2018	10:00:00	LATRILLE EVENTS
SETAO CI	Ordinaire	22/06/2018	10:00:00	Hôtel TIAMA (Salle EBENE) - Abidjan
SAFCA CI	Ordinaire	22/06/2018	10:00:00	Siège de la société, 1,Rue des Carrossiers, Zone 3 C (Face SOCOCE TreichVille)
SITAB	Mixte	21/06/2018	10:30:00	Salle JEWELS de la Maison de l'Entreprise C.G.E.C.I au plateau
SICOR	Ordinaire	21/06/2018	09:30:00	Palm Club Hôtel Abidjan, Cocody, angle Boulevard Latrille - Route du Lycée technique
NEI-CEDA CI	Ordinaire	21/06/2018	10:00:00	Hôtel AZALAI, Boulevard VGE à ABIDJAN
CROWN SIEM CI	Mixte	20/06/2018	09:00:00	Siège de la CGECI, sis à la Maison de l'Entreprise, au Plateau, à l'Angle du Boulevard de la République et de l'Avenue Lamblin
CIE CI	Ordinaire	20/06/2018	10:00:00	Sofitel Abidjan Hôtel Ivoire
TOTAL	Ordinaire	20/06/2018	10:00:00	Salle de conférence de l'hôtel Radisson Blu à Abidjan
TOTAL SENEGAL S.A.	Ordinaire	18/06/2018	15:00:00	Hôtel Terrou-Bi, Corniche Ouest, Boulevard Martin Luther King à Dakar
SGB CI	Mixte	13/06/2018	09:00:00	Amphithéâtre de la CGECI, Plateau Angle du Boulevard de la République et de l'Avenue Lamblin
FILTISAC CI	Ordinaire	08/06/2018	10:00:00	Immeuble CRRAE - UMOA ABIDJAN-Plateau (RCI) - Debut des inscriptions à 9h00
BICI CI	Ordinaire	07/06/2018	11:00:00	CGECI Abidjan
UNIWAX CI	Ordinaire	07/06/2018	10:00:00	Espace Latrille Events, sis à Abidjan, II Plateaux (Carrefour Duncan)
CFAO MOTORS CI	Ordinaire	05/06/2018	10:00:00	Siège social de CFAO MOTORS CI sis à Abidjan, 117, Boulevard de Marseille
SOGB	Ordinaire	05/06/2018	11:00:00	Salle de conférence de l'immeuble CRRAE-UMOA, Abidjan Plateau
NSBC	Ordinaire	30/05/2018	10:00:00	Espace Latrille Event sis à Abidjan-Cocody, Deux Plateaux, Boulevard Latrille, à proximité du Carrefour Duncan
ECOBANK CI	Ordinaire	29/05/2018	10:30:00	Espace Latrille Event sis à Abidjan-Cocody, Deux Plateaux, Boulevard Latrille
ONATEL BF	Mixte	17/05/2018	10:00:00	Royal Beach Hôtel, OUAGADOUGOU - BURKINA FASO
SUCRIVOIRE	Ordinaire	17/05/2018	09:30:00	Auditorium de la CRRAE-UMOA sise à Abidjan-Plateau (Rue Botreau Roussel)
BANK OF AFRICA CI	Mixte	14/05/2018	10:00:00	Locaux du siège social, Angle Avenue Terrasson de Fougères et Rue Gourgas
PALM CI	Ordinaire	09/05/2018	09:30:00	Salle de Conférence de la CRRAE-UEMOA, sise à Abidjan-Plateau
BOLLORE TRANSPORT & LOGISTICS	Ordinaire	09/05/2018	10:00:00	Salle de conférence de l'immeuble CRRAE-UEMOA, sise au Plateau, Avenue Delafosse prolongée, face à l'hôtel PULLMAN à Abidjan
BANK OF AFRICA ML	Mixte	05/05/2018	09:30:00	Grand-Hôtel
SAPH CI	Ordinaire	03/05/2018	09:30:00	Salle de conférence de CRRAE-UMOA (Versus Bank au Plateau)
SOLIBRA	Ordinaire	24/04/2018	10:30:00	Espace CRISTAL 8, rue du chevalier de Clieu, Zone 4 C, Salle PLATINIUM, ABIDJAN
ECOBANK TG	Ordinaire	24/04/2018	10:30:00	Salle de Conférence du Centre Panafricain Ecobank, 2365, Boulevard du Mono, Lomé, Togo
VIVO ENERGY CI	Ordinaire	19/04/2018	09:00:00	Espace Latrille Event
SONATEL	Ordinaire	17/04/2018	10:00:00	l'hôtel King Fahd Palace à Dakar
BANK OF AFRICA BN	Ordinaire	12/04/2018	10:00:00	Salle de conférence du BENIN MARINA Hôtel
CORIS BANK INTERNATIONAL	Ordinaire	12/04/2018	09:00:00	Hôtel SOPATEL Silmandé SA

vendredi 6 juillet 2018

SIB	Mixte	06/04/2018	09:00:00	Maison de l'Entreprise (CGECI), Abidjan-Plateau
BANK OF AFRICA BF	Ordinaire	06/04/2018	10:00:00	Salle de Conférence de OUAGA 2000
BANK OF AFRICA NG	Ordinaire	05/04/2018	10:00:00	Centre de formation de la BOA-NIGER (sise à BOA-Siège)
SICABLE	Ordinaire	03/04/2018	10:00:00	Hôtel AZALAI, Boulevard VGE à ABIDJAN
SERVAIR ABIDJAN CI	Ordinaire	28/03/2018	10:00:00	la salle JEWELS de la CGECI sise au Plateau
BANK OF AFRICA SN	Ordinaire	16/03/2018	10:00:00	Immeuble Elan II, 2eme Etage, Route de Ngor, Zone 12, Almadies à Dakar

AVIS N° 111 - 2018 / BRVM / DG

CIE CI

Paiement de dividendes Exercice 2017

La Bourse Régionale des Valeurs Mobilières - BRVM - porte à la connaissance du public et des intervenants du marché que la Compagnie Ivoirienne d'Electricité (CIE) mettra en paiement le **20 juillet 2018**, son dividende annuel de **31,95 FCFA** net par action, au titre de l'exercice 2017.

La date de fermeture des registres étant fixée au vendredi 20 juillet 2018, le titre CIE CI (symbole : CIEC) cotera **ex-dividende** à partir du **mercredi 18 juillet 2018**.

Par conséquent, tous les ordres de bourse en attente dans le système de négociation à cette date, seront annulés.

Pour toute information complémentaire, veuillez contacter la SGI SOGEBOURSE, 5 et 7 Avenue Joseph Anoma, Abidjan Plateau - 01 BP 1355 Abidjan 01. Tél: (225) 20 20 12 65, Fax: (225) 20 20 14 89.

Fait à Abidjan, le 06 juillet 2018

Pour le Directeur Général,
Le Directeur du Département des
Etudes, de la Stratégie et du
Développement du Marché,
Chargé de l'Intérim

Birahim DIOUF



Handwritten initials or mark in the bottom left corner.

BILAN SEMESTRIEL DU CONTRAT DE LIQUIDITE

Conformément à l'article 35 du Règlement Général de la BRVM, à l'Instruction N°5 de la BRVM relative à l'animation du marché et à la circulaire N°004-2010 du CREPMF relative aux formats de présentation des informations diffusées par les émetteurs et les investisseurs sur le marché financier régional de l'UMOA,

1. SGI ANIMATRICE DE LA VALEUR COTEE

Nom SGI : **AFRICAINNE DE BOURSE**
 Siège social : **Rue Gourgass, IMMEUBLE ALPHA 2000, 3ème étage**
 Adresse : **01 BP 1300 ABIDJAN 01**
 Téléphone : **(225) 20 21 98 26 / (225) 20 21 98 32**
 Télécopieur : **(225) 20 21 98 27**
 ANB : **COTE D'IVOIRE**
 Nom & prénoms du Représentant légal : **Monsieur Mohamed LEMRIDI**
 Fonction du Représentant légal : **Directeur Général Adjoint**
 Email : **africaine.bourse@sib.ci**

2. VALEUR ANIMEE

Dénomination : **SERVAIR ABIDJAN**
 Symbole : **ABJC**
 Siège social : **Aéroport FHB, Abidjan, Côte d'Ivoire**
 Téléphone : **(225) 21 27 82 50**
 Télécopie : **(225) 21 27 87 39**
 Email : **www.servairabidjan.ci**

3. CLAUSES DE L'ANIMATION

Nom & prénoms du négociateur spécialiste : BAMBA DAOUDA		
Date de signature du contrat: 12/03/2018	Contrat renouvelé ? <input type="checkbox"/> Oui <input type="checkbox"/> Non	
Durée du contrat : 01 an renouvelable par tacite reconduction	Combien de fois :	Date du dernier renouvellement :
Quantité minimale de titres garantie (QMG) : 10 (la QMG ne peut pas être inférieure à 10 titres)		
Ecart de cours proposé : plus ou moins 7,5%		
Compte DCBR utilisé : 104171		

4. POINT SEMESTRIEL DU CONTRAT DE LIQUIDITE

	AU 31/12/2017	AU 30/06/2018	variation	
			En volume/valeur	%
Nombre de titres	0	4 745	4 745	-
Montant en espèces (F CFA) (**)	0	21 711 621	21 711 621	


(*) Semestre N est le dernier semestre écoulé.

(**) Ce montant n'est pas la valorisation des titres mais les moyens disponibles en espèces.

Le soussigné certifie que les informations contenues dans ce présent bilan sont complètes et conformes à la réalité.

Fait à Abidjan, le 03 / 07 / 2018

Signature et cachet
(du déclarant ou son Représentant légal)




NB : Ce document doit être produit au plus tard le 15 du mois suivant la fin de chaque semestre.

BILAN SEMESTRIEL DU CONTRAT DE LIQUIDITE

Conformément à l'article 35 du Règlement Général de la BRVM, à l'Instruction N°5 de la BRVM relative à l'animation du marché et à la circulaire N°004-2010 du CREPMF relative aux formats de présentation des informations diffusées par les émetteurs et les investisseurs sur le marché financier régional de l'UMOA,

1. SGI ANIMATRICE DE LA VALEUR COTEE

Nom SGI : **AFRICAINNE DE BOURSE**
Siège social : **Rue Gourgas, IMMEUBLE ALPHA 2000, 3ème étage**
Adresse : **01 BP 1300 ABIDJAN 01**
Téléphone : **(225) 20 21 98 26 / (225) 20 21 98 32**
Télécopieur : **(225) 20 21 98 27**
ANB : **COTE D'IVOIRE**
Nom & prénoms du Représentant légal : **Monsieur Mohamed LEMRIDI**
Fonction du Représentant légal : **Directeur Général Adjoint**
Email : **africaine.bourse@sib.ci**

2. VALEUR ANIMEE

Dénomination : **SOCIETE IVOIRIENNE DE BANQUE**
Symbole : **SIBC**
Siège social : **34, Bd de la République à Abidjan, 01 BP 1300 Abidjan 01**
Téléphone : **(225) 20 20 00 00**
Télécopie : **(225) 20 20 01 19**
Email : **www.sib.ci**

3. CLAUSES DE L'ANIMATION

Nom & prénoms du négociateur spécialiste : BAMBA DAOUDA		
Date de signature du contrat: 03/04/2017	Contrat renouvelé ? x Oui <input type="checkbox"/> Non	
Durée du contrat : 01 an renouvelable par tacite reconduction	Combien de fois :1.....	Date du dernier renouvellement : 03/04/2018
Quantité minimale de titres garantie (QMG) : 10 (la QMG ne peut pas être inférieure à 10 titres)		
Ecart de cours proposé : plus ou moins 7,5%		
Compte DCBR utilisé : 102843		

4. POINT SEMESTRIEL DU CONTRAT DE LIQUIDITE

	AU 31/12/2017	AU 30/06/2018	variation	
			En volume/valeur	%
Nombre de titres	33 744	185 200 (fractionnement par 5)	3 296	10%
Montant en espèces (F CFA) (**)	292 320 755	271 064 312	-21 256 443	-7%



(*) Semestre N est le dernier semestre écoulé.

(**) Ce montant n'est pas la valorisation des titres mais les moyens disponibles en espèces.

Le soussigné certifie que les informations contenues dans ce présent bilan sont complètes et conformes à la réalité.

Fait à Abidjan, le 03 / 07 / 2018

Signature et cachet
(du déclarant ou son Représentant légal)

NB : Ce document doit être produit au plus tard le 15 du mois suivant la fin de chaque semestre.



BILAN SEMESTRIEL DU CONTRAT DE LIQUIDITE

Conformément à l'article 35 du Règlement Général de la BRVM, à l'Instruction N°5 de la BRVM relative à l'animation du marché et à la circulaire N°004-2010 du CREPMF relative aux formats de présentation des informations diffusées par les émetteurs et les investisseurs sur le marché financier régional de l'UMOA,

1. SGI ANIMATRICE DE LA VALEUR COTEE

Nom SGI : **AFRICAINNE DE BOURSE**
Siège social : **Rue Gourgass, IMMEUBLE ALPHA 2000, 3ème étage**
Adresse : **01 BP 1300 ABIDJAN 01**
Téléphone : **(225) 20 21 98 26 / (225) 20 21 98 32**
Télécopieur : **(225) 20 21 98 27**
ANB : **COTE D'IVOIRE**
Nom & prénoms du Représentant légal : **Monsieur Mohamed LEMRIDI**
Fonction du Représentant légal : **Directeur Général Adjoint**
Email : **africaine.bourse@sib.ci**

2. VALEUR ANIMEE

Dénomination : **UNIWAX CI**
Symbole : **UNXC**
Siège social : **Yopougon, 01 BP 3994 ABIDJAN 01**
Téléphone : **(225) 23 53 53 54 / (225) 23 53 54 54**
Télécopie : **(225) 23 46 69 42**
Email : **www.uniwax.com**

3. CLAUSES DE L'ANIMATION

Nom & prénoms du négociateur spécialiste : BAMBA DAOUDA		
Date de signature du contrat: 29/08/2016	Contrat renouvelé ? x Oui <input type="checkbox"/> Non	
Durée du contrat : 01 an renouvelable par tacite reconduction	Combien de fois :1.....	Date du dernier renouvellement : 29/08/2017
Quantité minimale de titres garantie (QMG) : 10 <i>(la QMG ne peut pas être inférieure à 10 titres)</i>		
Ecart de cours proposé : plus ou moins 7,5%		
Compte DCBR utilisé : 102458		

4. POINT SEMESTRIEL DU CONTRAT DE LIQUIDITE

	AU 31/12/2017	AU 30/06/2018	variation	
			En volume/valeur	%
Nombre de titres	17 110	17 910	800	5%
Montant en espèces (F CFA) (**)	3 662 186	735 858	-2 926 328	-80

(*) Semestre N est le dernier semestre écoulé.

(**) Ce montant n'est pas la valorisation des titres mais les moyens disponibles en espèces.

Le soussigné certifie que les informations contenues dans ce présent bilan sont complètes et conformes à la réalité.

Fait à Abidjan, le 03 / 07 / 2018

Signature et cachet
(du déclarant ou son Représentant légal)



NB : Ce document doit être produit au plus tard le 15 du mois suivant la fin de chaque semestre.

Analyse portant sur les activités d'une banque commerciale

Validité : de juin 2018 à mai 2019

Catégorie De valeurs	Échelle de notation	Monnaie	Note préc.	Note actu.	Date d'exp.	Perspective
Long Terme	Monnaie Locale	CFA	A-	A-	31/05/2019	Stable
Court Terme	Monnaie Locale	CFA	A2	A2	31/05/2019	Stable

Bloomfield Investment Corporation

Téléphone: (225) 20 21 57 47

Fax: (225) 20 21 57 51

Soraya DIALLO, Sous-Directrice Bloomfield ratings
s.diallo@bloomfield-investment.com

Stéphanie ANGUI, Analyste Financier Senior
s.angui@bloomfield-investment.com

Maryline KOUASSI, Analyste Financier
m.kouassi@bloomfield-investment.com

www.bloomfield-investment.com

Informations financières de base

En millions de FCFA	2015	2016	2017
Total Bilan	361 877	521 726	463 008
Créances interbancaires	33 375	64 777	27 189
Créances à la clientèle	193 153	235 388	241 763
Dettes interbancaires	116 844	154 395	135 972
Dettes clientèle	206 124	318 797	272 766
Fonds propres	26 279	29 330	38 110
Marge d'intérêts	6 301	6 138	7 422
Produits Net Bancaire	16 971	21 984	25 301
Résultat Net	2 079	4 051	10 114

Présentation

Bank Of Africa - Sénégal (BOA Sénégal) est une Société Anonyme (SA) de droit sénégalais avec Conseil d'Administration, constituée le 25 Janvier 2001 et immatriculée au Registre de Commerce et du Crédit Mobilier sous le numéro SN DKR 2001 B 211.

Son siège social est situé à Dakar, à l'Immeuble ELAN, quartier des Almadies -Route de NGOR.

En 2017, la banque a procédé à une augmentation de capital et à un fractionnement du nombre d'actions, afin de se conformer à la Décision n°2015-005 de la BRVM.

Ainsi, le nombre d'actions a été porté de 1,2 millions à 24 millions.

A fin décembre 2017, son capital s'établit à 24 milliards de francs CFA, détenu à hauteur de 61,74% par la holding BOA West Africa.

Justification de la notation et perspective

Sur le long terme :

Qualité de crédit élevée. Les facteurs de protection sont bons. Cependant, les facteurs de risques sont plus variables et plus importants en période de pression économique.

Sur le court terme :

Certitude de remboursement en temps opportun élevée. Les facteurs de liquidité sont forts et soutenus par de bons facteurs de protection des éléments essentiels. Les facteurs de risque sont très faibles.

Facteurs clés de performance

La notation est basée sur les facteurs positifs suivants :

- Une conformité aux dispositions réglementaires en vigueur ;
- Une stratégie commerciale orientée vers la banque de détail pour une restructuration du portefeuille ;
- Un PNB dont la croissance est portée par une marge d'intermédiation solide ;
- Une baisse significative du coût du risque, portée par la poursuite des recouvrements ;
- Une bonne performance globale, soutenue par la poursuite des actions de recouvrement ;

Les principaux facteurs de fragilité de la notation sont les suivants :

- Un recul du positionnement de BOA Sénégal sur le marché bancaire sénégalais ;
- Une activité de crédit moins dynamique, qui est portée par les opérations consortiales ;
- Un coefficient net d'exploitation en hausse, en raison du développement continu du réseau ;
- Un PNB toujours fondé sur l'activité de placement.

CALENDRIER DE PAIEMENT DES DIVIDENDES

ANNEE : 2018

Titres	Montant du dividende net par action en FCFA	Numéro de l'Avis	Date de publication de l'Avis au BOC	Ex-coupon	
				T-2	T
BOA SENEGAL	160	043-2018 BRVMDG	09/04/2018	26/04/2018	02/05/2018
BOA BURKINA FASO	358	046-2018 BRVMDG	13/04/2018	02/05/2018	07/05/2018
BOA BENIN	407	049-2018 BRVMDG	17/04/2018	09/05/2018	15/05/2018
SONATEL SENEGAL	1 500	055-2018 BRVMDG	07/05/2018	18/05/2018	23/05/2018
BOLLORE TRANSPORT & LOGISTICS CI	182	064-2018 BRVMDG	15/05/2018	28/05/2018	30/05/2018
SICABLE CI	100	067-2018 BRVMDG	16/05/2018	29/05/2018	31/05/2018
BOA MALI	290	068-2018 BRVMDG	16/05/2018	29/05/2018	31/05/2018
BOA NIGER	379,44	069-2018 BRVMDG	16/05/2018	29/05/2018	31/05/2018
BOA CI	295	065-2018 BRVMDG	16/05/2018	04/06/2018	06/06/2018
ONATEL BURKINA FASO	727,9125	074-2018 BRVMDG	23/05/2018	04/06/2018	06/06/2018
SIB CI	945	076-2018 BRVMDG	25/05/2018	06/06/2018	08/06/2018
SOLIBRA CI	2 322	078-2018 BRVMDG	29/05/2018	12/06/2018	14/06/2018
SERVAIR ABIDJAN CI	98,97	081-2018 BRVMDG	04/06/2018	18/06/2018	20/06/2018
ECOBANK CI	1 844	080-2018 BRVMDG	01/06/2018	20/06/2018	22/06/2018
NSIA BANQUE CI	466,1	085-2018 BRVMDG	07/06/2018	21/06/2018	25/06/2018
BICI CI	213,56	092-2018 BRVMDG	18/06/2018	28/06/2018	02/07/2018
CORIS BANK INTERNATIONAL BF	336	096-2018 BRVMDG	21/06/2018	03/07/2018	05/07/2018
UNIWAX CI	173,70	103-2018 BRVMDG	29/06/2018	11/07/2018	13/07/2018
SGB CI	585	102-2018 BRVMDG	29/06/2018	13/07/2018	17/07/2018
CIE CI	31,95	111-2018 BRVMDG	06/07/2018	18/07/2018	20/07/2018
SOGB CI	432	100-2018 BRVMDG	27/06/2018	19/07/2018	23/07/2018
VIVO ENERGY CI	42,86	107-2018 BRVMDG	04/07/2018	19/07/2018	23/07/2018
BERNABE CI	63	109-2018 BRVMDG	05/07/2018	23/07/2018	25/07/2018

OPCVM: FONDS COMMUNS DE PLACEMENT ET SOCIETES D'INVESTISSEMENT A CAPITAL VARIABLE

vendredi 6 juillet 2018

Sociétés de gestion	Dépositaire	OPCVM	Catégorie	Origine	Valeur Liquidative						
					Précédente		Actuelle		Variation		Précédent
					Valeur	Date	Valeur	Date	Origine	%	
QUOTIDIENNES											
AFRICABOURSE ASSET MANAGEMENT	AFRICABOURSE SA	FCP AAM CAPITAL SUR	OCT	5 000	6 708,93	25/06/2018	ND	ND	10/10/2012	-	-
		FCP AAM EPARGNE CROISSANCE	D	5 000	6 173,21	25/06/2018	ND	ND	19/11/2012	-	-
		FCP AAM OBLIGATIS	OMLT	5 000	7 201,53	25/06/2018	ND	ND	12/09/2012	-	-
		FCP AAM EPARGNE ACTION	A	5 000	3 993,76	25/06/2018	ND	ND	16/01/2017	-	-
AFRICAM SA	SBIF	FCP EXPANSIO	D	5 000	7 920,20	04/07/2018	7 915,34	05/07/2018	01/01/2013	58,31%	-0,06%
		FCP SECURITAS	OMLT	5 000	5 842,86	04/07/2018	5 843,55	05/07/2018	01/01/2013	16,87%	0,01%
		FCP VALORIS	A	5 000	6 672,71	04/07/2018	6 655,57	05/07/2018	01/01/2013	33,11%	-0,26%
ATLANTIC ASSET MANAGEMENT	ATLANTIQUE FINANCE	FCP ATLANTIQUE CROISSANCE	D	5 000	4 772,79	04/07/2018	4 764,41	05/07/2018	30/05/2015	-4,71%	-0,18%
		FCP ATLANTIQUE SECURITE	OMLT	5 000	5 919,02	04/07/2018	5 920,01	05/07/2018	30/05/2015	18,40%	0,02%
BNI GESTION	BNI FINANCES	FCP CAPITAL CROISSANCE	D	10 000	18 818,00	19/08/2015	ND	ND	01/01/2009	-	-
		FCP DYNAMIC SAVINGS	D	10 000	10 197,00	19/08/2015	ND	ND	06/06/2014	-	-
BOA ASSET MANAGEMENT	BOA CAPITAL SECURITIES	FCP Emergence	D	5 000	6 597,78	04/07/2018	ND	ND	01/02/2010	-	-
		FCP Tresor Monea	OCT	25 000 000	30 396 022,97	04/07/2018	ND	ND	01/12/2013	-	-
BRM ASSET MANAGEMENT	BRM	FCP "BRM DYNAMIQUE"	D	10 000	12 923,13	08/09/2014	ND	ND	12/03/2009	-	-
		FCP "BRM OBLIGATAIRE"	D	10 000	12 057,50	17/10/2014	ND	ND	12/03/2009	-	-
		FCP ACTIONS PHARMACIE	A	1 000	1 011,76	04/07/2018	1 006,84	05/07/2018	25/07/14	0,68%	-0,49%
		FCP AL BARAKA	A	1 000	1 026,28	04/07/2018	1 025,81	05/07/2018	01/03/17	2,58%	-0,05%
		FCP ASSUR SENEGAL	D	1000000	1 196 303,56	04/07/2018	1 194 351,51	05/07/2018	06/07/14	19,44%	-0,16%
		FCP PLACEMENT AVANTAGE	D	1 000	1 425,84	04/07/2018	1 423,69	05/07/2018	29/03/13	42,37%	-0,15%
		FCP PLACEMENT CROISSANCE	A	1 000	1 302,76	04/07/2018	1 294,80	05/07/2018	29/03/13	29,48%	-0,61%
		FCP HORIZON	D	1 000	1 741,92	04/07/2018	1 728,34	05/07/2018	27/06/09	72,83%	-0,78%
		FCP PLACEMENT QUIETUDE	OMLT	1 000	1 276,55	04/07/2018	1 276,67	05/07/2018	29/03/13	27,67%	0,01%
		FCP LIQUIDITE-OPTIMUM	OMLT	10000	10 307,26	04/07/2018	10 308,34	05/07/2018	01/10/17	3,08%	0,01%
		FCP BNDE VALEURS	A	1 000	1 073,09	04/07/2018	1 073,12	05/07/2018	02/09/16	7,31%	0,00%
CORIS ASSET MANAGEMENT	CORIS BOURSE	FCP CORIS ACTIONS	A	5 000	4 981,80	28/03/2018	ND	ND	11/11/2014	-	-
		FCP CORIS PERFORMANCE	D	5 000	5 280,03	28/03/2018	ND	ND	11/11/2014	-	-
DAM S.A	SGI TOGO	FCP-1 OPTI PLACEMENT	A	5 000	12 638,87	24/04/2018	ND	ND	01/02/2002	-	-
		FCP-2 OPTI REVENU	OMLT	5 000	7 337,71	24/04/2018	ND	ND	01/02/2002	-	-
		FCP-3 OPTI CAPITAL	D	5 000	17 779,55	24/04/2018	ND	ND	24/01/2003	-	-
SOGESPAR	SOGEBOURSE	FCP SOGEAVENIR	D	500	1 740,00	04/07/2018	1 722,00	05/07/2018	01/10/2002	244,40%	-1,03%
		FCP SOGEDEFI	D	4 888	4 285,00	04/07/2018	4 249,00	05/07/2018	23/12/2014	-13,07%	-0,84%
		FCP SOGEDYNAMIQUE	A	4 888	4 132,00	04/07/2018	4 094,00	05/07/2018	23/12/2014	-16,24%	-0,92%
		FCP SOGEPRIVILEGE	D	4 888	4 419,00	04/07/2018	4 382,00	05/07/2018	23/12/2014	-10,35%	-0,84%
		FCP SOGESECURITE	OMLT	4 888	5 017,00	04/07/2018	5 017,00	05/07/2018	23/12/2014	2,64%	0,00%
		FCP SOGEVALOR	A	1 000	3 988,00	04/07/2018	3 950,00	05/07/2018	04/06/2002	295,00%	-0,95%
SOAGA-SA	SGI-BOA CAPITAL SECURITIES	FCP SOAGA EPARGNE ACTIVE	D	10 000	8 831,41	04/07/2018	8 839,63	05/07/2018	28/10/2016	-11,60%	0,09%
		SICAV Abdou DIOUF	D	10 000 000	15 078 665,02	04/07/2018	15 080 995,80	05/07/2018	01/12/2003	50,80%	0,01%
		FCP SOAGA EPARGNE SERENITE	OMLT	10 000	10 598,49	04/07/2018	10 603,54	05/07/2018	28/10/2016	6,04%	0,05%
SAPHIR ASSET MANAGEMENT	SGI BENIN	FCP SAPHIR DYNAMIQUE	D	5 000	5 119,07	04/07/2018	5 118,03	05/07/2018	28/08/2017	2,36%	-0,02%
		FCP SAPHIR QUIETUDE	OMLT	5 000	5 498,32	04/07/2018	5 498,06	05/07/2018	28/08/2016	9,98%	0,01%
HEBDOMADAIRES											
BNI GESTION	BNI FINANCES	FCP BNI RETRAITE	D	2 500	3 814,00	06/08/2015	3 855,00	13/08/2015	11/05/2012	54,20%	1,07%
		FCP INITIATIVES SOLIDARITE	D	2 500	5 586,00	24/07/2015	5 687,00	05/08/2015	01/08/2013	127,48%	1,81%
		FCP SODEFOR COMPLEMENTAIRE RETRAITE	D	2 500	7 107,00	24/07/2015	7 295,00	06/08/2015	04/01/2010	191,80%	2,65%
PhoenixAfrica Asset Management	Phoenix Capital Management	FCP PAM ACTIONS	A	10 000	9 582,35	24/06/2018	9 702,47	31/05/2018	13/12/2017	-2,98%	1,25%
		FCP PAM DIVERSIFIE EQUILIBRE	D	10 000	10 160,55	24/06/2018	10 195,93	31/05/2018	13/12/2017	1,96%	0,35%
		FCP PAM DIVERSIFIE OBLIGATIONS	D	10 000	10 060,22	24/06/2018	10 065,72	31/05/2018	13/12/2017	0,66%	0,05%
		FCP Global Investors	D	25 000	27 155,14	22/06/2018	27 473,41	29/06/2018	01/12/2012	9,89%	1,17%
BOA ASSET MANAGEMENT	BOA CAPITAL SECURITIES	FCP Boa Obligations	OMLT	10 000	10 733,68	22/06/2018	10 741,26	29/06/2018	Mars. 2017	7,41%	0,07%
		FCP Boa Actions	A	10 000	9 735,16	22/06/2018	9 790,18	29/06/2018	Juili. 2017	-2,10%	0,57%
BRM ASSET MANAGEMENT	IMPAXIS	FCP "SDE"	D	1 000	2 083,36	05/09/2014	ND	ND	14/03/2011	-	-
	CGF BOURSE	FCPCR SONATEL	D	1 000	6 647,77	28/06/2018	6 662,26	05/07/2018	12/02/2004	566,23%	0,22%
	IMPAXIS SECURITIES	FCP FORCE PAD	D	1 000	1 261,24	27/06/2018	1 264,73	04/07/2018	16/02/2014	26,47%	0,28%
	CGF BOURSE	FCPE SINI GNESIGUI	D	1 000	1 305,17	26/06/2018	1 313,56	03/07/2018	25/02/2014	31,36%	0,64%
	CGF BOURSE	FCPE DP WORLD DAKAR	D	1 000	1 077,55	25/06/2018	1 077,81	02/07/2018	04/10/2016	7,78%	0,02%
EDC Asset Management	EDC Investment Corporation	FCP ECOBANK UEMOA DIVERSIFIE	D	5 000	7 778,00	20/06/2018	7 742,00	27/06/2018	19/09/2007	54,84%	-0,46%
		FCP ECOBANK UEMOA OBLIGATAIRE	OMLT	20 000 000	20 529 558,00	20/06/2018	20 548 931,00	27/06/2018	01/01/2018	2,74%	0,09%
		FCP ECOBANK UEMOA RENDEMENT	OMLT	1 000 000	1 451 659,00	20/06/2018	1 447 622,00	27/06/2018	10/10/2007	44,76%	-0,28%
		FCP ECOBANK ACTIONS UEMOA	A	5 000	3 491,00	20/06/2018	3 471,00	27/06/2018	20/04/2016	-30,58%	-0,57%
BRIDGE ASSET MANAGEMENT	BRIDGE SECURITIES	FCP BRIDGE INSTITUTIONNEL	DIVERSIFIE	25 000 000	25 402 453,89	30/03/2018	25 507 014,33	06/04/2018	02/11/2017	2,03%	0,41%
SGO MALI FINANCE	SGI MALI	FCPE ORANGE MALI	D	10 000	22 345,22	20/06/2018	22 355,42	27/06/2018	03/09/2012	123,55%	0,05%
	SGI AFRICAINE DE BOURSE	ATTIJARI OBLIG	OMLT	10000	12119,93	22/06/2018	12125,53	29/06/2018	13/07/2012	21,26%	0,05%
		ATTIJARI LIQUIDITE	OCT	10000	11142,81	22/06/2018	11151,91	29/06/2018	30/08/2013	11,52%	0,08%
		ATTIJARI HORIZON	OMLT	10000	12281,96	22/06/2018	12287,01	29/06/2018	30/08/2013	22,87%	0,04%
		ATTIJARI ACTIONS	A	10000	9649,47	22/06/2018	9710,01	29/06/2018	21/05/2015	-2,90%	0,63%
		ATTIJARI DIVERSIFIE	D	10000	11577,58	22/06/2018	11582,04	29/06/2018	21/05/2015	15,82%	0,04%
		ATTIJARI INVEST	OMLT	10000	11129,88	22/06/2018	11138,55	29/06/2018	21/01/2016	11,39%	0,08%
		ATTIJARI PATRIMOINE	OMLT	10000	11166,73	22/06/2018	11 155,85	29/06/2018	21/01/2016	11,56%	0,08%
MENSUELS											
BNI GESTION	BNI FINANCES	FCP CNRA	D	2 500	4 308,00	30/06/2015	3 133,00	14/08/2015	29/10/2013	25,37%	-27,27%
		FCP KARIMA ETHIQUE	D	1 000	1 366,00	03/07/2015	1 458,00	03/08/2015	22/05/2013	45,80%	-6,73%