

BRVM 10	204,71
Variation Jour	↓ -0,47 %
Variation annuelle	↓ -6,80 %



BULLETIN OFFICIEL DE LA COTE

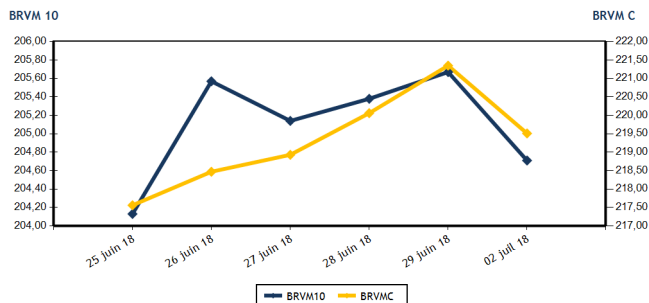
N° 124

lundi 2 juillet 2018

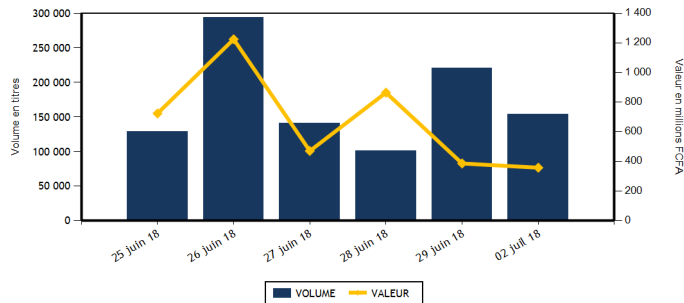
Site : www.brvm.org

BRVM Composite	219,51
Variation Jour	↓ -0,83 %
Variation annuelle	↓ -9,69 %

Evolution des indices



Volumes et valeurs transigés



Actions	Niveau	Evol. Jour
Capitalisation boursière (FCFA)	6 173 777 278 500	-0,83 %
Volume échangé	151 294	-31,48 %
Valeur transigée (FCFA)	331 495 415	-14,12 %
Nombre de titres transigés	39	8,33 %
Nombre de titres en hausse	7	-46,15 %
Nombre de titres en baisse	20	150,00 %
Nombre de titres inchangés	12	-20,00 %

PLUS FORTES HAUSSES

Titres	Cours	Evol. Jour	Evol. annuelle
UNILEVER CI (UNLC)	9 245	7,50 %	8,76 %
VIVO ENERGY CI (SHEC)	1 150	4,55 %	27,78 %
BERNABE CI (BNBC)	2 495	3,96 %	-19,52 %
SODE CI (SDCC)	4 200	1,20 %	-28,93 %
NSIA BANQUE COTE D'IVOIRE (NSBC)	8 300	0,91 %	-14,08 %

INDICES SECTORIELS

Base = 100 au 14 juin 1999	Nombre de sociétés	Valeur	Evol. Jour	Evol. annuelle	Volume	Valeur	PER moyen
BRVM - INDUSTRIE	12	82,57	-0,54 %	-19,83 %	3 567	7 729 880	18,82
BRVM - SERVICES PUBLICS	4	653,80	-0,09 %	-7,33 %	34 113	109 339 115	21,25
BRVM - FINANCES	14	79,08	-1,72 %	-9,68 %	89 665	154 926 025	8,38
BRVM - TRANSPORT	2	917,53	-4,94 %	-23,71 %	345	1 307 450	15,74
BRVM - AGRICULTURE	5	155,58	-0,19 %	-15,21 %	13 766	45 614 240	9,08
BRVM - DISTRIBUTION	7	336,18	0,63 %	-1,25 %	9 838	12 578 705	15,79
BRVM - AUTRES SECTEURS	1	277,62	0,00 %	25,00 %	0	0	3,45
BRVM - PETITES CAPITALISATIONS	-	-	-	-	-	-	-

Obligations	Niveau	Evol. Jour
Capitalisation boursière (FCFA)	3 233 969 526 047	-0,02 %
Volume échangé	2 622	8 640,00 %
Valeur transigée (FCFA)	26 220 000	8 640,00 %
Nombre de titres transigés	2	100,00 %
Nombre de titres en hausse	0	
Nombre de titres en baisse	0	
Nombre de titres inchangés	2	100,00 %

PLUS FORTES BAISES

Titres	Cours	Evol. Jour	Evol. annuelle
CROWN SIEM CI (SEMC)	11 200	-7,05 %	-19,28 %
SOCIETE IVOIRIENNE DE BANQUE (SIBC)	3 350	-6,94 %	-1,47 %
SICABLE CI (CABC)	1 400	-6,67 %	26,70 %
BANK OF AFRICA CI (BOAC)	4 200	-6,46 %	-14,29 %
NEI-CEDA CI (NEIC)	150	-6,25 %	305,41 %

Indicateurs	1er et 2è Comp.	BRVM PC
PER moyen du marché	13,18	
Taux de rendement moyen du marché	6,91	
Taux de rentabilité moyen du marché	6,45	
Nombre de sociétés cotées	45	
Nombre de lignes obligataires	42	
Volume moyen annuel par séance	8 206,00	
Valeur moyenne annuelle par séance	11 602 814,41	

Indicateurs	1er et 2è Comp.	BRVM PC
Ratio moyen de liquidité	48,97	
Ratio moyen de satisfaction	7,27	
Ratio moyen de tendance	14,85	
Ratio moyen de couverture	673,20	
Taux de rotation moyen du marché	0,02	
Prime de risque du marché	1,59	
Nombre de SGI participantes	27	

Définitions

Volume moyen annuel par séance = Valeur annuelle échangée / nombre de séances
 Valeur moyenne annuelle par séance = Valeur annuelle échangée / nombre de séances
 Ratio moyen de liquidité = Moyenne des ratios de liquidité (Titres échangés / Volume des ordres de vente)
 Ratio moyen de satisfaction = Moyenne des ratios de satisfaction (Titres échangés / Volume des ordres d'achat)
 Ratio moyen de tendance = Moyenne des ratios de tendance (Volume des ordres d'achat / Volume des ordres de vente)
 Ratio moyen de couverture = Moyenne des ratios de couverture (Volume des ordres de vente / Volume des ordres d'achat)

Taux moyen de rotation = moyenne des taux de rotation des actions cotées (volume transigé/capi flottante)
 PER moyen du marché = moyenne des PER des actions cotées ayant un PER positif
 Taux de rendement moyen = moyenne des taux de rendement des actions cotées ayant distribué un dividende
 Taux de rentabilité moyen = moyenne des taux de rentabilité des actions cotées
 Prime de risque du marché = (1 / le PER moyen du marché) - le taux de référence actuel des emprunts d'Etat



BRVM - BOURSE REGIONALE DES VALEURS MOBILIERES
 BRVM - Société Anonyme au capital de 3.062.040.000 CFA - RC : CI - ABJ - 1997 - B - 208435 - CC : 9819725 - E
 Siège Social : Abidjan - CÔTE D'IVOIRE. Adresse : 18, Rue Joseph ANOMA (Rue des Banques) - Abidjan
 Tél : +225 20 32 66 85 / 86, Fax : +225 20 32 66 84, Mail : brvm@brvm.org, Site Web : www.brvm.org

MARCHE DES ACTIONS

Symbole	Titre	Cours Précédent	Cours du jour		Variation jour	Séance de cotation		Cours Référence	Variation de l'année précédente	Dernier dividende payé		Rdt. Net	PER
			Ouv.	Clôt.		Volume	Valeur			Montant net	Date		
SECTEUR - INDUSTRIE		82,57	points		↓	-0,54 %							
CABC	SICABLE CI	1 500	1 400	1 400	-6,67 %	30	42 000	1 400	26,70 %	100,00	31-mai-18	7,14 %	8,46
FTSC	FILTISAC CI	4 000	3 990	3 990	-0,25 %	533	2 004 530	3 990	-18,98 %	561,25	9-janv.-18	14,07 %	22,58
NEIC	NEI-CEDA CI	160	150	150	-6,25 %	414	62 100	150	305,41 %	9,00	28-juin-01		3,79
NTLC	NESTLE CI	2 645	NC	NC	0,00 %			2 645	39,21 %	31,50	12-août-11		
SEMC	CROWN SIEM CI	12 050	11 200	11 200	-7,05 %	5	56 000	11 200	-19,28 %	676,80	29-sept.-17	6,04 %	47,16
SIVC	AIR LIQUIDE CI	350	350	350	0,00 %	2 170	757 000	350	-12,50 %	63,00	29-sept.-17	18,00 %	
SLBC	SOLIBRA CI	74 000	74 000	74 000	0,00 %	43	3 182 000	74 000	-40,80 %	2 322,00	14-juin-18	3,14 %	28,66
SMBC	SMB CI	19 950	19 500	19 500	-2,26 %	25	487 500	19 500	155,91 %	450,00	18-juil.-12		5,06
STBC	SITAB CI	46 000	NC	NC	0,00 %			46 000	-36,11 %	4 124,00	19-juin-17	8,97 %	
TTRC	TRITURAF CI-Ste en Liquidation	490	SP	SP	0,00 %			490	0,00 %	1 440,00	19-juil.-02		
UNLC	UNILEVER CI	8 600	9 245	9 245	7,50 %	10	92 450	9 245	8,76 %	1 233,00	9-juil.-12		
UNXC	UNIWAX CI	3 150	3 100	3 100	-1,59 %	337	1 046 300	3 100	-27,40 %	173,60	10-juil.-17	5,60 %	16,03
TOTAL						3 567	7 729 880						18,82
SECTEUR - SERVICES PUBLICS		653,80	points		↓	-0,09 %							
CIEC	CIE CI	1 795	1 710	1 795	0,00 %	31 280	55 950 940	1 795	-14,52 %	173,25	20-sept.-17	9,65 %	50,59
ONTBF	ONATEL BF	7 995	7 960	7 910	-1,06 %	617	4 904 725	7 910	-17,26 %	727,91	6-juin-18	9,20 %	9,51
SDCC	SOE CI	4 150	4 150	4 200	1,20 %	57	237 300	4 200	-28,93 %	270,00	28-sept.-17	6,43 %	13,88
SNTS	SONATEL SN	22 300	22 300	22 300	0,00 %	2 159	48 246 150	22 300	-5,11 %	1 500,00	23-mai-18	6,73 %	11,03
TOTAL						34 113	109 339 115						21,25
SECTEUR - FINANCES		79,08	points		↓	-1,72 %							
BICC	BICI CI	7 340	7 300	7 300	-0,54 %	183	1 331 170	7 300	-14,02 %	213,56	2-juil.-18	2,93 %	13,10
BOAB	BANK OF AFRICA BN	4 995	4 995	4 995	0,00 %	10 999	54 988 505	4 995	-32,95 %	407,00	15-mai-18	8,15 %	6,79
BOABF	BANK OF AFRICA BF	4 890	4 850	4 800	-1,84 %	252	1 219 100	4 800	-32,87 %	358,00	7-mai-18	7,46 %	7,01
BOAC	BANK OF AFRICA CI	4 490	4 480	4 200	-6,46 %	2 439	10 309 845	4 200	-14,29 %	295,00	6-juin-18	7,02 %	7,75
BOAM	BANK OF AFRICA ML	3 190	3 000	3 190	0,00 %	647	1 953 180	3 190	-38,65 %	290,00	31-mai-18	9,09 %	6,55
BOAN	BANK OF AFRICA NG	4 295	4 250	4 250	-1,05 %	974	3 912 000	4 250	-14,14 %	379,00	31-mai-18	8,92 %	7,58
BOAS	BANK OF AFRICA SENEGAL	2 680	2 670	2 595	-3,17 %	98	256 070	2 595	3,80 %	160,00	2-mai-18	6,17 %	6,16
CBIBF	CORIS BANK INTERNATIONAL (d)	8 995	8 505	8 800	-2,17 %	643	5 571 110	8 465	-12,00 %	336,00	5-juil.-18	3,82 %	14,39
ECOC	ECOBANK COTE D'IVOIRE	24 300	24 000	24 000	-1,23 %	8	192 000	24 000	-19,14 %	1 844,00	22-juin-18	7,68 %	9,95
ETIT	ECOBANK TRANS. INCORP. TG	20	20	20	0,00 %	66 359	1 327 180	20	17,65 %	1,21	28-avr.-17	6,04 %	2,85
NSBC	NSIA BANQUE COTE D'IVOIRE	8 225	8 225	8 300	0,91 %	1 083	8 983 415	8 300	-14,08 %	466,10	25-juin-18	5,62 %	9,84
SAFC	SAFCA CI	6 000	NC	NC	0,00 %			6 000	-44,95 %	576,00	29-juil.-11		
SGBC	SGB CI	12 330	12 300	12 095	-1,91 %	4 986	61 456 365	12 095	4,72 %	583,70	4-juil.-17	4,83 %	9,50
SIBC	SOCIETE IVOIRIENNE DE BANQUE	3 600	3 600	3 350	-6,94 %	994	3 426 085	3 350	-1,47 %	189,00	8-juin-18	5,64 %	7,43
TOTAL						89 665	154 926 025						8,38
SECTEUR - TRANSPORT		917,53	points		↓	-4,94 %							
SDSC	BOLLORE	4 000	3 995	3 800	-5,00 %	335	1 278 450	3 800	-23,85 %	182,00	30-mai-18	4,79 %	15,74
SVOC	MOVIS CI	2 900	2 900	2 900	0,00 %	10	29 000	2 900	-9,52 %	270,00	5-juil.-99		
TOTAL						345	1 307 450						15,74

MARCHE DES ACTIONS

Symbole	Titre	Cours Précédent	Cours du jour		Variation jour	Séance de cotation		Cours Référence	Variation de l'année précédente	Dernier dividende payé		Rdt. Net	PER
			Ouv.	Clôt.		Volume	Valeur			Montant net	Date		
SECTEUR - AGRICULTURE		155,58	points		↓	-0,19 %							
PALC	PALM CI	3 200	3 060	3 150	-1,56 %	3 880	11 758 010	3 150	-42,73 %	120,30	29-sept.-17	3,82 %	5,59
SCRC	SUCRIVOIRE	1 150	1 170	1 155	0,43 %	1 220	1 423 150	1 155	1,32 %	137,25	29-sept.-17	11,88 %	7,19
SICC	SICOR CI	3 080	NC	NC	0,00 %			3 080	-22,03 %	1 919,00	25-sept.-00		18,38
SOGC	SOGB CI	3 790	3 800	3 800	0,26 %	7 894	29 957 150	3 800	-9,52 %	320,40	31-juil.-17	8,43 %	7,87
SPHC	SAPH CI	3 200	3 235	3 200	0,00 %	772	2 475 930	3 200	3,39 %	116,20	13-juin-14		6,36
TOTAL						13 766	45 614 240						9,08
SECTEUR - DISTRIBUTION		336,18	points		↑	0,63 %							
ABJC	SERVAIR ABIDJAN CI	1 500	1 500	1 500	0,00 %	502	753 000	1 500	-25,00 %	98,97	20-juin-18	6,60 %	16,49
BNBC	BERNABE CI	2 400	2 400	2 495	3,96 %	123	305 175	2 495	-19,52 %	162,60	11-juil.-17	6,52 %	7,79
CFAC	CFAO MOTORS CI	750	750	750	0,00 %	2 635	1 980 225	750	89,87 %	20,32	24-juil.-17	2,71 %	33,45
PRSC	TRACTAFRIC MOTORS CI	170 000	179 800	165 000	-2,94 %	9	1 499 800	165 000	-42,83 %	13 500,00	25-sept.-17	8,18 %	13,09
SHEC	VIVO ENERGY CI	1 100	1 160	1 150	4,55 %	5 839	6 742 390	1 150	27,78 %	33,30	27-juil.-17	2,90 %	14,48
TTLC	TOTAL CI	1 995	1 960	1 995	0,00 %	231	460 575	1 995	-28,24 %	97,00	30-juin-17	4,86 %	12,05
TTLS	TOTAL SN	1 685	1 680	1 680	-0,30 %	499	837 540	1 680	-11,58 %	45,00	25-juil.-17	2,68 %	13,17
TOTAL						9 838	12 578 705						15,79
AUTRES SECTEURS		277,62	points		→	0,00 %							
STAC	SETAO CI	225	NC	NC	0,00 %			225	25,00 %				3,45
TOTAL						0	0						3,45
TOTAL - Marché des actions						151 294	331 495 415						

MARCHE DES DROITS

Symbole	Titre	Cours Précédent	Cours du jour		Variation jour	Séance de cotation		Cours Référence	Variation depuis l'origine	Parité	Periode de négociation	
			Ouv.	Clôt.		Volume	Valeur				Début	fin
TOTAL												
TOTAL - Marché des droits												

TROISIEME COMPARTIMENT - BRVM PETITES CAPITALISATIONS

Symbole	Titre	Cours Précédent	Cours du jour		Variation jour	Séance de cotation		Cours Référence	Variation depuis l'origine
			Ouv.	Clôt.		Volume	Valeur		
TOTAL									
TOTAL - 3ème Compartiment - BRVM PC									

Légende:
 (d) Ex-dividende
 Cours du jour: Ouv.: Ouverture Clôt.: Clôture Moy.: Moyen
 Mentions : NC: Non Coté Ex-c: Ex-coupon Ex-d: Ex-droit SP: Suspendu Val-T: Valeur Théorique
 PER = Cours / BNPA selon les données disponibles Rdt. Net: Rendement net (DNPA / Cours)
 Comp.: 1 - Premier Compartiment 2 - Second Compartiment 3 - Compartiment de croissance
 Ratio de liquidité = Titres échangés / Volume des ordres de vente
 : Progression de l'indice sectoriel : Stabilité de l'indice sectoriel : Recul de l'indice sectorie

MARCHE DES OBLIGATIONS

Symbole	Titre	Valeur nominale	Cours Précédent	Cours du jour	Cours Référence	Séance de cotation Volume	Coupon couru Valeur	Coupon d'intérêt Période Montant net	Eché.	Type Amort	
OBLIGATIONS D'ETAT											
EOM.01	ETAT DU MALI 6.20% 2016-2023	8 333	8 333	NC	8 333		56,62	A	516,65	23-mai-19	ACD
EOM.02	Etat du Mali 6.50% 2017-2024	10 000	10 000	NC	10 000		130,00	A	650,00	20-avr.-19	AC
EOS.04	ETAT SENEGAL 6.70% 2012-2019	4 000	4 000	NC	4 000		146,85	A	268,00	14-déc.-18	ACD
EOS.05	ETAT SENEGAL 6.50% 2013-2023	10 000	10 000	NC	10 000		276,52	S	325,00	29-juil.-18	ACD
EOS.06	ETAT SENEGAL 6.50% 2014-2021	7 000	6 999	NC	6 999.30		44,51	S	227,50	27-nov.-18	ACD
EOS.07	ETAT SENEGAL 6.30% 2015-2025	10 000	10 000	NC	10 000		65,59	S	317,59	25-nov.-18	ACD
TPBF.03	TPBF 6,50% 2013-2020	10 000	10 000	10 000	10 000	2 000	20 000 000	S	325,00	29-nov.-18	ACD
TPBF.04	TPBF 6.50% 2017-2027	10 000	10 000	NC	10 000		270,69	S	322,33	31-juil.-18	ACD
TPBF.05	ETAT DU BURKINA FASO 6,50% 201	10 000	10 000	NC	10 000		5,33	S	325,00	29-déc.-18	ACD
TPBJ.01	TPBJ 6.50% 2017-2027	10 000	10 000	NC	10 000		153,15	A	650,00	7-avr.-19	ACD
TPCI.015	TPCI 6.30% 2013-2018	10 000	10 000	NC	10 000		49,92	S	315,00	3-déc.-18	ACD
TPCI.016	TPCI 6.55% 2014-2022	10 000	10 000	NC	10 000		77,16	A	655,00	20-mai-19	ACD
TPCI.017	TPCI 3% 2014-2024	10 000	10 000	NC	10 000		10,66	S	150,00	19-déc.-18	ACD
TPCI.018	TPCI 5.85% 2014-2021	10 000	10 000	NC	10 000		20,78	S	292,50	19-déc.-18	ACD
TPCI.019	TPCI 5.99% 2015-2025	10 000	10 000	NC	10 000		80,41	A	599,00	14-mai-19	ACD
TPCI.020	TPCI 5.85% 2015-2022	10 000	10 000	NC	10 000		140,66	S	292,50	5-oct.-18	ACD
TPCI.021	TPCI 6% 2016-2028	10 000	9 999	NC	9 999		139,73	A	600,00	8-avr.-19	ACD
TPCI.022	TPCI 5.90% 2016-2026	10 000	10 000	NC	10 000		27,48	A	590,00	15-juin-19	ACD
TPCI.023	TPCI 5.90% 2016-2026	10 000	10 000	NC	10 000		366,93	A	590,00	17-nov.-18	ACD
TPCI.024	TPCI 6.25% 2017-2029	10 000	10 000	NC	10 000		158,81	S	312,50	30-sept.-18	ACD
TPCI.025	TPCI 5,95% 2017-2024 A	10 000	9 999	NC	9 999		112,17	S	297,50	24-oct.-18	ACD
TPCI.026	TPCI 5,95% 2017-2024 B	10 000	10 000	NC	10 000		85,69	S	297,50	10-nov.-18	ACD
TPTG.01	TPTG 6,90% 2018-2023	10 000	10 000	10 000	10 000	622	6 220 000	S	345,00	26-juil.-18	AC
TOTAL						2 622	26 220 000				
OBLIGATIONS REGIONALES											
BIDC.03	BIDC-EBID 6.50% 2014-2021	10 000	10 000	NC	10 000		169,57	S	325,00	28-sept.-18	ACD
BIDC.04	BIDC-EBID 6.10%2017-2027	10 000	9 999	NC	9 999		26,74	A	610,00	16-juin-19	ACD
BOAD.011	BOAD 5.95% 2012-2019	10 000	10 000	NC	10 000		192,36	A	595,00	6-mars-19	ACD
BOAD.012	BOAD 5.95% 2014-2021	10 000	10 000	NC	10 000		306,47	A	595,00	26-déc.-18	ACD
CRRH.01	CRRH-UEMOA 6.10% 2012-2022	10 000	10 000	NC	10 000		234,23	S	305,00	13-août-18	AC
CRRH.02	CRRH-UEMOA 6.10% 2012-2024	10 000	10 000	NC	10 000		279,72	S	305,00	17-juil.-18	AC
CRRH.03	CRRH-UEMOA 6% 2013-2023	10 000	10 000	NC	10 000		109,84	S	300,00	26-oct.-18	AC
CRRH.04	CRRH-UEMOA 6% 2014-2024	10 000	9 950	NC	9 950		3,28	S	300,00	30-déc.-18	AC
CRRH.05	CRRH-UEMOA 5.85% 2015-2025 (*)	10 000	10 000	NC	10 000		286,89	S	290,10	4-juil.-18	AC
CRRH.06	CRRH-UEMOA 5.85% 2016-2026 (*)	10 000	10 000	NC	10 000		290,88	S	292,50	3-juil.-18	ACD
CRRH.07	CRRH-UEMOA 5.95% 2017-2029	9 583	9 583	NC	9 583		71,28	S	285,10	17-nov.-18	AC
SHAF.03	SHELTER AFRIQUE 6.6% 2014-2021	6 000	6 000	NC	6 000		134,53	S	196,37	28-août-18	ACD
TOTAL						0	0				
OBLIGATIONS PRIVEES											
ORGT.01	ORAGROUP 6.75% 2013-2019	10 000	10 000	NC	10 000		51,64	S	337,50	4-déc.-18	ACD
SIFC.01	SIFCA 6.90% 2013-2021	10 000	10 000	NC	10 000		607,65	A	676,20	8-août-18	ACD
TOTAL						0	0				
SUKUK ET TITRES ASSIMILES											
SUKCI.S1	SUKUK CI 5.75% 2015-2020	10 000	10 000	NC	10 000		6,39	S	292,29	28-déc.-18	AC
SUKCI.S2	SUKUK CI 5.75% 2016-2023	10 000	10 000	NC	10 000		186,88	S	293,89	7-sept.-18	ACD
SUKSN.S1	SUKUK SN 6.25% 2014-2018	10 000	10 000	NC	10 000		288,04	S	315,97	18-juil.-18	AC
SUKSN.S2	SUKUK SN 6% 2016-2026	10 000	10 000	NC	10 000		261,67	S	301,67	26-juil.-18	ACD
SUKTG.S1	SUKUK TG 6.5% 2016-2026	10 000	10 000	NC	10 000			S		17-août-18	ACD
TOTAL						0	0				
TOTAL - Marché des obligations						2 622	26 220 000				

Légende :
 (*) Ex-Coupon couru
 Cours du jour: Ouv.: Ouverture Clôt.: Clôture Moy.: Moyen
 Type Amort: Type d'Amortissement IF: In Fine AC: Amortissement Constant AD: Amortissement Dégressif ACD: Amortissement Constant Différé
 Période: Périodicité de paiement des coupons A: Annuelle S: Semestrielle T: Trimestrielle
 Eché.: Échéance de paiement des intérêts
 Mentions: NC: Non Coté Ex-c: Ex-coupon ou Ex-droit SP: Suspendu

INFORMATIONS

OPERATIONS EN COURS

Emetteur	Opération
----------	-----------

AVIS

Entité	N°	Nature	Objet
DC/BR	069 - 2018	Paiement de dividendes	Paiement de dividendes - Exercice 2017- SOGB
BRVM	104-2018	Nouvelle composition de l'indice BRVM 10	Nouvelle composition de l'indice - BRVM 10
BRVM	105-2018	Suspension de cotation	Suspension de cotation-UNILEVER CI

COMMUNIQUES

Emetteur	N°	Nature	Objet
----------	----	--------	-------

QUANTITES RESIDUELLES

MARCHE DES ACTIONS

Symbole	Titre	Quantité résiduelle à l'achat	Cours Achat / Vente		Quantité résiduelle à la vente	Cours de Référence
ABJC	SERVAIR ABIDJAN CI	364	1,500	/ 1,600	50	1 500
BICC	BICI CI			/ 7,300	1 016	7 300
BNBC	BERNABE CI	15	2,405	/ 2,485	20	2 495
BOAB	BANK OF AFRICA BN	526	4,990	/ 4,995	35	4 995
BOABF	BANK OF AFRICA BF	38	4,800	/ 4,890	1 796	4 800
BOAC	BANK OF AFRICA CI	1 069	4,200	/ 4,205	50	4 200
BOAM	BANK OF AFRICA ML	18	3,010	/ 3,190	587	3 190
BOAN	BANK OF AFRICA NG	10	4,005	/ 4,250	1 122	4 250
BOAS	BANK OF AFRICA SENEGAL	40	2,595	/ 2,600	649	2 595
CABC	SICABLE CI			/ 1,395	28	1 400
CBIBF	CORIS BANK INTERNATIONAL	100	8,405	/ 8,800	496	8 800
CFAC	CFAO MOTORS CI	80	720	/ 750	1 001	750
CIEC	CIE CI	25	1,750	/ 1,795	1 453	1 795
ECOC	ECOBANK COTE D'IVOIRE	2	23,000	/ 23,995	5	24 000
ETIT	ECOBANK TRANS. INCORP. TG	47 254	20	/		20
FTSC	FILTISAC CI			/ Marché	46	3 990
NEIC	NEI-CEDA CI	251	150	/ 170	921	150
NSBC	NSIA BANQUE COTE D'IVOIRE	2	8,250	/ 8,300	3 007	8 300
NTLC	NESTLE CI			/ Marché	35	2 645
ONTBF	ONATEL BF	269	7,910	/ 7,950	157	7 910
PALC	PALM CI	125	3,000	/ 3,150	22	3 150
PRSC	TRACTAFRIC MOTORS CI	3	160,000	/ 175,000	2	165 000
SAFC	SAFCA CI			/ 6,400	282	6 000
SCRC	SUCRIVOIRE	39	1,125	/ 1,155	13	1 155
SDCC	SODE CI	15	4,200	/		4 200
SDSC	BOLLORE	3	3,700	/ 3,800	492	3 800
SEMC	CROWN SIEM CI			/ 11,810	2	11 200
SGBC	SGB CI	5	12,000	/ 12,090	81	12 095
SHEC	VIVO ENERGY CI	295	1,150	/ 1,160	241	1 150
SIBC	SOCIETE IVOIRIENNE DE BANQUE			/ 3,350	569	3 350
SICC	SICOR CI	10	2,900	/		3 080
SIVC	AIR LIQUIDE CI	100	340	/ 350	16 034	350
SLBC	SOLIBRA CI	13	72,500	/ 74,800	2	74 000
SMBC	SMB CI	549	19,500	/ 19,950	64	19 500
SNTS	SONATEL SN	2 794	22,300	/ 22,400	1 028	22 300
SOGC	SOGB CI	29	3,795	/ 3,800	4 788	3 800
SPHC	SAPH CI	4 414	3,200	/ 3,250	265	3 200
STAC	SETAO CI	940	240	/		225
STBC	SITAB CI			/ 46,000	93	46 000
SVOC	MOVIS CI			/ 2,900	75	2 900
TTLC	TOTAL CI	20	1,950	/ 1,980	160	1 995
TTLS	TOTAL SN	10	1,625	/ 1,680	192	1 680
TTRC	TRITURAF CI-Ste en Liquidation			/		490
UNLC	UNILEVER CI	2 005	Marché	/		9 245
UNXC	UNIWAX CI	162	3,080	/ 3,100	23	3 100

QUANTITES RESIDUELLES

MARCHE DES DROITS

Symbole	Titre	Quantité résiduelle à l'achat	Cours Achat / Vente	Quantité résiduelle à la vente	Cours de Référence
---------	-------	-------------------------------	---------------------	--------------------------------	--------------------

TROISIEME COMPARTIMENT - BRVM PETITES CAPITALISATIONS

Symbole	Titre	Quantité résiduelle à l'achat	Cours Achat / Vente	Quantité résiduelle à la vente	Cours de Référence
---------	-------	-------------------------------	---------------------	--------------------------------	--------------------

QUANTITES RESIDUELLES
MARCHE DES OBLIGATIONS

Symbole	Titre	Quantité résiduelle à l'achat	Cours Achat / Vente	Quantité résiduelle à la vente	Cours de Référence
ORGT.O1	ORAGROUP 6.75% 2013-2019		/		10 000
SIFC.O1	SIFCA 6.90% 2013-2021		/ 10,000	134	10 000
EOM.O1	ETAT DU MALI 6.20% 2016-2023		/		8 333
EOM.O2	Etat du Mali 6.50% 2017-2024		/		10 000
EOS.O4	ETAT SENEGAL 6.70% 2012-2019		/		4 000
EOS.O5	ETAT SENEGAL 6.50% 2013-2023		/		10 000
EOS.O6	ETAT SENEGAL 6.50% 2014-2021		/ 7,000	120	6 999
EOS.O7	ETAT SENEGAL 6.30% 2015-2025		/		10 000
TPCI.O23	TPCI 5.90% 2016-2026		/		10 000
TPCI.O24	TPCI 6.25% 2017-2029		/		10 000
TPCI.O25	TPCI 5,95% 2017-2024 A		/		9 999
TPCI.O26	TPCI 5,95% 2017-2024 B		/		10 000
TPTG.O1	TPTG 6,90% 2018-2023	3	9,900 /		10 000
TPCI.O17	TPCI 3% 2014-2024		/		10 000
TPCI.O18	TPCI 5.85% 2014-2021		/		10 000
TPCI.O19	TPCI 5.99% 2015-2025		/		10 000
TPCI.O20	TPCI 5.85% 2015-2022		/		10 000
TPCI.O21	TPCI 6% 2016-2028		/ 9,998	600	9 999
TPCI.O22	TPCI 5.90% 2016-2026		/		10 000
TPBF.O3	TPBF 6,50% 2013-2020		/		10 000
TPBF.O4	TPBF 6.50% 2017-2027		/ 10,000	150	10 000
TPBF.O5	ETAT DU BURKINA FASO 6,50% 201		/		10 000
TPBJ.O1	TPBJ 6.50% 2017-2027		/		10 000
TPCI.O15	TPCI 6.30% 2013-2018		/		10 000
TPCI.O16	TPCI 6.55% 2014-2022		/		10 000
BIDC.O3	BIDC-EBID 6.50% 2014-2021		/		10 000
BIDC.O4	BIDC-EBID 6.10%2017-2027		/		9 999
BOAD.O11	BOAD 5.95% 2012-2019		/		10 000
BOAD.O12	BOAD 5.95% 2014-2021		/		10 000
CRRH.O1	CRRH-UEMOA 6.10% 2012-2022		/		10 000
CRRH.O2	CRRH-UEMOA 6.10% 2012-2024		/		10 000
CRRH.O3	CRRH-UEMOA 6% 2013-2023		/		10 000
CRRH.O4	CRRH-UEMOA 6% 2014-2024		/		9 950
CRRH.O5	CRRH-UEMOA 5.85% 2015-2025		/		10 000
CRRH.O6	CRRH-UEMOA 5.85% 2016-2026		/		10 000
CRRH.O7	CRRH-UEMOA 5.95% 2017-2029		/		9 583
SHAF.O3	SHELTER AFRIQUE 6.6% 2014-2021		/ 6,000	3 037	6 000

SUKUK ET TITRES ASSIMILES

Symbole	Titre	Quantité résiduelle à l'achat	Cours Achat / Vente	Quantité résiduelle à la vente	Cours de Référence
SUKCI.S1	SUKUK CI 5.75% 2015-2020		/ 10,000	74	10 000
SUKCI.S2	SUKUK CI 5.75% 2016-2023		/		10 000
SUKSN.S1	SUKUK SN 6.25% 2014-2018		/		10 000
SUKSN.S2	SUKUK SN 6% 2016-2026		/		10 000
SUKTG.S1	SUKUK TG 6.5% 2016-2026		/		10 000

CALENDRIER DES ASSEMBLEES GENERALES

ANNEE : 2018

Société	Nature	Date	Heure	Lieu
SMB	Mixte	05/07/2018	09:30:00	Amphithéâtre de la CGECI (La Maison de l'Entreprise) sis à Abidjan-plateau, à l'angle du boulevard de la République et l'Avenue Lamblin
TRACTAFRIC CI	Mixte	29/06/2018	17:00:00	Siège de TRACTAFRIC MOTORS Zone 3, Km 4, boulevard de Marseille, dans le hall HYUNDAI
SODECI	Ordinaire	27/06/2018	15:30:00	Espace Events sis à Abidjan, Cocody 2 Plateaux, Boulevard Latrille (initialement prévue le 20/06/2018 est reportée au 27/06/2018)
UNILEVER CI	Mixte	27/06/2018	09:30:00	Amphithéâtre de l'immeuble CRRAE-UEMOA Sise au Plateau, Immeuble Versus Bank
AIR LIQUIDE CI	Ordinaire	26/06/2018	10:00:00	Salle de Conférence de la CRRAE-UEMOA
BERNABE CI	Ordinaire	25/06/2018	11:00:00	Maison de l'Entreprise (CGECI), Abidjan-Plateau
NESTLE CI	Ordinaire	25/06/2018	10:00:00	LATRILLE EVENTS
SETAO CI	Ordinaire	22/06/2018	10:00:00	Hôtel TIAMA (Salle EBENE) - Abidjan
SAFCA CI	Ordinaire	22/06/2018	10:00:00	Siège de la société, 1,Rue des Carrossiers, Zone 3 C (Face SOCOCE TreichVille)
SITAB	Mixte	21/06/2018	10:30:00	Salle JEWELS de la Maison de l'Entreprise C.G.E.C.I au plateau
SICOR	Ordinaire	21/06/2018	09:30:00	Palm Club Hôtel Abidjan, Cocody, angle Boulevard Latrille - Route du Lycée technique
NEI-CEDA CI	Ordinaire	21/06/2018	10:00:00	Hôtel AZALAI, Boulevard VGE à ABIDJAN
CROWN SIEM CI	Mixte	20/06/2018	09:00:00	Siège de la CGECI, sis à la Maison de l'Entreprise, au Plateau, à l'Angle du Boulevard de la République et de l'Avenue Lamblin
CIE CI	Ordinaire	20/06/2018	10:00:00	Sofitel Abidjan Hôtel Ivoire
TOTAL	Ordinaire	20/06/2018	10:00:00	Salle de conférence de l'hôtel Radisson Blu à Abidjan
TOTAL SENEGAL S.A.	Ordinaire	18/06/2018	15:00:00	Hôtel Terrou-Bi, Corniche Ouest, Boulevard Martin Luther King à Dakar
SGB CI	Mixte	13/06/2018	09:00:00	Amphithéâtre de la CGECI, Plateau Angle du Boulevard de la République et de l'Avenue Lamblin
FILTISAC CI	Ordinaire	08/06/2018	10:00:00	Immeuble CRRAE - UMOA ABIDJAN-Plateau (RCI) - Debut des inscriptions à 9h00
BICI CI	Ordinaire	07/06/2018	11:00:00	CGECI Abidjan
UNIWAX CI	Ordinaire	07/06/2018	10:00:00	Espace Latrille Events, sis à Abidjan, II Plateaux (Carrefour Duncan)
CFAO MOTORS CI	Ordinaire	05/06/2018	10:00:00	Siège social de CFAO MOTORS CI sis à Abidjan, 117, Boulevard de Marseille
SOGB	Ordinaire	05/06/2018	11:00:00	Salle de conférence de l'immeuble CRRAE-UMOA, Abidjan Plateau
NSBC	Ordinaire	30/05/2018	10:00:00	Espace Latrille Event sis à Abidjan-Cocody, Deux Plateaux, Boulevard Latrille, à proximité du Carrefour Duncan
ECOBANK CI	Ordinaire	29/05/2018	10:30:00	Espace Latrille Event sis à Abidjan-Cocody, Deux Plateaux, Boulevard Latrille
ONATEL BF	Mixte	17/05/2018	10:00:00	Royal Beach Hôtel, OUAGADOUGOU - BURKINA FASO
SUCRIVOIRE	Ordinaire	17/05/2018	09:30:00	Auditorium de la CRRAE-UMOA sise à Abidjan-Plateau (Rue Botreau Roussel)
BANK OF AFRICA CI	Mixte	14/05/2018	10:00:00	Locaux du siège social, Angle Avenue Terrasson de Fougères et Rue Gourgas
PALM CI	Ordinaire	09/05/2018	09:30:00	Salle de Conférence de la CRRAE-UEMOA, sise à Abidjan-Plateau
BOLLORE TRANSPORT & LOGISTICS	Ordinaire	09/05/2018	10:00:00	Salle de conférence de l'immeuble CRRAE-UEMOA, sise au Plateau, Avenue Delafosse prolongée, face à l'hôtel PULLMAN à Abidjan
BANK OF AFRICA ML	Mixte	05/05/2018	09:30:00	Grand-Hôtel
SAPH CI	Ordinaire	03/05/2018	09:30:00	Salle de conférence de CRRAE-UMOA (Versus Bank au Plateau)
SOLIBRA	Ordinaire	24/04/2018	10:30:00	Espace CRISTAL 8, rue du chevalier de Clieu, Zone 4 C, Salle PLATINIUM, ABIDJAN
ECOBANK TG	Ordinaire	24/04/2018	10:30:00	Salle de Conférence du Centre Panafricain Ecobank, 2365, Boulevard du Mono, Lomé, Togo
VIVO ENERGY CI	Ordinaire	19/04/2018	09:00:00	Espace Latrille Event
SONATEL	Ordinaire	17/04/2018	10:00:00	l'hôtel King Fahd Palace à Dakar
BANK OF AFRICA BN	Ordinaire	12/04/2018	10:00:00	Salle de conférence du BENIN MARINA Hôtel
CORIS BANK INTERNATIONAL	Ordinaire	12/04/2018	09:00:00	Hôtel SOPATEL Silmandé SA

lundi 2 juillet 2018

SIB	Mixte	06/04/2018	09:00:00	Maison de l'Entreprise (CGECI), Abidjan-Plateau
BANK OF AFRICA BF	Ordinaire	06/04/2018	10:00:00	Salle de Conférence de OUAGA 2000
BANK OF AFRICA NG	Ordinaire	05/04/2018	10:00:00	Centre de formation de la BOA-NIGER (sise à BOA-Siège)
SICABLE	Ordinaire	03/04/2018	10:00:00	Hôtel AZALAI, Boulevard VGE à ABIDJAN
SERVAIR ABIDJAN CI	Ordinaire	28/03/2018	10:00:00	la salle JEWELS de la CGECI sise au Plateau
BANK OF AFRICA SN	Ordinaire	16/03/2018	10:00:00	Immeuble Elan II, 2eme Etage, Route de Ngor, Zone 12, Almadies à Dakar

AVIS N° 104 - 2018 / BRVM / DG

Nouvelle composition de l'indice BRVM 10

La Bourse Régionale des Valeurs Mobilières - BRVM - porte à la connaissance du public et des intervenants du marché, qu'à l'issue de la révision trimestrielle des indices boursiers, elle a procédé à la modification de la composition de l'indice BRVM 10.

La nouvelle composition se présente comme suit :

1- ECOBANK TRANSNATIONAL INCORPORATED TG	-	ETIT
2- SONATEL SN	-	SNTS
3- ONATEL BF	-	ONTBF
4- NSIA BANQUE CI	-	NSBC
5- SGB CI	-	SGBC
6- BOLLORE TRANSPORT & LOGISTICS CI	-	SDSC
7- SAPH CI	-	SPHC
8- TOTAL CI	-	TTLC
9- CFAO MOTORS CI	-	CFAC
10- SOGB CI	-	SOGC

Sociétés sortant de l'indice :

CIE CI	-	CIEC
ECOBANK CI	-	ECOC

Sociétés entrant dans l'indice :

TOTAL CI	-	TTLC
CFAO MOTORS CI	-	CFAC

Par cette mise à jour, la Bourse Régionale continue d'assurer le respect des critères d'éligibilité pour chacun des titres composant l'indice BRVM 10 afin qu'il offre une meilleure représentation de la liquidité du marché.

Fait à Abidjan, le 02 juillet 2018

Le Directeur Général



Edoh Kossi AMENOUNVE

AVIS N° 105 - 2018 / BRVM / DG

UNILEVER COTE D'IVOIRE

Suspension de cotation

La Bourse Régionale des Valeurs Mobilières - BRVM - porte à la connaissance du public et des intervenants du marché qu'en raison des déséquilibres constatés entre les ordres d'achat et de vente sur le titre UNILEVER CI (symbole : UNLC) depuis le 28 juin 2018, et conformément aux textes réglementaires, ce titre est suspendu jusqu'à nouvel avis.

Pour toute information complémentaire concernant cet avis, veuillez contacter la BRVM à son siège ou les Antennes Nationales de Bourse établies dans chaque pays membre de l'UEMOA.

Fait à Abidjan, le 02 juillet 2018

Le Directeur Général



Edoh Kossi AMENOUNVE

AVIS N° 069-2018/DC/BR/DG

Paiement de dividendes



**SOGB
Exercice 2017**

Le Dépositaire Central/Banque de Règlement porte à la connaissance des Teneurs de Comptes/Conservateurs que la SOGB mettra en paiement via le DC/BR le 23 juillet 2018 (**date de fermeture des registres**), son dividende annuel au titre de l'exercice 2017 pour un montant global net de **2 526 035 371 (Deux Milliards Cinq Cent Vingt Six Millions Trente Cinq Mille Trois Cent Soixante Onze FCFA)**; soit un dividende net par action de **432 FCFA**.

Pour toute information complémentaire, les intéressés sont priés de contacter le service financier de cette opération : BICI BOURSE : 01 BP 1298 Abidjan 01; Tél: +225 20 20 16 68 ; Fax: +225 20 21 47 22.

Fait à Abidjan, le 02 juillet 2018

Le Directeur Général

Edoh Kossi AMENOUNVE

CALENDRIER DE PAIEMENT DES DIVIDENDES

ANNEE : 2018

Titres	Montant du dividende net par action en FCFA	Numéro de l'Avis	Date de publication de l'Avis au BOC	Ex-coupon	
				T-2	T
BOA SENEGAL	160	043-2018 BRVMDG	09/04/2018	26/04/2018	02/05/2018
BOA BURKINA FASO	358	046-2018 BRVMDG	13/04/2018	02/05/2018	07/05/2018
BOA BENIN	407	049-2018 BRVMDG	17/04/2018	09/05/2018	15/05/2018
SONATEL SENEGAL	1 500	055-2018 BRVMDG	07/05/2018	18/05/2018	23/05/2018
BOLLORE TRANSPORT & LOGISTICS CI	182	064-2018 BRVMDG	15/05/2018	28/05/2018	30/05/2018
SICABLE CI	100	067-2018 BRVMDG	16/05/2018	29/05/2018	31/05/2018
BOA MALI	290	068-2018 BRVMDG	16/05/2018	29/05/2018	31/05/2018
BOA NIGER	379,44	069-2018 BRVMDG	16/05/2018	29/05/2018	31/05/2018
BOA CI	295	065-2018 BRVMDG	16/05/2018	04/06/2018	06/06/2018
ONATEL BURKINA FASO	727,9125	074-2018 BRVMDG	23/05/2018	04/06/2018	06/06/2018
SIB CI	945	076-2018 BRVMDG	25/05/2018	06/06/2018	08/06/2018
SOLIBRA CI	2 322	078-2018 BRVMDG	29/05/2018	12/06/2018	14/06/2018
SERVAIR ABIDJAN CI	98,97	081-2018 BRVMDG	04/06/2018	18/06/2018	20/06/2018
ECOBANK CI	1 844	080-2018 BRVMDG	01/06/2018	20/06/2018	22/06/2018
NSIA BANQUE CI	466,1	085-2018 BRVMDG	07/06/2018	21/06/2018	25/06/2018
BICI CI	213,56	092-2018 BRVMDG	18/06/2018	28/06/2018	02/07/2018
CORIS BANK INTERNATIONAL BF	336	096-2018 BRVMDG	21/06/2018	03/07/2018	05/07/2018
UNIWAX CI	173,70	103-2018 BRVMDG	29/06/2018	11/07/2018	13/07/2018
SGB CI	585	102-2018 BRVMDG	29/06/2018	13/07/2018	17/07/2018
SOGB CI	432	100-2018 BRVMDG	27/06/2018	19/07/2018	23/07/2018

OPCVM: FONDS COMMUNS DE PLACEMENT ET SOCIETES D'INVESTISSEMENT A CAPITAL VARIABLE

lundi 2 juillet 2018

Sociétés de gestion	Dépositaire	OPCVM	Catégorie	Origine	Valeur Liquidative						
					Précédente		Actuelle		Variation		Précédent
					Valeur	Date	Valeur	Date	Date	%	
QUOTIDIENNES											
AFRICABOURSE ASSET MANAGEMENT	AFRICABOURSE SA	FCP AAM CAPITAL SUR	OCT	5 000	6 708,93	25/06/2018	ND	ND	10/10/2012	-	-
		FCP AAM EPARGNE CROISSANCE	D	5 000	6 173,21	25/06/2018	ND	ND	19/11/2012	-	-
		FCP AAM OBLIGATIS	OMLT	5 000	7 201,53	25/06/2018	ND	ND	12/09/2012	-	-
		FCP AAM EPARGNE ACTION	A	5 000	3 993,76	25/06/2018	ND	ND	16/01/2017	-	-
AFRICAM SA	SBIF	FCP EXPANSIO	D	5 000	7 898,45	27/06/2018	ND	ND	01/01/2013	-	-
		FCP SECURITAS	OMLT	5 000	5 834,62	27/06/2018	ND	ND	01/01/2013	-	-
		FCP VALORIS	A	5 000	6 644,73	27/06/2018	ND	ND	01/01/2013	-	-
ATLANTIC ASSET MANAGEMENT	ATLANTIQUE FINANCE	FCP ATLANTIQUE CROISSANCE	D	5 000	4 653,88	28/06/2018	ND	ND	30/05/2015	-	-
		FCP ATLANTIQUE SECURITE	OMLT	5 000	5 932,00	28/06/2018	ND	ND	30/05/2015	-	-
BNI GESTION	BNI FINANCES	FCP CAPITAL CROISSANCE	D	10 000	18 818,00	19/08/2015	ND	ND	01/01/2009	-	-
		FCP DYNAMIC SAVINGS	D	10 000	10 197,00	19/08/2015	ND	ND	06/06/2014	-	-
BOA ASSET MANAGEMENT	BOA CAPITAL SECURITIES	FCP Emergence	D	5 000	6 577,05	21/06/2018	ND	ND	01/02/2010	-	-
		FCP Tresor Monea	OCT	25 000 000	30 351 922,67	21/06/2018	ND	ND	01/12/2010	-	-
BRM ASSET MANAGEMENT	BRM	FCP "BRM DYNAMIQUE"	D	10 000	12 923,13	08/09/2014	ND	ND	12/03/2009	-	-
		FCP "BRM OBLIGATAIRE"	D	10 000	12 057,50	17/10/2014	ND	ND	12/03/2009	-	-
CGF GESTION	CGF BOURSE	FCP ACTIONS PHARMACIE	A	1000	1 011,47	28/06/2018	1 013,58	29/06/2018	25/07/14	1,36%	0,21%
		FCP AL BARAKA	A	1000	1 025,76	28/06/2018	1 026,08	29/06/2018	01/03/17	2,61%	0,03%
		FCP ASSUR SENEGAL	D	1000000	1 195 264,70	28/06/2018	1 196 974,54	29/06/2018	06/07/14	19,70%	0,14%
		FCP PLACEMENT AVANTAGE	D	1000	1 424,93	28/06/2018	1 426,58	29/06/2018	29/03/13	42,66%	0,12%
		FCP PLACEMENT CROISSANCE	A	1000	1 301,75	28/06/2018	1 306,98	29/06/2018	29/03/13	30,70%	0,40%
		FCP HORIZON	D	1000	1 747,34	28/06/2018	1 753,72	29/06/2018	27/06/09	75,37%	0,37%
		FCP PLACEMENT QUIETUDE	OMLT	1000	1 275,38	28/06/2018	1 275,91	29/06/2018	29/03/13	27,59%	0,04%
		FCP LIQUIDITE-OPTIMUM	OMLT	10000	10 302,27	28/06/2018	10 303,59	29/06/2018	01/10/17	3,04%	0,01%
		FCP BNDE VALEURS	A	1000	1 072,85	28/06/2018	1 072,86	29/06/2018	02/09/16	7,29%	0,00%
		CORIS ASSET MANAGEMENT	CORIS BOURSE	FCP CORIS ACTIONS	A	5 000	4 981,80	28/03/2018	ND	ND	11/11/2014
FCP CORIS PERFORMANCE	D			5 000	5 280,03	28/03/2018	ND	ND	11/11/2014	-	-
DAM S.A	SGI TOGO	FCP-1 OPTI PLACEMENT	A	5 000	12 638,87	24/04/2018	ND	ND	01/02/2002	-	-
		FCP-2 OPTI REVENU	OMLT	5 000	7 337,71	24/04/2018	ND	ND	01/02/2002	-	-
		FCP-3 OPTI CAPITAL	D	5 000	17 779,55	24/04/2018	ND	ND	24/01/2003	-	-
SOGESPAR	SOGEBOURSE	FCP SOGEAVENIR	D	500	1 748,00	28/06/2018	1 767,00	29/06/2018	01/10/2002	253,40%	1,09%
		FCP SOGEDEFI	D	4 888	4 306,00	28/06/2018	4 334,00	29/06/2018	23/12/2014	-11,33%	0,65%
		FCP SOGEDYNAMIQUE	A	4 888	4 171,00	28/06/2018	4 192,00	29/06/2018	23/12/2014	-14,24%	0,50%
		FCP SOGEPRIVILEGE	D	4 888	4 392,00	28/06/2018	4 409,00	29/06/2018	23/12/2014	-9,80%	0,39%
		FCP SOGESECURITE	OMLT	4 888	5 013,00	28/06/2018	5 013,00	29/06/2018	23/12/2014	2,56%	0,00%
		FCP SOGEVALOR	A	1 000	3 998,00	28/06/2018	4 028,00	29/06/2018	04/06/2002	302,80%	0,75%
		FCP SOGAEVOLUTION	D	10 000	8 826,37	28/06/2018	ND	ND	28/10/2016	-	-
SOAGA-SA	SGI-BOA CAPITAL SECURITIES	SICAV Abdou DIOUF	D	10 000 000	15 052 193,77	28/06/2018	ND	ND	01/12/2003	-	-
		FCP SOAGA EPARGNE SERENITE	OMLT	10 000	10 591,78	28/06/2018	ND	ND	28/10/2016	-	-
		FCP SAPHIR DYNAMIQUE	D	5 000	5 123,13	28/06/2018	ND	ND	28/08/2017	-	-
SAPHIR ASSET MANAGEMENT	SGI BENIN	FCP SAPHIR QUIETUDE	OMLT	5 000	5 493,36	28/06/2018	ND	ND	28/08/2016	-	-
		FCP SAPHIR QUIETUDE	OMLT	5 000	5 493,36	28/06/2018	ND	ND	28/08/2016	-	-
HEBDOMADAIRES											
BNI GESTION	BNI FINANCES	FCP BNI RETRAITE	D	2 500	3 814,00	06/08/2015	3 855,00	13/08/2015	11/05/2012	54,20%	1,07%
		FCP INITIATIVES SOLIDARITE	D	2 500	5 586,00	24/07/2015	5 687,00	05/08/2015	01/08/2013	127,48%	1,81%
		FCP SODEFOR COMPLEMENTAIRE RETRAITE	D	2 500	7 107,00	24/07/2015	7 295,00	06/08/2015	04/01/2010	191,80%	2,65%
PhoenixAfrica Asset Management	Phoenix Capital Management	FCP PAM ACTIONS	A	10 000	9 582,35	24/05/2018	9 702,47	31/05/2018	13/12/2017	-2,98%	1,25%
		FCP PAM DIVERSIFIE EQUILIBRE	D	10 000	10 160,55	24/05/2018	10 195,93	31/05/2018	13/12/2017	1,96%	0,35%
		FCP PAM DIVERSIFIE OBLIGATIONS	D	10 000	10 060,22	24/05/2018	10 065,72	31/05/2018	13/12/2017	0,66%	0,05%
BOA ASSET MANAGEMENT	BOA CAPITAL SECURITIES	FCP Global Investors	D	25 000	26 820,58	08/06/2018	26 991,33	15/06/2018	01/12/2012	7,97%	0,64%
		FCP Boa Obligations	OMLT	10 000	10 717,27	08/06/2018	10 724,71	15/06/2018	Mars. 2017	7,25%	0,07%
		FCP Boa Actions	A	10 000	9 611,67	08/06/2018	9 700,51	15/06/2018	Juili. 2017	-2,99%	0,92%
BRM ASSET MANAGEMENT	IMPAXIS	FCP "SDE"	D	1 000	2 083,36	05/09/2014	ND	ND	14/03/2011	-	-
		FCPCR SONATEL	D	1 000	6 744,26	21/06/2018	6 647,77	28/06/2018	12/02/2004	564,78%	-1,43%
		FCP FORCE PAD	D	1 000	1 264,07	20/06/2018	1 261,24	27/06/2018	16/02/2014	26,12%	-0,22%
		FCPE SINI GNESIGUI	D	1 000	1 305,77	19/06/2018	1 305,17	26/06/2018	25/02/2014	30,52%	-0,05%
EDC Asset Management	EDC Investment Corporation	FCPE DP WORLD DAKAR	D	1 000	1 075,31	18/06/2018	1 077,55	25/06/2018	04/10/2016	7,75%	0,21%
		FCP ECOBANK UEMOA DIVERSIFIE	D	5 000	7 778,00	20/06/2018	7 742,00	27/06/2018	19/09/2007	54,84%	-0,46%
		FCP ECOBANK UEMOA OBLIGATAIRE	OMLT	20 000 000	20 529 558,00	20/06/2018	20 548 931,00	27/06/2018	01/01/2018	2,74%	0,09%
		FCP ECOBANK UEMOA RENDEMENT	OMLT	1 000 000	1 451 659,00	20/06/2018	1 447 622,00	27/06/2018	10/10/2007	44,76%	-0,28%
		FCP ECOBANK ACTIONS UEMOA	A	5 000	3 491,00	20/06/2018	3 471,00	27/06/2018	20/04/2016	-30,58%	-0,57%
BRIDGE ASSET MANAGEMENT	BRIDGE SECURITIES	FCP BRIDGE INSTITUTIONNEL	DIVERSIFIE	25 000 000	25 402 453,89	30/03/2018	25 507 014,33	06/04/2018	02/11/2017	2,03%	0,41%
SGO MALI FINANCE	SGI MALI	FCPE ORANGE MALI	D	10 000	22 345,22	20/06/2018	22 355,42	27/06/2018	03/09/2012	123,55%	0,05%
		ATTIJARI OBLIG	OMLT	10000	12119,93	22/06/2018	12125,53	29/06/2018	13/07/2012	21,26%	0,05%
		ATTIJARI LIQUIDITE	OCT	10000	11142,81	22/06/2018	11151,91	29/06/2018	30/08/2013	11,52%	0,08%
		ATTIJARI HORIZON	OMLT	10000	12281,96	22/06/2018	12287,01	29/06/2018	30/08/2013	22,87%	0,04%
		ATTIJARI ACTIONS	A	10000	9649,47	22/06/2018	9710,01	29/06/2018	21/05/2015	-2,90%	0,63%
		ATTIJARI DIVERSIFIE	D	10000	11577,58	22/06/2018	11582,04	29/06/2018	21/05/2015	15,82%	0,04%
		ATTIJARI INVEST	OMLT	10000	11129,88	22/06/2018	11138,55	29/06/2018	21/01/2016	11,39%	0,08%
ATTIJARI ASSET MANAGEMENT	SGI AFRICAINE DE BOURSE	ATTIJARI PATRIMOINE	OMLT	10000	11166,73	22/06/2018	11 155,85	29/06/2018	21/01/2016	11,56%	0,08%
		FCPE ORANGE MALI	D	10 000	22 345,22	20/06/2018	22 355,42	27/06/2018	03/09/2012	123,55%	0,05%
BNI GESTION	BNI FINANCES	FCP CNRA	D	2 500	4 308,00	30/06/2015	3 133,00	14/08/2015	29/10/2013	25,37%	-27,27%
		FCP KARIMA ETHIQUE	D	1 000	1 366,00	03/07/2015	1 458,00	03/08/2015	22/05/2013	45,80%	6,73%
MENSUELS											