

BRVM 10	205,57
Variation Jour	↑ 0,71 %
Variation annuelle	↓ -6,41 %



BULLETIN OFFICIEL DE LA COTE

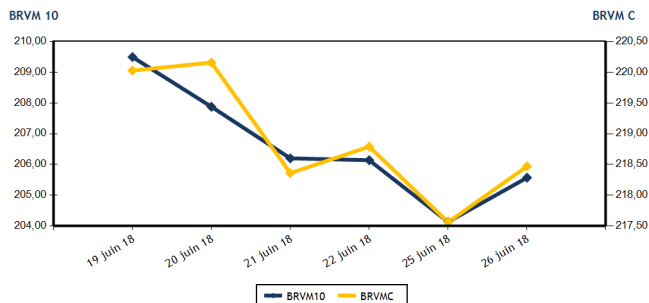
N° 120

mardi 26 juin 2018

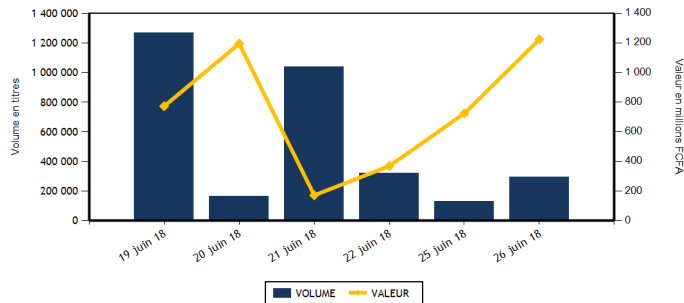
Site : www.brvm.org

BRVM Composite	218,47
Variation Jour	↑ 0,42 %
Variation annuelle	↓ -10,12 %

Evolution des indices



Volumes et valeurs transigés



Actions	Niveau	Evol. Jour
Capitalisation boursière (FCFA)	6 144 543 685 840	0,42 %
Volume échangé	293 749	128,54 %
Valeur transigée (FCFA)	1 224 940 460	69,92 %
Nombre de titres transigés	37	-2,63 %
Nombre de titres en hausse	14	27,27 %
Nombre de titres en baisse	16	-5,88 %
Nombre de titres inchangés	7	-30,00 %

PLUS FORTES HAUSSES

Titres	Cours	Evol. Jour	Evol. annuelle
BOLLORE (SDSC)	4 100	7,47 %	-17,84 %
SICABLE CI (CABC)	1 395	7,31 %	26,24 %
CFAO MOTORS CI (CFAC)	630	6,78 %	59,49 %
ECOBANK TRANS. INCORP. TG (ETIT)	20	5,26 %	17,65 %
CORIS BANK INTERNATIONAL (CBIBF)	8 900	2,42 %	-11,00 %

INDICES SECTORIELS

Base = 100 au 14 juin 1999	Nombre de sociétés	Valeur	Evol. Jour	Evol. annuelle	Volume	Valeur	PER moyen
BRVM - INDUSTRIE	12	80,82	-0,20 %	-21,53 %	7 016	17 432 325	19,68
BRVM - SERVICES PUBLICS	4	657,73	0,57 %	-6,77 %	54 243	881 635 025	20,56
BRVM - FINANCES	14	78,74	-0,23 %	-10,07 %	191 343	201 698 280	8,30
BRVM - TRANSPORT	2	989,12	7,38 %	-17,75 %	29	118 900	16,98
BRVM - AGRICULTURE	5	151,18	-1,35 %	-17,60 %	36 749	116 027 225	8,68
BRVM - DISTRIBUTION	7	309,12	1,01 %	-9,20 %	4 369	8 028 705	14,77
BRVM - AUTRES SECTEURS	1	271,45	0,00 %	22,22 %	0	0	3,37
BRVM - PETITES CAPITALISATIONS	-	-	-	-	-	-	-

Obligations	Niveau	Evol. Jour
Capitalisation boursière (FCFA)	3 250 780 061 086	0,00 %
Volume échangé	0	-100,00 %
Valeur transigée (FCFA)	0	-100,00 %
Nombre de titres transigés	0	-100,00 %
Nombre de titres en hausse	0	
Nombre de titres en baisse	0	
Nombre de titres inchangés	0	-100,00 %

PLUS FORTES BAISES

Titres	Cours	Evol. Jour	Evol. annuelle
NSIA BANQUE COTE D'IVOIRE (NSBC)	8 205	-5,58 %	-15,06 %
BICI CI (BICC)	6 800	-5,36 %	-19,91 %
SUCRIVOIRE (SCRC)	1 100	-5,17 %	-3,51 %
BANK OF AFRICA SENEGAL (BOAS)	2 510	-5,10 %	0,40 %
CROWN SIEM CI (SEMC)	13 000	-4,76 %	-6,31 %

Indicateurs	1er et 2è Comp.	BRVM PC
PER moyen du marché	13,03	
Taux de rendement moyen du marché	6,96	
Taux de rentabilité moyen du marché	7,83	
Nombre de sociétés cotées	45	
Nombre de lignes obligataires	42	
Volume moyen annuel par séance	8 428,00	
Valeur moyenne annuelle par séance	11 796 645,77	

Indicateurs	1er et 2è Comp.	BRVM PC
Ratio moyen de liquidité	28,43	
Ratio moyen de satisfaction	10,62	
Ratio moyen de tendance	37,37	
Ratio moyen de couverture	267,58	
Taux de rotation moyen du marché	0,03	
Prime de risque du marché	1,68	
Nombre de SGI participantes	27	

Définitions

Volume moyen annuel par séance = Valeur annuelle échangée / nombre de séances
 Valeur moyenne annuelle par séance = Valeur annuelle échangée / nombre de séances
 Ratio moyen de liquidité = Moyenne des ratios de liquidité (Titres échangés / Volume des ordres de vente)
 Ratio moyen de satisfaction = Moyenne des ratios de satisfaction (Titres échangés / Volume des ordres d'achat)
 Ratio moyen de tendance = Moyenne des ratios de tendance (Volume des ordres d'achat / Volume des ordres de vente)
 Ratio moyen de couverture = Moyenne des ratios de couverture (Volume des ordres de vente / Volume des ordres d'achat)

Taux moyen de rotation = moyenne des taux de rotation des actions cotées (volume transigé/capi flottante)
 PER moyen du marché = moyenne des PER des actions cotées ayant un PER positif
 Taux de rendement moyen = moyenne des taux de rendement des actions cotées ayant distribué un dividende
 Taux de rentabilité moyen = moyenne des taux de rentabilité des actions cotées
 Prime de risque du marché = (1 / le PER moyen du marché) - le taux de référence actuel des emprunts d'Etat



BRVM - BOURSE REGIONALE DES VALEURS MOBILISABLES
 BRVM - Société Anonyme au capital de 3.062.040.000 CFA - RC : CI - ABJ - 1997 - B - 208435 - CC : 9819725 - E
 Siège Social : Abidjan - CÔTE D'IVOIRE. Adresse : 18, Rue Joseph ANOMA (Rue des Banques) - Abidjan
 Tél : +225 20 32 66 85 / 86, Fax : +225 20 32 66 84, Mail : brvm@brvm.org, Site Web : www.brvm.org

MARCHE DES ACTIONS

Symbole	Titre	Cours Précédent	Cours du jour		Variation jour	Séance de cotation		Cours Référence	Variation de l'année précédente	Dernier dividende payé		Rdt. Net	PER
			Ouv.	Clôt.		Volume	Valeur			Montant net	Date		
SECTEUR - INDUSTRIE		80,82	points		-0,20 %								
CABC	SICABLE CI	1 300	1 300	1 395	7,31 %	581	759 845	1 395	26,24 %	100,00	31-mai-18	7,17 %	8,43
FTSC	FILTISAC CI	3 740	3 710	3 745	0,13 %	978	3 623 645	3 745	-23,96 %	561,25	9-janv.-18	14,99 %	21,19
NEIC	NEI-CEDA CI	170	170	170	0,00 %	10	1 700	170	359,46 %	9,00	28-juin-01		4,29
NTLC	NESTLE CI	2 650	NC	NC	0,00 %			2 650	39,47 %	31,50	12-août-11		
SEMC	CROWN SIEM CI	13 650	13 590	13 000	-4,76 %	7	92 180	13 000	-6,31 %	676,80	29-sept.-17	5,21 %	54,73
SIVC	AIR LIQUIDE CI	370	365	355	-4,05 %	2 852	1 013 040	355	-11,25 %	63,00	29-sept.-17	17,75 %	
SLBC	SOLIBRA CI	74 000	73 995	73 995	-0,01 %	56	4 143 720	73 995	-40,80 %	2 322,00	14-juin-18	3,14 %	28,66
SMBC	SMB CI	16 995	NC	NC	0,00 %			16 995	123,03 %	450,00	18-juil.-12		4,41
STBC	SITAB CI	47 000	46 000	46 000	-2,13 %	1	46 000	46 000	-36,11 %	4 124,00	19-juin-17	8,97 %	
TTRC	TRITURAF CI-Ste en Liquidation	490	SP	SP	0,00 %			490	0,00 %	1 440,00	19-juil.-02		
UNLC	UNILEVER CI	8 000	SP	SP	0,00 %			8 000	-5,88 %	1 233,00	9-juil.-12		
UNXC	UNIWAX CI	3 100	3 100	3 100	0,00 %	2 531	7 752 195	3 100	-27,40 %	173,60	10-juil.-17	5,60 %	16,03
TOTAL						7 016	17 432 325						19,68
SECTEUR - SERVICES PUBLICS		657,73	points		0,57 %								
CIEC	CIE CI	1 695	1 695	1 700	0,29 %	1 245	2 107 075	1 700	-19,05 %	173,25	20-sept.-17	10,19 %	47,91
ONTBF	ONATEL BF	7 950	7 950	7 950	0,00 %	14 284	113 562 600	7 950	-16,84 %	727,91	6-juin-18	9,16 %	9,56
SDCC	SODE CI	4 150	4 105	4 125	-0,60 %	5 529	22 611 825	4 125	-30,20 %	270,00	28-sept.-17	6,55 %	13,64
SNTS	SONATEL SN	22 355	22 395	22 505	0,67 %	33 185	743 353 525	22 505	-4,23 %	1 500,00	23-mai-18	6,67 %	11,13
TOTAL						54 243	881 635 025						20,56
SECTEUR - FINANCES		78,74	points		-0,23 %								
BICC	BICI CI	7 185	6 900	6 800	-5,36 %	14	96 450	6 800	-19,91 %	277,14	24-juil.-17	4,08 %	12,20
BOAB	BANK OF AFRICA BN	4 900	4 995	4 955	1,12 %	2 433	12 062 450	4 955	-33,49 %	407,00	15-mai-18	8,21 %	6,74
BOABF	BANK OF AFRICA BF	4 900	4 800	4 895	-0,10 %	922	4 431 965	4 895	-31,54 %	358,00	7-mai-18	7,31 %	7,15
BOAC	BANK OF AFRICA CI	4 495	4 500	4 400	-2,11 %	88	388 800	4 400	-10,20 %	295,00	6-juin-18	6,70 %	8,11
BOAM	BANK OF AFRICA ML	3 195	3 055	3 195	0,00 %	651	2 062 245	3 195	-38,56 %	290,00	31-mai-18	9,08 %	6,56
BOAN	BANK OF AFRICA NG	4 130	4 150	4 150	0,48 %	5 497	22 812 350	4 150	-16,16 %	379,00	31-mai-18	9,13 %	7,41
BOAS	BANK OF AFRICA SENEGAL	2 645	2 595	2 510	-5,10 %	561	1 418 060	2 510	0,40 %	160,00	2-mai-18	6,37 %	5,96
CBIBF	CORIS BANK INTERNATIONAL	8 690	8 500	8 900	2,42 %	2 492	21 608 460	8 900	-11,00 %	224,00	9-juin-17	2,52 %	14,55
ECOC	ECOBANK COTE D'IVOIRE	23 205	23 210	23 400	0,84 %	629	14 660 035	23 400	-21,16 %	1 844,00	22-juin-18	7,88 %	9,70
ETIT	ECOBANK TRANS. INCORP. TG	19	20	20	5,26 %	167 214	3 344 280	20	17,65 %	1,21	28-avr.-17	6,04 %	2,85
NSBC	NSIA BANQUE COTE D'IVOIRE	8 690	8 600	8 205	-5,58 %	742	6 152 945	8 205	-15,06 %	466,10	25-juin-18	5,68 %	9,73
SAFC	SAFCA CI	6 000	NC	NC	0,00 %			6 000	-44,95 %	576,00	29-juil.-11		
SGBC	SGB CI	12 500	12 480	12 245	-2,04 %	9 068	109 257 940	12 245	6,02 %	583,70	4-juil.-17	4,77 %	9,61
SIBC	SOCIETE IVOIRIENNE DE BANQUE	3 350	3 300	3 300	-1,49 %	1 032	3 402 300	3 300	-2,94 %	189,00	8-juin-18	5,73 %	7,32
TOTAL						191 343	201 698 280						8,30
SECTEUR - TRANSPORT		989,12	points		7,38 %								
SDSC	BOLLORE	3 815	4 100	4 100	7,47 %	29	118 900	4 100	-17,84 %	182,00	30-mai-18	4,44 %	16,98
SVOC	MOVIS CI	2 900	NC	NC	0,00 %			2 900	-9,52 %	270,00	5-juil.-99		
TOTAL						29	118 900						16,98

MARCHE DES ACTIONS

Symbole	Titre	Cours Précédent	Cours du jour		Variation jour	Séance de cotation		Cours Référence	Variation de l'année précédente	Dernier dividende payé		Rdt. Net	PER
			Ouv.	Clôt.		Volume	Valeur			Montant net	Date		
SECTEUR - AGRICULTURE		151,18	points		↓ -1,35 %								
PALC	PALM CI	3 300	3 350	3 335	1,06 %	756	2 536 910	3 335	-39,36 %	120,30	29-sept.-17	3,61 %	5,92
SCRC	SUCRIVOIRE	1 160	1 100	1 100	-5,17 %	538	591 800	1 100	-3,51 %	137,25	29-sept.-17	12,48 %	6,85
SICC	SICOR CI	2 870	NC	NC	0,00 %			2 870	-27,34 %	1 919,00	25-sept.-00		17,12
SOGC	SOGB CI	3 790	3 790	3 650	-3,69 %	336	1 217 740	3 650	-13,10 %	320,40	31-juil.-17	8,78 %	7,56
SPHC	SAPH CI	2 980	2 995	3 000	0,67 %	35 119	111 680 775	3 000	-3,07 %	116,20	13-juin-14		5,96
TOTAL						36 749	116 027 225						8,68
SECTEUR - DISTRIBUTION		309,12	points		↑ 1,01 %								
ABJC	SERVAIR ABIDJAN CI	1 500	1 500	1 500	0,00 %	43	64 500	1 500	-25,00 %	98,97	20-juin-18	6,60 %	16,49
BNBC	BERNABE CI	2 300	2 300	2 300	0,00 %	334	762 100	2 300	-25,81 %	162,60	11-juil.-17	7,07 %	7,18
CFAC	CFAO MOTORS CI	590	630	630	6,78 %	2 399	1 511 370	630	59,49 %	20,32	24-juil.-17	3,23 %	28,09
PRSC	TRACTAFRIC MOTORS CI	180 000	180 000	180 000	0,00 %	20	3 600 000	180 000	-37,63 %	13 500,00	25-sept.-17	7,50 %	14,28
SHEC	VIVO ENERGY CI	1 050	1 005	1 010	-3,81 %	870	874 105	1 010	12,22 %	33,30	27-juil.-17	3,30 %	12,71
TTLC	TOTAL CI	1 900	1 890	1 885	-0,79 %	153	287 130	1 885	-32,19 %	97,00	30-juin-17	5,15 %	11,39
TTLS	TOTAL SN	1 680	1 690	1 690	0,60 %	550	929 500	1 690	-11,05 %	45,00	25-juil.-17	2,66 %	13,25
TOTAL						4 369	8 028 705						14,77
AUTRES SECTEURS		271,45	points		→ 0,00 %								
STAC	SETAO CI	220	NC	NC	0,00 %			220	22,22 %				3,37
TOTAL						0	0						3,37
TOTAL - Marché des actions						293 749	1 224 940 460						

MARCHE DES DROITS

Symbole	Titre	Cours Précédent	Cours du jour		Variation jour	Séance de cotation		Cours Référence	Variation depuis l'origine	Parité	Periode de négociation	
			Ouv.	Clôt.		Volume	Valeur				Début	fin
TOTAL												
TOTAL - Marché des droits												

TROISIEME COMPARTIMENT - BRVM PETITES CAPITALISATIONS

Symbole	Titre	Cours Précédent	Cours du jour		Variation jour	Séance de cotation		Cours Référence	Variation depuis l'origine
			Ouv.	Clôt.		Volume	Valeur		
TOTAL									
TOTAL - 3ème Compartiment - BRVM PC									

Légende:
 (d) Ex-dividende
 Cours du jour: Ouv.: Ouverture Clôt.: Clôture Moy.: Moyen
 Mentions : NC: Non Coté Ex-c: Ex-coupon Ex-d: Ex-droit SP: Suspendu Val-T: Valeur Théorique
 PER = Cours / BNPA selon les données disponibles Rdt. Net: Rendement net (DNPA / Cours)
 Comp.: 1 - Premier Compartiment 2 - Second Compartiment 3 - Compartiment de croissance
 Ratio de liquidité = Titres échangés / Volume des ordres de vente
 : Progression de l'indice sectoriel : Stabilité de l'indice sectoriel : Recul de l'indice sectorie

MARCHE DES OBLIGATIONS

Symbole	Titre	Valeur nominale	Cours Précédent	Cours du jour	Cours Référence	Séance de cotation Volume Valeur	Coupon couru	Coupon d'intérêt Période Montant net	Eché.	Type Amort
OBLIGATIONS D'ETAT										
TPCI.O19	TPCI 5.99% 2015-2025	10 000	10 000	NC	10 000		70,57	A 599,00	14-mai-19	ACD
TPCI.O20	TPCI 5.85% 2015-2022	10 000	10 000	NC	10 000		131,07	S 292,50	5-oct.-18	ACD
TPCI.O21	TPCI 6% 2016-2028	10 000	9 999	NC	9 999		129,86	A 600,00	8-avr.-19	ACD
TPCI.O22	TPCI 5.90% 2016-2026	10 000	10 000	NC	10 000		17,78	A 590,00	15-juin-19	ACD
TPCI.O23	TPCI 5.90% 2016-2026	10 000	10 000	NC	10 000		357,23	A 590,00	17-nov.-18	ACD
TPCI.O24	TPCI 6.25% 2017-2029	10 000	10 000	NC	10 000		148,57	S 312,50	30-sept.-18	ACD
TPCI.O25	TPCI 5,95% 2017-2024 A	10 000	9 999	NC	9 999		102,42	S 297,50	24-oct.-18	ACD
TPCI.O26	TPCI 5,95% 2017-2024 B	10 000	10 000	NC	10 000		75,99	S 297,50	10-nov.-18	ACD
TPTG.O1	TPTG 6,90% 2018-2023	10 000	10 000	NC	10 000		287,82	S 345,00	26-juil.-18	AC
EOM.O1	ETAT DU MALI 6.20% 2016-2023	8 333	8 333	NC	8 333		48,13	A 516,65	23-mai-19	ACD
EOM.O2	Etat du Mali 6.50% 2017-2024	10 000	10 000	NC	10 000		119,32	A 650,00	20-avr.-19	AC
EOS.O4	ETAT SENEGAL 6.70% 2012-2019	4 000	4 000	NC	4 000		142,44	A 268,00	14-déc.-18	ACD
EOS.O5	ETAT SENEGAL 6.50% 2013-2023	10 000	10 000	NC	10 000		265,75	S 325,00	29-juil.-18	ACD
EOS.O6	ETAT SENEGAL 6.50% 2014-2021	7 000	6 999	NC	6 999.30		37,09	S 227,50	27-nov.-18	ACD
EOS.O7	ETAT SENEGAL 6.30% 2015-2025	10 000	9 999	NC	9 999		55,23	S 317,59	25-nov.-18	ACD
TPBF.O3	TPBF 6,50% 2013-2020	10 000	10 000	NC	10 000		49,46	S 325,00	29-nov.-18	ACD
TPBF.O4	TPBF 6.50% 2017-2027	10 000	10 000	NC	10 000		260,00	S 322,33	31-juil.-18	ACD
TPBF.O5	ETAT DU BURKINA FASO 6,50% 201	10 000	10 000	NC	10 000		319,64	S 325,00	29-juin-18	ACD
TPBJ.O1	TPBJ 6.50% 2017-2027	10 000	10 000	NC	10 000		142,47	A 650,00	7-avr.-19	ACD
TPCI.O15	TPCI 6.30% 2013-2018	10 000	10 000	NC	10 000		39,59	S 315,00	3-déc.-18	ACD
TPCI.O16	TPCI 6.55% 2014-2022	10 000	10 000	NC	10 000		66,40	A 655,00	20-mai-19	ACD
TPCI.O17	TPCI 3% 2014-2024	10 000	10 000	NC	10 000		5,74	S 150,00	19-déc.-18	ACD
TPCI.O18	TPCI 5.85% 2014-2021	10 000	10 000	NC	10 000		11,19	S 292,50	19-déc.-18	ACD
TOTAL						0	0			
OBLIGATIONS REGIONALES										
BIDC.O3	BIDC-EBID 6.50% 2014-2021	10 000	10 000	NC	10 000		158,97	S 325,00	28-sept.-18	ACD
BIDC.O4	BIDC-EBID 6.10% 2017-2027	10 000	9 999	NC	9 999		16,71	A 610,00	16-juin-19	ACD
BOAD.O11	BOAD 5.95% 2012-2019	10 000	10 000	NC	10 000		182,58	A 595,00	6-mars-19	ACD
BOAD.O12	BOAD 5.95% 2014-2021	10 000	10 000	NC	10 000		296,68	A 595,00	26-déc.-18	ACD
CRRH.O1	CRRH-UEMOA 6.10% 2012-2022	10 000	10 000	NC	10 000		224,12	S 305,00	13-août-18	AC
CRRH.O2	CRRH-UEMOA 6.10% 2012-2024	10 000	10 000	NC	10 000		269,61	S 305,00	17-juil.-18	AC
CRRH.O3	CRRH-UEMOA 6% 2013-2023	10 000	10 000	NC	10 000		100,00	S 300,00	26-oct.-18	AC
CRRH.O4	CRRH-UEMOA 6% 2014-2024	10 000	9 950	NC	9 950		293,41	S 300,00	30-juin-18	AC
CRRH.O5	CRRH-UEMOA 5.85% 2015-2025	10 000	10 000	NC	10 000		277,27	S 290,10	4-juil.-18	AC
CRRH.O6	CRRH-UEMOA 5.85% 2016-2026	10 000	10 000	NC	10 000		281,19	S 292,50	3-juil.-18	ACD
CRRH.O7	CRRH-UEMOA 5.95% 2017-2029	9 583	9 583	NC	9 583.33		61,98	S 285,10	17-nov.-18	AC
SHAF.O3	SHELTER AFRIQUE 6.6% 2014-2021	6 000	6 000	NC	6 000		128,02	S 196,37	28-août-18	ACD
TOTAL						0	0			
OBLIGATIONS PRIVEES										
ORGT.O1	ORAGROUP 6.75% 2013-2019	10 000	10 000	NC	10 000		40,57	S 337,50	4-déc.-18	ACD
SIFC.O1	SIFCA 6.90% 2013-2021	10 000	10 000	NC	10 000		596,54	A 676,20	8-août-18	ACD
TOTAL						0	0			
SUKUK ET TITRES ASSIMILES										
SUKCI.S1	SUKUK CI 5.75% 2015-2020 (*)	10 000	10 000	NC	10 000		287,50	S 290,69	28-juin-18	AC
SUKCI.S2	SUKUK CI 5.75% 2016-2023	10 000	10 000	NC	10 000		177,29	S 293,89	7-sept.-18	ACD
SUKSN.S1	SUKUK SN 6.25% 2014-2018	10 000	10 000	NC	10 000		277,57	S 315,97	18-juil.-18	AC
SUKSN.S2	SUKUK SN 6% 2016-2026	10 000	10 000	NC	10 000		251,67	S 301,67	26-juil.-18	ACD
SUKTG.S1	SUKUK TG 6.5% 2016-2026	10 000	10 000	NC	10 000			S	17-août-18	ACD
TOTAL						0	0			
TOTAL - Marché des obligations						0	0			

Légende :
 (*) Ex-marge de profits
 Cours du jour: Ouv.: Ouverture Clôt.: Clôture Moy.: Moyen
 Type Amort: Type d'Amortissement IF: In Fine AC: Amortissement Constant AD: Amortissement Dégressif ACD: Amortissement Constant Différé
 Période: Périodicité de paiement des coupons A: Annuelle S: Semestrielle T: Trimestrielle
 Eché.: Échéance de paiement des intérêts
 Mentions: NC: Non Coté Ex-c: Ex-coupon ou Ex-droit SP: Suspendu

INFORMATIONS
OPERATIONS EN COURS

Emetteur	Opération
----------	-----------

AVIS

Entité	N°	Nature	Objet
DC/BR	062 - 2018	Païement de dividendes	Païement de dividendes - Exercice 2017- BICICI
DC/BR	063 - 2018	Païement des profits semestriels	Païement des profits semestriel et remboursement total de capital - SUKUK ETAT DU SÉNÉGAL 6,25% 2014-2018
DC/BR	064 - 2018	Païement Intérêts et remboursement	Païement des intérêts semestriels et remboursement partiel de capital - CRRH-UEMOA 5,85% 2015-2025
DC/BR	065 - 2018	Païement Intérêts et remboursement	Païement des intérêts semestriels et remboursement partiel de capital - CRRH-UEMOA 5,85% 2016-2026
DC/BR	066 - 2018	Païement Intérêts et remboursement	Païement des intérêts semestriels et remboursement partiel de capital - CRRH-UEMOA 6% 2014-2024
BRVM	097-2018	Païement des profits semestriels	Païement des profits semestriel et remboursement total de capital - SUKUK ETAT DU SÉNÉGAL 6,25% 2014-2018
BRVM	098-2018	RADIATION	Radiation de la côte du titre SUKUK ETAT DU SÉNÉGAL 6,25% 2014-2018
BRVM	099-2018	Païement Intérêts et remboursement	Païement des intérêts semestriels et remboursement partiel de capital - CRRH-UEMOA 5,85% 2016-2026

COMMUNIQUES

Emetteur	N°	Nature	Objet
SIB	20180626-1	Notation Financière	Notation financière SIB
BANK OF AFRICA BN	20180626	Notation Financière	Notation financière BOA BN

QUANTITES RESIDUELLES
MARCHE DES ACTIONS

Symbole	Titre	Quantité résiduelle à l'achat	Cours Achat / Vente			Quantité résiduelle à la vente	Cours de Référence
ABJC	SERVAIR ABIDJAN CI	20	1,400	/	1,500	1 413	1 500
BICC	BICI CI			/	6,800	2	6 800
BNBC	BERNABE CI	150	2,250	/	2,400	10	2 300
BOAB	BANK OF AFRICA BN	175	4,955	/	4,995	36	4 955
BOABF	BANK OF AFRICA BF	40	4,800	/	4,895	933	4 895
BOAC	BANK OF AFRICA CI	24	4,400	/	4,490	5 400	4 400
BOAM	BANK OF AFRICA ML	11	3,115	/	3,195	496	3 195
BOAN	BANK OF AFRICA NG	90	4,130	/	4,150	1 985	4 150
BOAS	BANK OF AFRICA SENEGAL	1 304	2,510	/	2,600	1 270	2 510
CABC	SICABLE CI	1 450	1,300	/			1 395
CBIBF	CORIS BANK INTERNATIONAL	83	8,400	/	8,700	37	8 900
CFAC	CFAO MOTORS CI	37 963	Marché	/			630
CIEC	CIE CI	32	1,695	/	1,700	234	1 700
ECOC	ECOBANK COTE D'IVOIRE	1	23,400	/	23,500	10	23 400
ETIT	ECOBANK TRANS. INCORP. TG	813 339	19	/	20	468 551	20
FTSC	FILTISAC CI	140	3,650	/	3,745	194	3 745
NEIC	NEI-CEDA CI			/	170	1 906	170
NSBC	NSIA BANQUE COTE D'IVOIRE	50	8,205	/	8,495	204	8 205
NTLC	NESTLE CI			/	2,645	38	2 650
ONTBF	ONATEL BF	517	7,950	/	7,960	57	7 950
PALC	PALM CI	100	3,205	/	3,335	178	3 335
PRSC	TRACTAFRIC MOTORS CI			/	180,000	40	180 000
SAFC	SAFCA CI			/	6,400	292	6 000
SCRC	SUCRIVOIRE	466	1,100	/	1,155	176	1 100
SDCC	SODE CI	189	4,100	/	4,150	86	4 125
SDSC	BOLLORE	15	4,050	/	4,100	125	4 100
SEMC	CROWN SIEM CI			/	13,200	4	13 000
SGBC	SGB CI	135	12,000	/	12,245	7	12 245
SHEC	VIVO ENERGY CI	475	1,005	/	1,010	278	1 010
SIBC	SOCIETE IVOIRIENNE DE BANQUE	45	3,255	/	3,300	253	3 300
SICC	SICOR CI	607	2,880	/	3,080	3	2 870
SIVC	AIR LIQUIDE CI			/	355	85	355
SLBC	SOLIBRA CI	3	70,000	/	74,000	46	73 995
SMBC	SMB CI			/	16,985	1	16 995
SNTS	SONATEL SN	6	22,505	/	22,750	2 026	22 505
SOGC	SOGB CI	24	3,655	/	3,700	5	3 650
SPHC	SAPH CI	3	2,800	/	3,100	3	3 000
STAC	SETAO CI	25	Marché	/			220
STBC	SITAB CI			/	46,000	100	46 000
SVOC	MOVIS CI			/	2,900	85	2 900
TTLC	TOTAL CI	37	1,885	/	1,890	980	1 885
TTLS	TOTAL SN	1 203	1,680	/	1,685	10	1 690
TTRC	TRITURAF CI-Ste en Liquidation			/			490
UNLC	UNILEVER CI			/			8 000
UNXC	UNIWAX CI	286	3,100	/	3,150	4 007	3 100

QUANTITES RESIDUELLES

MARCHE DES DROITS

Symbole	Titre	Quantité résiduelle à l'achat	Cours Achat / Vente	Quantité résiduelle à la vente	Cours de Référence
---------	-------	-------------------------------	---------------------	--------------------------------	--------------------

TROISIEME COMPARTIMENT - BRVM PETITES CAPITALISATIONS

Symbole	Titre	Quantité résiduelle à l'achat	Cours Achat / Vente	Quantité résiduelle à la vente	Cours de Référence
---------	-------	-------------------------------	---------------------	--------------------------------	--------------------

QUANTITES RESIDUELLES
MARCHE DES OBLIGATIONS

Symbole	Titre	Quantité résiduelle à l'achat	Cours Achat / Vente	Quantité résiduelle à la vente	Cours de Référence
ORGT.O1	ORAGROUP 6.75% 2013-2019		/		10 000
SIFC.O1	SIFCA 6.90% 2013-2021		/		10 000
EOM.O1	ETAT DU MALI 6.20% 2016-2023		/		8 333
EOM.O2	Etat du Mali 6.50% 2017-2024		/		10 000
EOS.O4	ETAT SENEGAL 6.70% 2012-2019		/		4 000
EOS.O5	ETAT SENEGAL 6.50% 2013-2023		/		10 000
EOS.O6	ETAT SENEGAL 6.50% 2014-2021		/ 7,000	100	6 999
EOS.O7	ETAT SENEGAL 6.30% 2015-2025		/ 9,998	400	9 999
TPCI.O23	TPCI 5.90% 2016-2026		/		10 000
TPCI.O24	TPCI 6.25% 2017-2029		/ 10,000	150	10 000
TPCI.O25	TPCI 5,95% 2017-2024 A		/ 10,000	100	9 999
TPCI.O26	TPCI 5,95% 2017-2024 B		/		10 000
TPTG.O1	TPTG 6,90% 2018-2023		/		10 000
TPCI.O17	TPCI 3% 2014-2024		/		10 000
TPCI.O18	TPCI 5.85% 2014-2021		/		10 000
TPCI.O19	TPCI 5.99% 2015-2025		/		10 000
TPCI.O20	TPCI 5.85% 2015-2022		/		10 000
TPCI.O21	TPCI 6% 2016-2028		/ 9,998	600	9 999
TPCI.O22	TPCI 5.90% 2016-2026		/		10 000
TPBF.O3	TPBF 6,50% 2013-2020		/		10 000
TPBF.O4	TPBF 6.50% 2017-2027		/		10 000
TPBF.O5	ETAT DU BURKINA FASO 6,50% 201		/		10 000
TPBJ.O1	TPBJ 6.50% 2017-2027		/		10 000
TPCI.O15	TPCI 6.30% 2013-2018		/		10 000
TPCI.O16	TPCI 6.55% 2014-2022		/		10 000
BIDC.O3	BIDC-EBID 6.50% 2014-2021		/		10 000
BIDC.O4	BIDC-EBID 6.10%2017-2027		/		9 999
BOAD.O11	BOAD 5.95% 2012-2019		/		10 000
BOAD.O12	BOAD 5.95% 2014-2021		/		10 000
CRRH.O1	CRRH-UEMOA 6.10% 2012-2022		/		10 000
CRRH.O2	CRRH-UEMOA 6.10% 2012-2024		/		10 000
CRRH.O3	CRRH-UEMOA 6% 2013-2023		/		10 000
CRRH.O4	CRRH-UEMOA 6% 2014-2024		/		9 950
CRRH.O5	CRRH-UEMOA 5.85% 2015-2025		/		10 000
CRRH.O6	CRRH-UEMOA 5.85% 2016-2026		/		10 000
CRRH.O7	CRRH-UEMOA 5.95% 2017-2029		/		9 583
SHAF.O3	SHELTER AFRIQUE 6.6% 2014-2021		/ 6,000	3 037	6 000

SUKUK ET TITRES ASSIMILES

Symbole	Titre	Quantité résiduelle à l'achat	Cours Achat / Vente	Quantité résiduelle à la vente	Cours de Référence
SUKCI.S1	SUKUK CI 5.75% 2015-2020		/		10 000
SUKCI.S2	SUKUK CI 5.75% 2016-2023		/		10 000
SUKSN.S1	SUKUK SN 6.25% 2014-2018		/		10 000
SUKSN.S2	SUKUK SN 6% 2016-2026		/		10 000
SUKTG.S1	SUKUK TG 6.5% 2016-2026		/		10 000

CALENDRIER DES ASSEMBLEES GENERALES

ANNEE : 2018

Société	Nature	Date	Heure	Lieu
SMB	Mixte	05/07/2018	09:30:00	Amphithéâtre de la CGECI (La Maison de l'Entreprise) sis à Abidjan-plateau, à l'angle du boulevard de la République et l'Avenue Lamblin
TRACTAFRIC CI	Mixte	29/06/2018	17:00:00	Siège de TRACTAFRIC MOTORS Zone 3, Km 4, boulevard de Marseille, dans le hall HYUNDAI
SODECI	Ordinaire	27/06/2018	15:30:00	Espace Events sis à Abidjan, Cocody 2 Plateaux, Boulevard Latrille (initialement prévue le 20/06/2018 est reportée au 27/06/2018)
UNILEVER CI	Mixte	27/06/2018	09:30:00	Amphithéâtre de l'immeuble CRRAE-UEMOA Sise au Plateau, Immeuble Versus Bank
AIR LIQUIDE CI	Ordinaire	26/06/2018	10:00:00	Salle de Conférence de la CRRAE-UEMOA
BERNABE CI	Ordinaire	25/06/2018	11:00:00	Maison de l'Entreprise (CGECI), Abidjan-Plateau
NESTLE CI	Ordinaire	25/06/2018	10:00:00	LATRILLE EVENTS
SETAO CI	Ordinaire	22/06/2018	10:00:00	Hôtel TIAMA (Salle EBENE) - Abidjan
SAFCA CI	Ordinaire	22/06/2018	10:00:00	Siège de la société, 1,Rue des Carrossiers, Zone 3 C (Face SOCOCE TreichVille)
SITAB	Mixte	21/06/2018	10:30:00	Salle JEWELS de la Maison de l'Entreprise C.G.E.C.I au plateau
SICOR	Ordinaire	21/06/2018	09:30:00	Palm Club Hôtel Abidjan, Cocody, angle Boulevard Latrille - Route du Lycée technique
NEI-CEDA CI	Ordinaire	21/06/2018	10:00:00	Hôtel AZALAI, Boulevard VGE à ABIDJAN
CROWN SIEM CI	Mixte	20/06/2018	09:00:00	Siège de la CGECI, sis à la Maison de l'Entreprise, au Plateau, à l'Angle du Boulevard de la République et de l'Avenue Lamblin
CIE CI	Ordinaire	20/06/2018	10:00:00	Sofitel Abidjan Hôtel Ivoire
TOTAL	Ordinaire	20/06/2018	10:00:00	Salle de conférence de l'hôtel Radisson Blu à Abidjan
TOTAL SENEGAL S.A.	Ordinaire	18/06/2018	15:00:00	Hôtel Terrou-Bi, Corniche Ouest, Boulevard Martin Luther King à Dakar
SGB CI	Mixte	13/06/2018	09:00:00	Amphithéâtre de la CGECI, Plateau Angle du Boulevard de la République et de l'Avenue Lamblin
FILTISAC CI	Ordinaire	08/06/2018	10:00:00	Immeuble CRRAE - UMOA ABIDJAN-Plateau (RCI) - Debut des inscriptions à 9h00
BICI CI	Ordinaire	07/06/2018	11:00:00	CGECI Abidjan
UNIWAX CI	Ordinaire	07/06/2018	10:00:00	Espace Latrille Events, sis à Abidjan, II Plateaux (Carrefour Duncan)
CFAO MOTORS CI	Ordinaire	05/06/2018	10:00:00	Siège social de CFAO MOTORS CI sis à Abidjan, 117, Boulevard de Marseille
SOGB	Ordinaire	05/06/2018	11:00:00	Salle de conférence de l'immeuble CRRAE-UMOA, Abidjan Plateau
NSBC	Ordinaire	30/05/2018	10:00:00	Espace Latrille Event sis à Abidjan-Cocody, Deux Plateaux, Boulevard Latrille, à proximité du Carrefour Duncan
ECOBANK CI	Ordinaire	29/05/2018	10:30:00	Espace Latrille Event sis à Abidjan-Cocody, Deux Plateaux, Boulevard Latrille
ONATEL BF	Mixte	17/05/2018	10:00:00	Royal Beach Hôtel, OUAGADOUGOU - BURKINA FASO
SUCRIVOIRE	Ordinaire	17/05/2018	09:30:00	Auditorium de la CRRAE-UMOA sise à Abidjan-Plateau (Rue Botreau Roussel)
BANK OF AFRICA CI	Mixte	14/05/2018	10:00:00	Locaux du siège social, Angle Avenue Terrasson de Fougères et Rue Gourgas
PALM CI	Ordinaire	09/05/2018	09:30:00	Salle de Conférence de la CRRAE-UEMOA, sise à Abidjan-Plateau
BOLLORE TRANSPORT & LOGISTICS	Ordinaire	09/05/2018	10:00:00	Salle de conférence de l'immeuble CRRAE-UEMOA, sise au Plateau, Avenue Delafosse prolongée, face à l'hôtel PULLMAN à Abidjan
BANK OF AFRICA ML	Mixte	05/05/2018	09:30:00	Grand-Hôtel
SAPH CI	Ordinaire	03/05/2018	09:30:00	Salle de conférence de CRRAE-UMOA (Versus Bank au Plateau)
SOLIBRA	Ordinaire	24/04/2018	10:30:00	Espace CRISTAL 8, rue du chevalier de Clieu, Zone 4 C, Salle PLATINIUM, ABIDJAN
ECOBANK TG	Ordinaire	24/04/2018	10:30:00	Salle de Conférence du Centre Panafricain Ecobank, 2365, Boulevard du Mono, Lomé, Togo
VIVO ENERGY CI	Ordinaire	19/04/2018	09:00:00	Espace Latrille Event
SONATEL	Ordinaire	17/04/2018	10:00:00	l'hôtel King Fahd Palace à Dakar
BANK OF AFRICA BN	Ordinaire	12/04/2018	10:00:00	Salle de conférence du BENIN MARINA Hôtel
CORIS BANK INTERNATIONAL	Ordinaire	12/04/2018	09:00:00	Hôtel SOPATEL Silmandé SA

mardi 26 juin 2018

SIB	Mixte	06/04/2018	09:00:00	Maison de l'Entreprise (CGECI), Abidjan-Plateau
BANK OF AFRICA BF	Ordinaire	06/04/2018	10:00:00	Salle de Conférence de OUAGA 2000
BANK OF AFRICA NG	Ordinaire	05/04/2018	10:00:00	Centre de formation de la BOA-NIGER (sise à BOA-Siège)
SICABLE	Ordinaire	03/04/2018	10:00:00	Hôtel AZALAI, Boulevard VGE à ABIDJAN
SERVAIR ABIDJAN CI	Ordinaire	28/03/2018	10:00:00	la salle JEWELS de la CGECI sise au Plateau
BANK OF AFRICA SN	Ordinaire	16/03/2018	10:00:00	Immeuble Elan II, 2eme Etage, Route de Ngor, Zone 12, Almadies à Dakar

AVIS N° 097 - 2018 / BRVM / DG

SUKUK ETAT DU SENEGAL 6,25 % 2014-2018

Paiement des profits semestriels et dernier remboursement de capital

La Bourse Régionale des Valeurs Mobilières - BRVM - porte à la connaissance du public et des intervenants du marché que l'Etat du Sénégal procédera, le **18 juillet 2018**, au paiement des profits semestriels et au dernier remboursement du capital de son emprunt dénommé "SUKUK ETAT DU SENEGAL 6,25 % 2014-2018".

Par conséquent, ledit titre (symbole: SUKSN.S1) sera **suspendu de cotation à partir du lundi 16 juillet 2018** jusqu'à sa radiation de la cote de la BRVM.

Pour toute information complémentaire, veuillez contacter la SGI IMPAXIS SECURITIES, B.P. 45545 Dakar-Fann SENEGAL, Tél : (221) 33 869 31 40, Fax : (221) 33 864 53 41.

Fait à Abidjan, le 26 juin 2018

Le Directeur Général


Edoh Kossi AMENOUNVE



Handwritten initials/signature in the bottom left corner.

AVIS N° 098 - 2018 / BRVM / DG

SUKUK ETAT DU SENEGAL 6,25 % 2014-2018

RADIATION DE LA COTE

La Bourse Régionale des Valeurs Mobilières - BRVM - porte à la connaissance du public et des intervenants du marché que l'emprunt "SUKUK ETAT DU SENEGAL 6,25 % 2014-2018" arrivant à maturité le **18 juillet 2018**, ledit titre (symbole: SUKSN.S1) sera radié de la cote à l'issue du dernier remboursement de son capital.

Pour toute information complémentaire concernant cet avis, veuillez contacter la BRVM à son siège ou les Antennes Nationales de Bourse établies dans chaque pays membre de l'UEMOA.

Fait à Abidjan, le 26 juin 2018

Le Directeur Général



Edoh Kossi AMENOUNVE

Handwritten initials and date: KPS 21

AVIS N° 099 - 2018 / BRVM / DG

CRRH-UEMOA 5,85 % 2016-2026

Paiement des intérêts semestriels et remboursement partiel de capital


La Bourse Régionale des Valeurs Mobilières - BRVM - porte à la connaissance du public et des intervenants du marché que la Caisse Régionale de Refinancement Hypothécaire de l'UEMOA (CRRH-UEMOA) procédera, le **03 juillet 2018**, au paiement des intérêts semestriels et au remboursement partiel du capital de son emprunt obligataire dénommé "CRRH-UEMOA 5,85 % 2016-2026".

La fermeture des registres étant fixée au mardi 03 juillet 2018, ledit titre (symbole : CRRH.O6) cotera ex-coupon d'intérêts à partir du **vendredi 29 juin 2018**.

Pour toute information complémentaire, veuillez contacter la SGI SOGEBOURSE, 5 et 7 Avenue Joseph Anoma Plateau - Abidjan, 01 BP 1355 Abidjan 01, Tél. : (225) 20 20 12 65, Fax: (225) 20 20 14 89.

Fait à Abidjan, le 26 juin 2018

Le Directeur Général



Edoh Kossi AMENOUNVE



AVIS N° 062-2018/DC/BR/DG

Paiement de dividendes

BICICI
Exercice 2017

Le Dépositaire Central/Banque de Règlement porte à la connaissance des Teneurs de Comptes/Conservateurs que la BICICI mettra en paiement via le DC/BR le 02 juillet 2018 (**date de fermeture des registres**), son dividende annuel au titre de l'exercice 2017 pour un montant global net de **1 167 098 694 (Un Milliard Cent Soixante Sept Millions Quatre Vingt Dix Huit Mille Six Cent Quatre Vingt Quatorze FCFA)**; soit un dividende net par action de **213,56 FCFA**.

Pour toute information complémentaire, les intéressés sont priés de contacter le service financier de cette opération : BICI BOURSE : 01 BP 1298 Abidjan 01; Tél: +225 20 20 16 68 ; Fax: +225 20 21 47 22.

Fait à Abidjan, le 26 juin 2018

Le Directeur Général



Edoh Kossi AMENOUNVE

AVIS N° 063-2018 / DC/BR / DG

SUKUK ETAT DU SENEGAL 6,25% 2014-2018

**Paiement de la marge semestrielle et
Remboursement total du capital**

Le Dépositaire Central / Banque de Règlement porte à la connaissance des Teneurs de Comptes/Conservateurs, que le Trésor Public du Sénégal procédera, le 18 juillet 2018, au paiement de la marge semestrielle et au remboursement total du «SUKUK ETAT DU SENEGAL 6,25% 2014-2018» pour un montant global net d'impôt de **12 894 965 278 FCFA (Douze Milliards Huit Cent Quatre Vingt Quatorze Millions Neuf Cent Soixante Cinq Mille Deux Cent Soixante Dix Huit FCFA).**

Pour toute information complémentaire, les intéressés sont priés de contacter le service financier de cette opération : Impaxis Securities ; Extension VDN - Villa n° 10 077 - BP 45545 Dakar Fann - SENEGAL ; Tel.: (221) 33 869 31 40 ; Fax: (221) 33 864 53 41.

Fait à Abidjan, le 26 juin 2018

Le Directeur Général



Edoh Kossi AMENOUNVE

AC

AVIS N° 064-2018 / DC/BR / DG

CRRH - UEMOA 5,85% 2015 - 2025



**Païement des intérêts semestriels et
Remboursement partiel du capital**

Le Dépositaire Central / Banque de Règlement porte à la connaissance des Teneurs de Comptes-Conservateurs, que la Caisse Régionale de Refinancement Hypothécaire de l'UEMOA (CRRH-UEMOA) procédera, le 04 juillet 2018, au paiement des intérêts semestriels et au remboursement partiel du capital de l'emprunt obligataire dénommé « CRRH-UEMOA 5,85% 2015-2025 » pour un montant global net d'impôt de 1 343 220 000 FCFA (Un Milliard Trois Cent Quarante Trois Millions Deux Cent Vingt Mille FCFA).

Pour toute information complémentaire, les intéressés sont priés de contacter le service financier de cette opération : Atlantique Finance : 01 BP 2864 Abidjan 01 - CÔTE D'IVOIRE; Tél: (225) 20 31 21 21 ; Fax: (225) 20 32 06 77.

Fait à Abidjan, le 26 juin 2018

Le Directeur Général



Edoh Kossi AMENOUNVE

AVIS N°065-2018 / DC/BR / DG

CRRH - UEMOA 5,85% 2016 - 2026

**Paiement des intérêts semestriels et
Remboursement partiel du capital**

Le Dépositaire Central / Banque de Règlement porte à la connaissance des Teneurs de Comptes-Conservateurs, que la Caisse Régionale de Refinancement Hypothécaire de l'UEMOA (CRRH-UEMOA) procédera, le 03 juillet 2018, au paiement des intérêts semestriels et au remboursement partiel du capital de l'emprunt obligataire dénommé « CRRH-UEMOA 5,85% 2016-2026 » pour un montant global net d'impôt de **1 631 357 040 FCFA (Un Milliard Six Cent Trente Un Millions Trois Cent Cinquante Sept Mille Quarante FCFA)**.

Pour toute information complémentaire, les intéressés sont priés de contacter le service financier de cette opération : SOGEBOURSE : Abidjan 5 et 7 Av. Joseph ANOMA Plateau - 01 B.P.1355 Abidjan 01 Tél: 20 20 14 89 ; Fax: 20 20 14 89.

Fait à Abidjan, le 26 juin 2018

Le Directeur Général



Edoh Kossi AMENOUNVE

AVIS N° 066-2018 / DC/BR / DG

CRRH - UEMOA 6% 2014-2024

**Paiement des intérêts semestriels et
Remboursement partiel du capital**

Le Dépositaire Central / Banque de Règlement porte à la connaissance des Teneurs de Comptes-Conservateurs, que la Caisse Régionale de Refinancement Hypothécaire de l'UEMOA (CRRH-UEMOA) procédera, le 30 juin 2018, au paiement des intérêts semestriels et au remboursement partiel du capital de l'emprunt obligataire dénommé « CRRH-UEMOA 6% 2014-2024 » pour un montant global net d'impôt de 1 100 500 000 FCFA (Un Milliard Cent Millions Cinq Cent Mille FCFA).

Pour toute information complémentaire, les intéressés sont priés de contacter le service financier de cette opération : EDC Investment Corporation : 01 BP 4107 Abidjan 01-CÔTE D'IVOIRE; Tél: (225) 20 21 10 44 ; Fax: 20 31 92 24 Email : eic@ecobank.com

Fait à Abidjan, le 26 juin 2018

Le Directeur Général




Edoh Kossi AMENOUNVE

BOA BENIN

Analyse portant sur les activités d'un établissement de crédit

Fiche de Notation Financière

Validité : 31 mai 2018- 30 avril 2019

Catégorie de valeurs	Échelle de notation	Monnaie	Note actu.	Note Prec.	Date d'exp.	Perspective
Long Terme	Monnaie locale	CFA	A+	A+	31/04/2019	Stable
Court Terme	Monnaie locale	CFA	A1	A1	31/04/2019	Stable

Bloomfield Investment Corporation

Tel: + (225) 20 21 57 47

Fax: + (225) 20 21 57 49

Yannick YAPI, Directeur de Mission

y.yapi@bloomfield-investment.com

Olivia YASSOUA, Analyste Financier Senior

o.yassoua@bloomfield-investment.com

Maryline KOUASSI, Analyste Financier

m.kouassi@bloomfield-investment.com

www.bloomfield-investment.com

Données financières de base :

En millions de FCFA	2 016	2 017
Total bilan	932 977	974 543
Créances interbancaires	60 262	117 225
Créances sur la clientèle	334 669	398 147
Dettes interbancaires	286 436	324 920
Dettes à la clientèle	538 994	539 607
Fonds propres	72 438	76 248
Marge d'intérêt	13 346	16 369
Produit net bancaire	39 335	39 608
Résultat net	16 139	14 814

Présentation

Constituée en 1989, la Bank Of Africa Bénin est la première filiale du Groupe BOA à avoir été créée, après la BOA Mali.

BOA Bénin est une société anonyme avec Conseil d'Administration, faisant appel public à l'épargne.

Son siège social se situe à l'Avenue Jean Paul II Cotonou, Bénin.

En 2017 le capital de la BOA Bénin est passé à 20 280 524 000 francs CFA à la suite à une augmentation par incorporation de primes d'émission d'une valeur de 10 073 millions de francs CFA et à l'intégration du capital de la Banque de l'Habitat du Bénin (BHB), après absorption, à hauteur de 135 millions de francs CFA.

Justification de la notation et perspective

Sur le long terme :

Qualité de crédit élevée. Les facteurs de protection sont bons. Cependant, les facteurs de risques sont plus variables et plus importants en période de pression économique.

Sur le court terme :

Certitude de remboursement en temps opportun très élevée. Les facteurs de liquidité sont excellents et soutenus par de bons facteurs de protection des éléments essentiels. Les facteurs de risque sont mineurs.

La notation est basée sur les facteurs positifs suivants :

- Un maintien du leadership en dépit de la concurrence ;
- Un produit net bancaire soutenu par la marge d'intérêts en progression ;
- Une amélioration de la qualité du portefeuille de crédits ;
- Un soutien fort du Groupe BOA ;
- Un risque de rupture de management faible.

Les principaux facteurs de fragilité de la qualité de crédit sont les suivants :

- Un environnement économique pâtissant de la conjoncture économique difficile du Nigéria ;
- Une dégradation du coefficient d'exploitation ;
- La stratégie de financement des PME, difficile à mettre en œuvre.

SOCIETE IVOIRIENNE DE BANQUE
Analyse portant sur les activités d'un établissement de crédit
Validité : mai 2018-avril 2019

Catégorie De valeurs	Échelle de notation	Monnaie	Note actuelle	Note Préc.	Date d'exp.	Perspective
Long Terme	Monnaie locale	CFA	A+	A+	30/04/2019	Positive
Court Terme	Monnaie locale	CFA	A1	A1	30/04/2019	Stable

Bloomfield Investment Corporation
Tel: + (225) 20 21 57 47
Fax: + (225) 20 21 57 49
Frédérique EKRA, Chef de Mission
f.ekra@bloomfield-investment.com
Olivia YASSOUA, Analyste Financier Senior
o.yassoua@bloomfield-investment.com
Samyra MOUSSA, Analyste Financier
s.samyra@bloomfield-investment.com
www.bloomfield-investment.com
Informations financières de base

En millions de FCFA	2016	2017
Total Bilan	906 911	995 508
Créances interbancaires	52 467	66 198
Créances sur la clientèle	579 916	606 472
Dettes interbancaires	192 922	198 678
Dettes à l'égard de la clientèle	616 477	667 450
Fonds propres comptables	60 446	83 476
Marge d'intérêt	22 493	25 681
PNB	48 719	56 655
Résultat net	17 091	22 530

Présentation

La Société Ivoirienne de Banque, en abrégé SIB, est une société anonyme de droit ivoirien avec Conseil d'Administration, créée en 1962.

Elle est immatriculée au registre du commerce et du crédit mobilier, sous le numéro CI-1962-B-956 et cotée à la Bourse Régionale des Valeurs Mobilières (BRVM) depuis le 27 Octobre 2016.

Le capital social de la SIB est de 10 000 000 000 de francs CFA, détenu à 51% par le Groupe bancaire marocain Attijari Wafabank.

Justification de la notation et perspective
Sur le long terme :

Qualité de crédit élevée. Les facteurs de protection sont bons. Cependant, les facteurs de risques sont plus variables et plus importants en période de pression économique.

Sur le court terme :

Certitude de remboursement en temps opportun très élevée. Les facteurs de liquidité sont excellents et soutenus par de bons facteurs de protection des éléments essentiels. Les facteurs de risque sont mineurs.

Facteurs clés de performance

La notation est basée sur les facteurs positifs suivants :

- Un bon positionnement sur le marché bancaire, en dépit d'une concurrence qui se renforce ;
- Un marché bancaire qui présente de bonnes opportunités ;
- Une bonne flexibilité de financement ;
- Des résultats en progression ;
- Une bonne capacité à maîtriser le coût du risque.

Les principaux facteurs de la notation de fragilité de la qualité de crédit sont les suivants :

- Une baisse de part de marché en dépôts clientèle ;
- Une hausse du taux de dégradation du portefeuille des créances.

CALENDRIER DE PAIEMENT DES DIVIDENDES

ANNEE : 2018

Titres	Montant du dividende net par action en FCFA	Numéro de l'Avis	Date de publication de l'Avis au BOC	Ex-coupon	
				T-2	T
BOA SENEGAL	160	043-2018 BRVMDG	09/04/2018	26/04/2018	02/05/2018
BOA BURKINA FASO	358	046-2018 BRVMDG	13/04/2018	02/05/2018	07/05/2018
BOA BENIN	407	049-2018 BRVMDG	17/04/2018	09/05/2018	15/05/2018
SONATEL SENEGAL	1 500	055-2018 BRVMDG	07/05/2018	18/05/2018	23/05/2018
BOLLORE TRANSPORT & LOGISTICS CI	182	064-2018 BRVMDG	15/05/2018	28/05/2018	30/05/2018
SICABLE CI	100	067-2018 BRVMDG	16/05/2018	29/05/2018	31/05/2018
BOA MALI	290	068-2018 BRVMDG	16/05/2018	29/05/2018	31/05/2018
BOA NIGER	379,44	069-2018 BRVMDG	16/05/2018	29/05/2018	31/05/2018
BOA CI	295	065-2018 BRVMDG	16/05/2018	04/06/2018	06/06/2018
ONATEL BURKINA FASO	727,9125	074-2018 BRVMDG	23/05/2018	04/06/2018	06/06/2018
SIB CI	945	076-2018 BRVMDG	25/05/2018	06/06/2018	08/06/2018
SOLIBRA CI	2 322	078-2018 BRVMDG	29/05/2018	12/06/2018	14/06/2018
SERVAIR ABIDJAN CI	98,97	081-2018 BRVMDG	04/06/2018	18/06/2018	20/06/2018
ECOBANK CI	1 844	080-2018 BRVMDG	01/06/2018	20/06/2018	22/06/2018
NSIA BANQUE CI	466,1	085-2018 BRVMDG	07/06/2018	21/06/2018	25/06/2018
BICI CI	213,56	092-2018 BRVMDG	18/06/2018	28/06/2018	02/07/2018
CORIS BANK INTERNATIONAL BF	336	096-2018 BRVMDG	21/06/2018	03/07/2018	05/07/2018

OPCVM: FONDS COMMUNS DE PLACEMENT ET SOCIETES D'INVESTISSEMENT A CAPITAL VARIABLE

mardi 26 juin 2018

Sociétés de gestion	Dépositaire	OPCVM	Catégorie	Origine	Valeur Liquidative								
					Précédente		Actuelle		Variation		Précédent		
					Valeur	Date	Valeur	Date	Date	%			
QUOTIDIENNES													
AFRICABOURSE ASSET MANAGEMENT	AFRICABOURSE SA	FCP AAM CAPITAL SUR	OCT	5 000	6 706,48	22/06/2018	6 708,93	25/06/2018	10/10/2012	34,18%	0,04%		
		FCP AAM EPARGNE CROISSANCE	D	5 000	6 196,30	22/06/2018	6 173,21	25/06/2018	19/11/2012	23,46%	-0,37%		
		FCP AAM OBLIGATIS	OMLT	5 000	7 198,66	22/06/2018	7 201,53	25/06/2018	12/09/2012	44,03%	0,04%		
		FCP AAM EPARGNE ACTION	A	5 000	4 008,40	22/06/2018	3 993,76	25/06/2018	16/01/2017	-20,12%	-0,37%		
AFRICAM SA	SBIF	FCP EXPANSIO	D	5 000	7 893,60	22/06/2018	7 890,36	25/06/2018	01/01/2013	57,61%	-0,04%		
		FCP SECURITAS	OMLT	5 000	5 833,99	22/06/2018	5 835,95	25/06/2018	01/01/2013	16,72%	0,03%		
		FCP VALORIS	A	5 000	6 661,17	22/06/2018	6 674,14	25/06/2018	01/01/2013	33,48%	0,19%		
ATLANTIC ASSET MANAGEMENT	ATLANTIQUE FINANCE	FCP ATLANTIQUE CROISSANCE	D	5 000	4 642,94	22/06/2018	4 638,67	25/06/2018	30/05/2015	-7,23%	-0,09%		
		FCP ATLANTIQUE SECURITE	OMLT	5 000	5 926,13	22/06/2018	5 928,91	25/06/2018	30/05/2015	18,58%	0,05%		
BNI GESTION	BNI FINANCES	FCP CAPITAL CROISSANCE	D	10 000	18 818,00	19/08/2015	ND	ND	01/01/2009	-	-		
		FCP DYNAMIC SAVINGS	D	10 000	10 197,00	19/08/2015	ND	ND	06/06/2014	-	-		
BOA ASSET MANAGEMENT	BOA CAPITAL SECURITIES	FCP Emergence	D	5 000	6 577,05	21/06/2018	ND	ND	01/02/2010	-	-		
		FCP Tresor Monea	OCT	25 000 000	30 351 922,67	21/06/2018	ND	ND	01/12/2013	-	-		
BRM ASSET MANAGEMENT	BRM	FCP "BRM DYNAMIQUE"	D	10 000	12 923,13	08/09/2014	ND	ND	12/03/2009	-	-		
		FCP "BRM OBLIGATAIRE"	D	10 000	12 057,50	17/10/2014	ND	ND	12/03/2009	-	-		
CGF GESTION	CGF BOURSE	FCP ACTIONS PHARMACIE	A	1 000	1 006,15	22/06/2018	1 004,07	25/06/2018	25/07/14	0,41%	-0,21%		
		FCP AL BARAKA	A	1 000	1 025,24	22/06/2018	1 024,98	25/06/2018	01/03/17	2,50%	-0,02%		
		FCP ASSUR' SENEGAL	D	1000000	1 191 664,56	22/06/2018	1 190 605,19	25/06/2018	06/07/14	19,06%	-0,09%		
		FCP PLACEMENT AVANTAGE	D	1 000	1 420,18	22/06/2018	1 420,18	25/06/2018	29/03/13	42,02%	0,00%		
		FCP PLACEMENT CROISSANCE	A	1 000	1 283,99	22/06/2018	1 283,89	25/06/2018	29/03/13	28,39%	-0,01%		
		FCP HORIZON	D	1 000	1 727,99	22/06/2018	1 731,34	25/06/2018	27/06/09	73,13%	0,19%		
		FCP PLACEMENT QUIETUDE	OMLT	1 000	1 274,89	22/06/2018	1 275,02	25/06/2018	29/03/13	27,50%	0,01%		
		FCP LIQUIDITE-OPTIMUM	OMLT	10000	10 298,79	22/06/2018	10 300,36	25/06/2018	01/10/17	3,00%	0,02%		
		FCP BNDE VALEURS	A	1 000	1 072,46	22/06/2018	1 072,54	25/06/2018	02/09/16	7,25%	0,01%		
		CORIS ASSET MANAGEMENT	CORIS BOURSE	FCP CORIS ACTIONS	A	5 000	4 981,80	28/03/2018	ND	ND	11/11/2014	-	-
FCP CORIS PERFORMANCE	D			5 000	5 280,03	28/03/2018	ND	ND	11/11/2014	-	-		
DAM S.A	SGI TOGO	FCP-1 OPTI PLACEMENT	A	5 000	12 638,87	24/04/2018	ND	ND	01/02/2002	-	-		
		FCP-2 OPTI REVENU	OMLT	5 000	7 337,71	24/04/2018	ND	ND	01/02/2002	-	-		
		FCP-3 OPTI CAPITAL	D	5 000	17 779,55	24/04/2018	ND	ND	24/01/2003	-	-		
SOGESPAR	SOGEBOURSE	FCP SOGEAVENIR	D	500	1 728,00	22/06/2018	1 727,00	25/06/2018	01/10/2002	245,40%	-0,06%		
		FCP SOGEDEFI	D	4 888	4 216,00	22/06/2018	4 253,00	25/06/2018	23/12/2014	-12,99%	0,88%		
		FCP SOGEDYNAMIQUE	A	4 888	4 122,00	22/06/2018	4 140,00	25/06/2018	23/12/2014	-15,30%	0,44%		
		FCP SOGEPRIVILEGE	D	4 888	4 386,00	22/06/2018	4 379,00	25/06/2018	23/12/2014	-10,41%	-0,16%		
		FCP SOGESECURITE	OMLT	4 888	5 010,00	22/06/2018	5 011,00	25/06/2018	23/12/2014	2,52%	0,02%		
		FCP SOGEVALOR	A	1 000	3 923,00	22/06/2018	3 940,00	25/06/2018	04/06/2002	294,00%	0,43%		
		FCP SOGAPRIVILEGE	D	1 000	1 000,00	22/06/2018	1 000,00	25/06/2018	01/10/2002	0,00%	0,00%		
SOAGA-SA	SGI-BOA CAPITAL SECURITIES	FCP SOAGA EPARGNE ACTIVE	D	10 000	8 807,83	22/06/2018	8 806,96	25/06/2018	28/10/2016	-11,93%	-0,01%		
		SICAV Abdou DIOUF	D	10 000 000	15 062 196,70	22/06/2018	15 063 349,73	25/06/2018	01/12/2003	50,63%	0,01%		
		FCP SOAGA EPARGNE SERENITE	OMLT	10 000	10 517,13	22/06/2018	10 524,14	25/06/2018	28/10/2016	5,24%	0,07%		
SAPHIR ASSET MANAGEMENT	SGI BENIN	FCP SAPHIR DYNAMIQUE	D	5 000	5 125,46	22/06/2018	5 118,93	25/06/2018	28/08/2017	2,38%	-0,13%		
		FCP SAPHIR QUIETUDE	OMLT	5 000	5 488,82	22/06/2018	5 491,08	25/06/2018	28/08/2017	9,82%	0,04%		
HEBDOMADAIRES													
BNI GESTION	BNI FINANCES	FCP BNI RETRAITE	D	2 500	3 814,00	06/08/2015	3 855,00	13/08/2015	11/05/2012	54,20%	1,07%		
		FCP INITIATIVES SOLIDARITE	D	2 500	5 586,00	24/07/2015	5 687,00	05/08/2015	01/08/2013	127,48%	1,81%		
		FCP SODEFOR COMPLEMENTAIRE RETRAITE	D	2 500	7 107,00	24/07/2015	7 295,00	06/08/2015	04/01/2010	191,80%	2,65%		
PhoenixAfrica Asset Management	Phoenix Capital Management	FCP PAM ACTIONS	A	10 000	9 582,35	24/05/2018	9 702,47	31/05/2018	13/12/2017	-2,98%	1,25%		
		FCP PAM DIVERSIFIE EQUILIBRE	D	10 000	10 160,55	24/05/2018	10 195,93	31/05/2018	13/12/2017	1,96%	0,35%		
		FCP PAM DIVERSIFIE OBLIGATIONS	D	10 000	10 060,22	24/05/2018	10 065,72	31/05/2018	13/12/2017	0,66%	0,05%		
BOA ASSET MANAGEMENT	BOA CAPITAL SECURITIES	FCP Global Investors	D	25 000	26 820,58	08/06/2018	26 991,33	15/06/2018	01/12/2012	7,97%	0,64%		
		FCP Boa Obligations	OMLT	10 000	10 717,27	08/06/2018	10 724,71	15/06/2018	Mars. 2017	7,25%	0,07%		
		FCP Boa Actions	A	10 000	9 611,67	08/06/2018	9 700,51	15/06/2018	Juili. 2017	-2,99%	0,92%		
BRM ASSET MANAGEMENT	IMPAXIS	FCP "SDE"	D	1 000	2 083,36	05/09/2014	ND	ND	14/03/2011	-	-		
		FCPCR SONATEL	D	1 000	6 743,99	14/06/2018	6 744,26	21/06/2018	12/02/2004	574,43%	0,00%		
		FCP FORCE PAD	D	1 000	1 257,99	13/06/2018	1 266,07	20/06/2018	16/02/2014	26,61%	0,64%		
		FCPE SINI GNESIGUI	D	1 000	1 302,05	12/06/2018	1 305,77	19/06/2018	25/02/2014	30,58%	0,29%		
EDC Asset Management	EDC Investment Corporation	FCPE DP WORLD DAKAR	D	1 000	1 075,31	18/06/2018	1 077,55	25/06/2018	04/10/2016	7,75%	0,21%		
		FCP ECOBANK UEMOA DIVERSIFIE	D	5 000	7 732,00	13/06/2018	7 778,00	20/06/2018	19/09/2007	55,56%	0,59%		
		FCP ECOBANK UEMOA OBLIGATAIRE	OMLT	20 000 000	20 509 839,00	13/06/2018	20 529 558,00	20/06/2018	01/01/2018	2,65%	0,10%		
		FCP ECOBANK UEMOA RENDEMENT	OMLT	1 000 000	1 449 608,00	13/06/2018	1 451 659,00	20/06/2018	10/10/2007	45,17%	0,14%		
BRIDGE ASSET MANAGEMENT	BRIDGE SECURITIES	FCP ECOBANK ACTIONS UEMOA	A	5 000	3 464,00	13/06/2018	3 491,00	20/06/2018	20/04/2016	-30,18%	0,78%		
		FCP BRIDGE INSTITUTIONNEL	D	25 000 000	25 402 453,89	30/03/2018	25 507 014,33	06/04/2018	02/11/2017	2,03%	0,41%		
SGO MALI FINANCE	SGI MALI	FCPE ORANGE MALI	D	10 000	22 332,39	13/06/2018	22 345,22	20/06/2018	03/09/2012	123,45%	0,06%		
		ATTJARI OBLIG	OMLT	10000	12116,65	18/06/2018	12119,93	22/06/2018	13/07/2012	21,20%	0,03%		
		ATTJARI LIQUIDITE	OCT	10000	11137,6	18/06/2018	11142,81	22/06/2018	30/08/2013	11,43%	0,05%		
		ATTJARI HORIZON	OMLT	10000	12278,91	18/06/2018	12281,96	22/06/2018	30/08/2013	22,82%	0,02%		
		ATTJARI ACTIONS	A	10000	9666,31	18/06/2018	9649,47	22/06/2018	21/05/2015	-3,51%	-0,17%		
		ATTJARI DIVERSIFIE	D	10000	11594,85	18/06/2018	11577,58	22/06/2018	21/05/2015	15,78%	-0,15%		
		ATTJARI INVEST	OMLT	10000	11124,97	18/06/2018	11129,88	22/06/2018	21/01/2016	11,30%	0,04%		
		ATTJARI PATRIMOINE	OMLT	10000	11141,59	18/06/2018	11146,73	22/06/2018	21/01/2016	11,77%	0,04%		
		BNI GESTION	BNI FINANCES	FCP CNRA	D	2 500	4 308,00	30/06/2015	4 133,00	14/08/2015	29/10/2013	25,37%	-27,27%
				FCP KARIMA ETHIQUE	D	1 000	1 366,00	03/07/2015	1 458,00	03/08/2015	22/05/2013	45,80%	6,73%
MENSUELS													