

BRVM 10	207,00
Variation Jour	↑ 0,91 %
Variation annuelle	↓ -5,76 %



BULLETIN OFFICIEL DE LA COTE

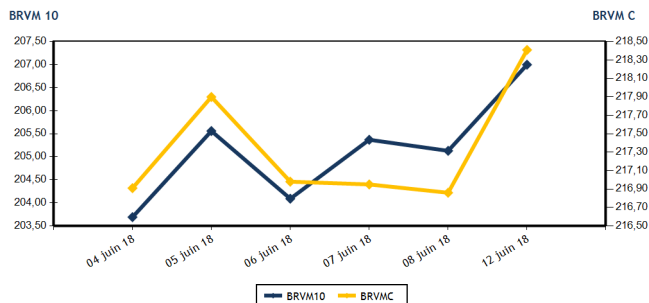
N° 111

mardi 12 juin 2018

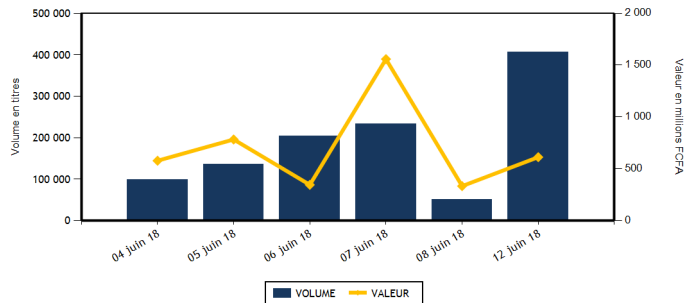
Site : www.brvm.org

BRVM Composite	218,41
Variation Jour	↑ 0,71 %
Variation annuelle	↓ -10,14 %

Evolution des indices



Volumes et valeurs transigés



Actions	Niveau	Evol. Jour
Capitalisation boursière (FCFA)	6 142 952 012 275	0,72 %
Volume échangé	405 895	692,69 %
Valeur transigée (FCFA)	612 752 677	84,21 %
Nombre de titres transigés	39	-2,50 %
Nombre de titres en hausse	11	-26,67 %
Nombre de titres en baisse	13	8,33 %
Nombre de titres inchangés	15	15,38 %

Obligations	Niveau	Evol. Jour
Capitalisation boursière (FCFA)	3 279 804 094 541	0,00 %
Volume échangé	14	-86,27 %
Valeur transigée (FCFA)	140 000	-86,27 %
Nombre de titres transigés	2	100,00 %
Nombre de titres en hausse	0	
Nombre de titres en baisse	0	-100,00 %
Nombre de titres inchangés	2	

PLUS FORTES HAUSSES

Titres	Cours	Evol. Jour	Evol. annuelle
TOTAL CI (TTLC)	1 900	5,56 %	-31,65 %
ECOBANK TRANS. INCORP. TG (ETIT)	20	5,26 %	17,65 %
CIE CI (CIEC)	1 690	4,97 %	-19,52 %
SOLIBRA CI (SLBC)	74 000	3,50 %	-40,80 %
BANK OF AFRICA NG (BOAN)	4 135	3,38 %	-16,46 %

PLUS FORTES BAISES

Titres	Cours	Evol. Jour	Evol. annuelle
AIR LIQUIDE CI (SIVC)	385	-7,23 %	-3,75 %
SETAO CI (STAC)	210	-6,67 %	16,67 %
NEI-CEDA CI (NEIC)	235	-6,00 %	535,14 %
PALM CI (PALC)	4 300	-4,44 %	-21,82 %
FILTISAC CI (FTSC)	3 500	-2,78 %	-28,93 %

INDICES SECTORIELS

Base = 100 au 14 juin 1999	Nombre de sociétés	Valeur	Evol. Jour	Evol. annuelle	Volume	Valeur	PER moyen
BRVM - INDUSTRIE	12	80,69	0,62 %	-21,66 %	3 130	8 929 620	20,24
BRVM - SERVICES PUBLICS	4	669,36	0,45 %	-5,12 %	23 772	486 433 160	20,43
BRVM - FINANCES	14	78,73	1,18 %	-10,08 %	365 668	89 114 807	8,20
BRVM - TRANSPORT	2	798,20	0,30 %	-33,63 %	824	2 645 830	13,67
BRVM - AGRICULTURE	5	156,54	-1,32 %	-14,68 %	5 992	16 964 615	9,28
BRVM - DISTRIBUTION	7	300,00	1,56 %	-11,88 %	5 891	8 532 885	14,38
BRVM - AUTRES SECTEURS	1	259,12	-6,66 %	16,67 %	618	131 760	3,22
BRVM - PETITES CAPITALISATIONS	-	-	-	-	-	-	-

Indicateurs	1er et 2è Comp.	BRVM PC
PER moyen du marché	13,00	
Taux de rendement moyen du marché	6,91	
Taux de rentabilité moyen du marché	7,82	
Nombre de sociétés cotées	45	
Nombre de lignes obligataires	42	
Volume moyen annuel par séance	8 728,00	
Valeur moyenne annuelle par séance	11 987 566,09	

Indicateurs	1er et 2è Comp.	BRVM PC
Ratio moyen de liquidité	64,22	
Ratio moyen de satisfaction	24,48	
Ratio moyen de tendance	38,13	
Ratio moyen de couverture	262,29	
Taux de rotation moyen du marché	0,04	
Prime de risque du marché	1,69	
Nombre de SGI participantes	25	

Définitions

Volume moyen annuel par séance = Valeur annuel échangé / nombre de séances
 Valeur moyenne annuelle par séance = Valeur annuelle échangée / nombre de séances
 Ratio moyen de liquidité = Moyenne des ratios de liquidité (Titres échangés / Volume des ordres de vente)
 Ratio moyen de satisfaction = Moyenne des ratios de satisfaction (Titres échangés / Volume des ordres d'achat)
 Ratio moyen de tendance = Moyenne des ratios de tendance (Volume des ordres d'achat / Volume des ordres de vente)
 Ratio moyen de couverture = Moyenne des ratios de couverture (Volume des ordres de vente / Volume des ordres d'achat)

Taux moyen de rotation = moyenne des taux de rotation des actions cotées (volume transigé / capi flottante)
 PER moyen du marché = moyenne des PER des actions cotées ayant un PER positif
 Taux de rendement moyen = moyenne des taux de rendement des actions cotées ayant distribué un dividende
 Taux de rentabilité moyen = moyenne des taux de rentabilité des actions cotées
 Prime de risque du marché = (1 / le PER moyen du marché) - le taux de référence actuel des emprunts d'Etat



MARCHE DES ACTIONS

Symbole	Titre	Cours Précédent	Cours du jour		Variation jour	Séance de cotation		Cours Référence	Variation de l'année précédente	Dernier dividende payé		Rdt. Net	PER
			Ouv.	Clôt.		Volume	Valeur			Montant net	Date		
SECTEUR - INDUSTRIE		80,69	points	↑	0,62 %								
CABC	SICABLE CI	1 445	1 425	1 440	-0,35 %	210	299 650	1 440	30,32 %	100,00	31-mai-18	6,94 %	8,70
FTSC	FILTISAC CI	3 600	3 600	3 500	-2,78 %	1 347	4 650 000	3 500	-28,93 %	561,25	9-janv.-18	16,04 %	19,81
NEIC	NEI-CEDA CI	250	235	235	-6,00 %	40	9 400	235	535,14 %	9,00	28-juin-01		5,93
NTLC	NESTLE CI	2 650	2 650	2 650	0,00 %	53	139 310	2 650	39,47 %	31,50	12-août-11		
SEMC	CROWN SIEM CI	13 750	NC	NC	0,00 %			13 750	-0,90 %	676,80	29-sept.-17	4,92 %	57,89
SIVC	AIR LIQUIDE CI	415	385	385	-7,23 %	710	273 350	385	-3,75 %	63,00	29-sept.-17	16,36 %	
SLBC	SOLIBRA CI	71 500	74 000	74 000	3,50 %	12	888 000	74 000	-40,80 %	2 322,00	14-juin-18	3,14 %	28,66
SMBC	SMB CI	16 800	16 000	16 930	0,77 %	19	305 810	16 930	122,18 %	450,00	18-juil.-12		4,40
STBC	SITAB CI	46 060	NC	NC	0,00 %			46 060	-36,03 %	4 124,00	19-juin-17	8,95 %	
TTRC	TRITURAF CI-Ste en Liquidation	490	SP	SP	0,00 %			490	0,00 %	1 440,00	19-juil.-02		
UNLC	UNILEVER CI	8 000	8 200	8 000	0,00 %	18	145 600	8 000	-5,88 %	1 233,00	9-juil.-12		
UNXC	UNIWAX CI	3 150	3 150	3 150	0,00 %	721	2 218 500	3 150	-26,23 %	173,60	10-juil.-17	5,51 %	16,28
TOTAL						3 130	8 929 620						20,24
SECTEUR - SERVICES PUBLICS		669,36	points	↑	0,45 %								
CIEC	CIE CI	1 610	1 610	1 690	4,97 %	675	1 133 040	1 690	-19,52 %	173,25	20-sept.-17	10,25 %	47,63
ONTBF	ONATEL BF	7 995	7 895	7 925	-0,88 %	2 710	21 329 570	7 925	-17,10 %	727,91	6-juin-18	9,19 %	9,53
SDCC	SODE CI	3 995	3 995	3 995	0,00 %	133	531 335	3 995	-32,40 %	270,00	28-sept.-17	6,76 %	13,21
SNTS	SONATEL SN	22 900	22 805	23 000	0,44 %	20 254	463 439 215	23 000	-2,13 %	1 500,00	23-mai-18	6,52 %	11,38
TOTAL						23 772	486 433 160						20,43
SECTEUR - FINANCES		78,73	points	↑	1,18 %								
BICC	BICI CI	6 285	6 290	6 280	-0,08 %	152	956 065	6 280	-26,03 %	277,14	24-juil.-17	4,41 %	11,27
BOAB	BANK OF AFRICA BN	4 500	4 500	4 500	0,00 %	3 179	14 314 590	4 500	-39,60 %	407,00	15-mai-18	9,04 %	6,12
BOABF	BANK OF AFRICA BF	4 695	4 695	4 695	0,00 %	500	2 347 000	4 695	-34,34 %	358,00	7-mai-18	7,63 %	6,86
BOAC	BANK OF AFRICA CI	4 200	4 100	4 200	0,00 %	441	1 841 730	4 200	-14,29 %	295,00	6-juin-18	7,02 %	7,75
BOAM	BANK OF AFRICA ML	2 825	2 900	2 905	2,83 %	1 330	3 871 075	2 905	-44,13 %	290,00	31-mai-18	9,98 %	5,96
BOAN	BANK OF AFRICA NG	4 000	4 000	4 135	3,38 %	815	3 263 525	4 135	-16,46 %	379,00	31-mai-18	9,17 %	7,38
BOAS	BANK OF AFRICA SENEGAL	2 600	2 600	2 580	-0,77 %	718	1 836 355	2 580	3,20 %	160,00	2-mai-18	6,20 %	6,12
CBIBF	CORIS BANK INTERNATIONAL	8 700	8 695	8 700	0,00 %	78	678 120	8 700	-13,00 %	224,00	9-juin-17	2,57 %	14,23
ECOC	ECOBANK COTE D'IVOIRE	24 995	25 100	25 485	1,96 %	225	5 637 120	25 485	-14,13 %				10,57
ETIT	ECOBANK TRANS. INCORP. TG	19	20	20	5,26 %	353 278	6 555 397	20	17,65 %	1,21	28-avr.-17	6,04 %	2,85
NSBC	NSIA BANQUE COTE D'IVOIRE	8 900	8 900	9 000	1,12 %	4 109	36 524 650	9 000	-6,83 %	0,00			10,67
SAFC	SAFCA CI	6 000	NC	NC	0,00 %			6 000	-44,95 %	576,00	29-juil.-11		
SGBC	SGB CI	12 000	11 900	11 990	-0,08 %	580	6 900 595	11 990	3,81 %	583,70	4-juil.-17	4,87 %	9,41
SIBC	SOCIETE IVOIRIENNE DE BANQUE	16 900	16 900	16 700	-1,18 %	263	4 388 585	16 700	-1,76 %	945,00	8-juin-18	5,66 %	7,41
TOTAL						365 668	89 114 807						8,20
SECTEUR - TRANSPORT		798,20	points	↑	0,30 %								
SDSC	BOLLORE	3 290	3 280	3 300	0,30 %	778	2 512 430	3 300	-33,87 %	182,00	30-mai-18	5,52 %	13,67
SVOC	MOVIS CI	2 900	2 900	2 900	0,00 %	46	133 400	2 900	-9,52 %	270,00	5-juil.-99		
TOTAL						824	2 645 830						13,67

MARCHE DES ACTIONS

Symbole	Titre	Cours Précédent	Cours du jour		Variation jour	Séance de cotation		Cours Référence	Variation de l'année précédente	Dernier dividende payé		Rdt. Net	PER
			Ouv.	Clôt.		Volume	Valeur			Montant net	Date		
SECTEUR - AGRICULTURE		156,54	points		↓	-1,32 %							
PALC	PALM CI	4 500	4 300	4 300	-4,44 %	26	111 800	4 300	-21,82 %	120,30	29-sept.-17	2,80 %	7,63
SCRC	SUCRIVOIRE	1 200	1 150	1 200	0,00 %	1 601	1 858 600	1 200	5,26 %	137,25	29-sept.-17	11,44 %	7,47
SICC	SICOR CI	3 100	NC	NC	0,00 %			3 100	-21,52 %	1 919,00	25-sept.-00		18,50
SOGC	SOGB CI	3 600	3 600	3 595	-0,14 %	3 968	13 922 365	3 595	-14,40 %	320,40	31-juil.-17	8,91 %	7,45
SPHC	SAPH CI	2 700	2 700	2 700	0,00 %	397	1 071 850	2 700	-12,76 %	116,20	13-juin-14		5,37
TOTAL						5 992	16 964 615						9,28
SECTEUR - DISTRIBUTION		300,00	points		↑	1,56 %							
ABJC	SERVAIR ABIDJAN CI	1 475	1 475	1 475	0,00 %	43	63 300	1 475	-26,25 %	49,50	24-juil.-17	3,36 %	16,21
BNBC	BERNABE CI	2 450	2 450	2 430	-0,82 %	173	422 395	2 430	-21,61 %	162,60	11-juil.-17	6,69 %	7,59
CFAC	CFAO MOTORS CI	585	580	585	0,00 %	707	416 495	585	48,10 %	20,32	24-juil.-17	3,47 %	26,09
PRSC	TRACTAFRIC MOTORS CI	182 885	NC	NC	0,00 %			182 885	-36,63 %	13 500,00	25-sept.-17	7,38 %	14,51
SHEC	VIVO ENERGY CI	915	915	915	0,00 %	1 406	1 286 390	915	1,67 %	33,30	27-juil.-17	3,64 %	11,52
TTLC	TOTAL CI	1 800	1 850	1 900	5,56 %	2 060	3 816 300	1 900	-31,65 %	97,00	30-juin-17	5,11 %	11,48
TTLS	TOTAL SN	1 690	1 670	1 690	0,00 %	1 502	2 528 005	1 690	-11,05 %	45,00	25-juil.-17	2,66 %	13,25
TOTAL						5 891	8 532 885						14,38
AUTRES SECTEURS		259,12	points		↓	-6,66 %							
STAC	SETAO CI	225	225	210	-6,67 %	618	131 760	210	16,67 %				3,22
TOTAL						618	131 760						3,22
TOTAL - Marché des actions						405 895	612 752 677						

MARCHE DES DROITS

Symbole	Titre	Cours Précédent	Cours du jour		Variation jour	Séance de cotation		Cours Référence	Variation depuis l'origine	Parité	Periode de négociation	
			Ouv.	Clôt.		Volume	Valeur				Début	fin
TOTAL												
TOTAL - Marché des droits												

TROISIEME COMPARTIMENT - BRVM PETITES CAPITALISATIONS

Symbole	Titre	Cours Précédent	Cours du jour		Variation jour	Séance de cotation		Cours Référence	Variation depuis l'origine
			Ouv.	Clôt.		Volume	Valeur		
TOTAL									
TOTAL - 3ème Compartiment - BRVM PC									

Légende:
 (d) Ex-dividende
 Cours du jour: Ouv.: Ouverture Clôt.: Clôture Moy.: Moyen
 Mentions : NC: Non Coté Ex-c: Ex-coupon Ex-d: Ex-droit SP: Suspendu Val-T: Valeur Théorique
 PER = Cours / BNPA selon les données disponibles Rdt. Net: Rendement net (DNPA / Cours)
 Comp.: 1 - Premier Compartiment 2 - Second Compartiment 3 - Compartiment de croissance
 Ratio de liquidité = Titres échangés / Volume des ordres de vente
 : Progression de l'indice sectoriel : Stabilité de l'indice sectoriel : Recul de l'indice sectoriel

MARCHE DES OBLIGATIONS

Symbole	Titre	Valeur nominale	Cours Précédent	Cours du jour	Cours Référence	Séance de cotation	Coupon couru	Coupon d'intérêt	Période	Montant net	Eché.	Type Amort
OBLIGATIONS D'ETAT												
EOM.01	ETAT DU MALI 6.20% 2016-2023	8 333	8 333	NC	8 333		33,97	A	620,00	23-mai-19	ACD	
EOM.02	Etat du Mali 6.50% 2017-2024	10 000	10 000	NC	10 000		94,38	A	650,00	20-avr.-19	AC	
EOS.04	ETAT SENEGAL 6.70% 2012-2019	4 000	4 000	NC	4 000		132,16	A	268,00	14-déc.-18	ACD	
EOS.05	ETAT SENEGAL 6.50% 2013-2023	10 000	10 000	NC	10 000		240,61	S	325,00	29-juil.-18	ACD	
EOS.06	ETAT SENEGAL 6.50% 2014-2021	7 000	7 000	NC	7 000		22,61	S	260,00	27-nov.-18	ACD	
EOS.07	ETAT SENEGAL 6.30% 2015-2025	10 000	9 999	NC	9 999		30,56	S	312,41	25-nov.-18	ACD	
TPBF.03	TPBF 6,50% 2013-2020	10 000	10 000	NC	10 000		24,73	S	325,00	29-nov.-18	ACD	
TPBF.04	TPBF 6.50% 2017-2027	10 000	10 000	NC	10 000		235,07	S	322,33	31-juil.-18	ACD	
TPBF.05	ETAT DU BURKINA FASO 6,50% 201	10 000	10 000	NC	10 000		294,64	S	325,00	29-juin-18	ACD	
TPBJ.01	TPBJ 6.50% 2017-2027	10 000	10 000	NC	10 000		117,53	A	650,00	7-avr.-19	ACD	
TPCI.015	TPCI 6.30% 2013-2018	10 000	10 000	NC	10 000		15,49	S	315,00	3-déc.-18	ACD	
TPCI.016	TPCI 6.55% 2014-2022	10 000	10 000	NC	10 000		41,27	A	655,00	20-mai-19	ACD	
TPCI.017	TPCI 3% 2014-2024	10 000	10 000	NC	10 000		144,23	S	150,00	19-juin-18	ACD	
TPCI.018	TPCI 5.85% 2014-2021	10 000	10 000	NC	10 000		281,25	S	292,50	19-juin-18	ACD	
TPCI.019	TPCI 5.99% 2015-2025	10 000	10 000	10 000	10 000	10	100 000	A	599,00	14-mai-19	ACD	
TPCI.020	TPCI 5.85% 2015-2022	10 000	10 000	NC	10 000		108,69	S	292,50	5-oct.-18	ACD	
TPCI.021	TPCI 6% 2016-2028	10 000	9 999	NC	9 999		106,85	A	600,00	8-avr.-19	ACD	
TPCI.022	TPCI 5.90% 2016-2026	10 000	10 000	NC	10 000		585,15	A	590,00	15-juin-18	ACD	
TPCI.023	TPCI 5.90% 2016-2026	10 000	10 000	NC	10 000		334,60	A	590,00	17-nov.-18	ACD	
TPCI.024	TPCI 6.25% 2017-2029	10 000	10 000	NC	10 000		124,66	S	312,50	30-sept.-18	ACD	
TPCI.025	TPCI 5,95% 2017-2024 A	10 000	10 000	NC	10 000		79,66	S	297,50	24-oct.-18	ACD	
TPCI.026	TPCI 5,95% 2017-2024 B	10 000	10 000	NC	10 000		53,36	S	297,50	10-nov.-18	ACD	
TPTG.01	TPTG 6,90% 2018-2023	10 000	10 000	10 000	10 000	4	40 000	S	345,00	26-juil.-18	AC	
TOTAL						14	140 000					
OBLIGATIONS REGIONALES												
BIDC.03	BIDC-EBID 6.50% 2014-2021	10 000	10 000	NC	10 000		134,24	S	325,00	28-sept.-18	ACD	
BIDC.04	BIDC-EBID 6.10%2017-2027	10 000	9 999	NC	9 999		603,32	A	610,00	16-juin-18	ACD	
BOAD.011	BOAD 5.95% 2012-2019	10 000	10 000	NC	10 000		159,75	A	595,00	6-mars-19	ACD	
BOAD.012	BOAD 5.95% 2014-2021	10 000	10 000	NC	10 000		273,86	A	595,00	26-déc.-18	ACD	
CRRH.01	CRRH-UEMOA 6.10% 2012-2022	10 000	10 000	NC	10 000		200,52	S	305,00	13-août-18	AC	
CRRH.02	CRRH-UEMOA 6.10% 2012-2024	10 000	10 000	NC	10 000		246,02	S	305,00	17-juil.-18	AC	
CRRH.03	CRRH-UEMOA 6% 2013-2023	10 000	10 000	NC	10 000		77,05	S	300,00	26-oct.-18	AC	
CRRH.04	CRRH-UEMOA 6% 2014-2024	10 000	9 950	NC	9 950		270,33	S	300,00	30-juin-18	AC	
CRRH.05	CRRH-UEMOA 5.85% 2015-2025	10 000	10 000	NC	10 000		254,84	S	290,10	4-juil.-18	AC	
CRRH.06	CRRH-UEMOA 5.85% 2016-2026	10 000	10 000	NC	10 000		258,56	S	292,50	3-juil.-18	ACD	
CRRH.07	CRRH-UEMOA 5.95% 2017-2029	9 583	9 583	NC	9 583.33		42,04	S	297,50	17-nov.-18	AC	
SHAF.03	SHELTER AFRIQUE 6.6% 2014-2021	6 000	5 999	NC	5 999.40		112,83	S	196,37	28-août-18	ACD	
TOTAL						0	0					
OBLIGATIONS PRIVEES												
ORGT.01	ORAGROUP 6.75% 2013-2019	10 000	10 000	NC	10 000		14,75	S	337,50	4-déc.-18	ACD	
SIFC.01	SIFCA 6.90% 2013-2021	10 000	10 000	NC	10 000		570,60	A	676,20	8-août-18	ACD	
TOTAL						0	0					
SUKUK ET TITRES ASSIMILES												
SUKCI.S1	SUKUK CI 5.75% 2015-2020	10 000	10 000	NC	10 000		265,14	S	290,69	28-juin-18	AC	
SUKCI.S2	SUKUK CI 5.75% 2016-2023	10 000	10 000	NC	10 000		154,93	S	293,89	7-sept.-18	ACD	
SUKSN.S1	SUKUK SN 6.25% 2014-2018	10 000	10 000	NC	10 000		253,13	S	315,97	18-juil.-18	AC	
SUKSN.S2	SUKUK SN 6% 2016-2026	10 000	10 000	NC	10 000		228,33	S	301,67	26-juil.-18	ACD	
SUKTG.S1	SUKUK TG 6.5% 2016-2026	10 000	10 000	NC	10 000			S		17-août-18	ACD	
TOTAL						0	0					
TOTAL - Marché des obligations						14	140 000					

Légende :
 (*) Ex-Coupon couru
 Cours du jour: Ouv.: Ouverture Clôt.: Clôture Moy.: Moyen
 Type Amort: Type d'Amortissement IF: In Fine AC: Amortissement Constant AD: Amortissement Dégressif ACD: Amortissement Constant Différé
 Période: Périodicité de paiement des coupons A: Annuelle S: Semestrielle T: Trimestrielle
 Eché.: Échéance de paiement des intérêts
 Mentions: NC: Non Coté Ex-c: Ex-coupon ou Ex-droit SP: Suspendu

INFORMATIONS

OPERATIONS EN COURS

Emetteur	Opération
SIB	Fractionnement des actions à raison de cinq (5) actions nouvelles pour une (1) action ancienne le 15/06/2018

AVIS

Entité	N°	Nature	Objet
BRVM	087-2018	Transactions Sur Dossier	Transactions Sur Dossier
BRVM	088-2018	Suspension de cotation	Suspension de cotation - UNILEVER CI

COMMUNIQUES

Emetteur	N°	Nature	Objet
ECOBANK TG	20180612-2	Communiqué de presse	Changement au Conseil d'Administration - Ecobank Transnational Incorporated
UNILEVER CI	20180612-1	Projet de Résolutions	Projet de Résolutions AGM - UNILEVER CI
UNILEVER CI	20180612	Communiqué-Avis de Convocation	Avis de convocation à l'Assemblée Générale Mixte - UNILEVER CI

QUANTITES RESIDUELLES

MARCHE DES ACTIONS

Symbole	Titre	Quantité résiduelle à l'achat	Cours Achat / Vente			Quantité résiduelle à la vente	Cours de Référence
ABJC	SERVAIR ABIDJAN CI	35	1,450	/	1,475	732	1 475
BICC	BICI CI	30	6,100	/	6,280	7	6 280
BNBC	BERNABE CI	1	2,430	/	2,445	45	2 430
BOAB	BANK OF AFRICA BN	5	4,500	/	4,510	1 002	4 500
BOABF	BANK OF AFRICA BF	262	4,695	/	4,700	216	4 695
BOAC	BANK OF AFRICA CI	50	4,055	/	4,200	80	4 200
BOAM	BANK OF AFRICA ML	119	2,905	/	2,950	25	2 905
BOAN	BANK OF AFRICA NG	12	4,005	/	4,135	4 262	4 135
BOAS	BANK OF AFRICA SENEGAL	291	2,440	/	2,585	647	2 580
CABC	SICABLE CI	24	1,340	/	1,440	955	1 440
CBIBF	CORIS BANK INTERNATIONAL	6	8,350	/	8,690	10	8 700
CFAC	CFAO MOTORS CI	170	550	/	585	4 064	585
CIEC	CIE CI	210	1,610	/	1,690	939	1 690
ECOC	ECOBANK COTE D'IVOIRE	5	25,015	/	25,485	12	25 485
ETIT	ECOBANK TRANS. INCORP. TG	1 155 337	18	/			20
FTSC	FILTISAC CI			/	3,500	597	3 500
NEIC	NEI-CEDA CI			/	Marché	7 281	235
NSBC	NSIA BANQUE COTE D'IVOIRE	6	8,800	/	9,000	1 640	9 000
N TLC	NESTLE CI	6	2,455	/	2,650	90	2 650
ONTBF	ONATEL BF	47	7,895	/	7,900	8	7 925
PALC	PALM CI			/	4,290	12	4 300
PRSC	TRACTAFRIC MOTORS CI	1	180,000	/	182,880	38	182 885
SAFC	SAFCA CI			/	6,400	292	6 000
SCRC	SUCRIVOIRE	300	1,150	/	1,200	210	1 200
SDCC	SODE CI	67	3,995	/	4,000	480	3 995
SDSC	BOLLORE	1	3,250	/	3,300	714	3 300
SEMC	CROWN SIEM CI			/	13,645	54	13 750
SGBC	SGB CI	8	11,805	/	11,990	21	11 990
SHEC	VIVO ENERGY CI	1 681	910	/			915
SIBC	SOCIETE IVOIRIENNE DE BANQUE	5	16,500	/	16,700	12	16 700
SICC	SICOR CI			/	Marché	1 490	3 100
SIVC	AIR LIQUIDE CI			/	Marché	7 275	385
SLBC	SOLIBRA CI	1	70,000	/	74,000	63	74 000
SMBC	SMB CI			/	16,930	51	16 930
SNTS	SONATEL SN	7 193	23,000	/	23,200	5 023	23 000
SOGC	SGB CI	533	3,505	/	3,595	42	3 595
SPHC	SAPH CI	470	2,650	/			2 700
STAC	SETAO CI			/	Marché	4 524	210
STBC	SITAB CI			/	47,000	5 955	46 060
SVOC	MOVIS CI	35	2,900	/	2,980	120	2 900
TTLC	TOTAL CI	500	1,810	/	1,900	1 504	1 900
TTLS	TOTAL SN	49	1,650	/	1,690	731	1 690
TTRC	TRITURAF CI-Ste en Liquidation			/			490
UNLC	UNILEVER CI	2	7,585	/	8,000	36	8 000
UNXC	UNIWAX CI	450	3,100	/	3,150	5 911	3 150

QUANTITES RESIDUELLES**MARCHE DES DROITS**

Symbole	Titre	Quantité résiduelle à l'achat	Cours Achat / Vente	Quantité résiduelle à la vente	Cours de Référence
---------	-------	-------------------------------	---------------------	--------------------------------	--------------------

TROISIEME COMPARTIMENT - BRVM PETITES CAPITALISATIONS

Symbole	Titre	Quantité résiduelle à l'achat	Cours Achat / Vente	Quantité résiduelle à la vente	Cours de Référence
---------	-------	-------------------------------	---------------------	--------------------------------	--------------------

QUANTITES RESIDUELLES

MARCHE DES OBLIGATIONS

Symbole	Titre	Quantité résiduelle à l'achat	Cours Achat / Vente	Quantité résiduelle à la vente	Cours de Référence
ORGT.O1	ORAGROUP 6.75% 2013-2019		/		10 000
SIFC.O1	SIFCA 6.90% 2013-2021		/ 10,000	234	10 000
EOM.O1	ETAT DU MALI 6.20% 2016-2023		/		8 333
EOM.O2	Etat du Mali 6.50% 2017-2024		/		10 000
EOS.O4	ETAT SENEGAL 6.70% 2012-2019		/		4 000
EOS.O5	ETAT SENEGAL 6.50% 2013-2023		/		10 000
EOS.O6	ETAT SENEGAL 6.50% 2014-2021		/		7 000
EOS.O7	ETAT SENEGAL 6.30% 2015-2025		/		9 999
TPCI.O23	TPCI 5.90% 2016-2026		/		10 000
TPCI.O24	TPCI 6.25% 2017-2029		/ 10,000	150	10 000
TPCI.O25	TPCI 5,95% 2017-2024 A		/ 10,000	100	10 000
TPCI.O26	TPCI 5,95% 2017-2024 B		/		10 000
TPTG.O1	TPTG 6,90% 2018-2023		/		10 000
TPCI.O17	TPCI 3% 2014-2024		/		10 000
TPCI.O18	TPCI 5.85% 2014-2021		/		10 000
TPCI.O19	TPCI 5.99% 2015-2025		/		10 000
TPCI.O20	TPCI 5.85% 2015-2022		/		10 000
TPCI.O21	TPCI 6% 2016-2028		/ 9,998	600	9 999
TPCI.O22	TPCI 5.90% 2016-2026		/		10 000
TPBF.O3	TPBF 6,50% 2013-2020		/ 10,000	400	10 000
TPBF.O4	TPBF 6.50% 2017-2027		/		10 000
TPBF.O5	ETAT DU BURKINA FASO 6,50% 201		/		10 000
TPBJ.O1	TPBJ 6.50% 2017-2027		/		10 000
TPCI.O15	TPCI 6.30% 2013-2018		/		10 000
TPCI.O16	TPCI 6.55% 2014-2022		/		10 000
BIDC.O3	BIDC-EBID 6.50% 2014-2021		/		10 000
BIDC.O4	BIDC-EBID 6.10%2017-2027		/		9 999
BOAD.O11	BOAD 5.95% 2012-2019		/		10 000
BOAD.O12	BOAD 5.95% 2014-2021		/		10 000
CRRH.O1	CRRH-UEMOA 6.10% 2012-2022		/		10 000
CRRH.O2	CRRH-UEMOA 6.10% 2012-2024		/		10 000
CRRH.O3	CRRH-UEMOA 6% 2013-2023		/		10 000
CRRH.O4	CRRH-UEMOA 6% 2014-2024		/		9 950
CRRH.O5	CRRH-UEMOA 5.85% 2015-2025		/		10 000
CRRH.O6	CRRH-UEMOA 5.85% 2016-2026		/		10 000
CRRH.O7	CRRH-UEMOA 5.95% 2017-2029		/		9 583
SHAF.O3	SHELTER AFRIQUE 6.6% 2014-2021		/ 6,000	4 200	5 999

SUKUK ET TITRES ASSIMILES

Symbole	Titre	Quantité résiduelle à l'achat	Cours Achat / Vente	Quantité résiduelle à la vente	Cours de Référence
SUKCI.S1	SUKUK CI 5.75% 2015-2020		/		10 000
SUKCI.S2	SUKUK CI 5.75% 2016-2023		/		10 000
SUKSN.S1	SUKUK SN 6.25% 2014-2018		/		10 000
SUKSN.S2	SUKUK SN 6% 2016-2026		/		10 000
SUKTG.S1	SUKUK TG 6.5% 2016-2026		/		10 000

CALENDRIER DES ASSEMBLEES GENERALES

ANNEE : 2018

Société	Nature	Date	Heure	Lieu
UNILEVER CI	Mixte	27/06/2018	09:30:00	Amphithéâtre de l'immeuble CRRAE-UEMOA Sise au Plateau, Immeuble Versus Bank
AIR LIQUIDE CI	Ordinaire	26/06/2018	10:00:00	Salle de Conférence de la CRRAE-UEMOA
BERNABE CI	Ordinaire	25/06/2018	11:00:00	Maison de l'Entreprise (CGECI), Abidjan-Plateau
NESTLE CI	Ordinaire	25/06/2018	10:00:00	LATRILLE EVENTS
SETAO CI	Ordinaire	22/06/2018	10:00:00	Hôtel TIAMA (Salle EBENE) - Abidjan
SITAB	Mixte	21/06/2018	10:30:00	Salle JEWELS de la Maison de l'Entreprise C.G.E.C.I au plateau
SICOR	Ordinaire	21/06/2018	09:30:00	Palm Club Hôtel Abidjan, Cocody, angle Boulevard Latrille - Route du Lycée technique
NEI-CEDA CI	Ordinaire	21/06/2018	10:00:00	Hôtel AZALAI, Boulevard VGE à ABIDJAN
CROWN SIEM CI	Mixte	20/06/2018	09:00:00	Siège de la CGECI, sis à la Maison de l'Entreprise, au Plateau, à l'Angle du Boulevard de la République et de l'Avenue Lamblin
CIE CI	Ordinaire	20/06/2018	10:00:00	Sofitel Abidjan Hôtel Ivoire
SODECI	Ordinaire	20/06/2018	15:30:00	Espace Events sis à Abidjan, Cocody 2 Plateaux, Boulevard Latrille
TOTAL	Ordinaire	20/06/2018	10:00:00	Salle de conférence de l'hôtel Radisson Blu à Abidjan
TOTAL SENEGAL S.A.	Ordinaire	18/06/2018	15:00:00	Hôtel Terrou-Bi, Corniche Ouest, Boulevard Martin Luther King à Dakar
SGB CI	Mixte	13/06/2018	09:00:00	Amphithéâtre de la CGECI, Plateau Angle du Boulevard de la République et de l'Avenue Lamblin
FILTISAC CI	Ordinaire	08/06/2018	10:00:00	Immeuble CRRAE - UMOA ABIDJAN-Plateau (RCI) - Debut des inscriptions à 9h00
BICI CI	Ordinaire	07/06/2018	11:00:00	CGECI Abidjan
UNIWAX CI	Ordinaire	07/06/2018	10:00:00	Espace Latrille Events, sis à Abidjan, II Plateaux (Carrefour Duncan)
CFAO MOTORS CI	Ordinaire	05/06/2018	10:00:00	Siège social de CFAO MOTORS CI sis à Abidjan, 117, Boulevard de Marseille
SOGB	Ordinaire	05/06/2018	11:00:00	Salle de conférence de l'immeuble CRRAE-UMOA, Abidjan Plateau
NSBC	Ordinaire	30/05/2018	10:00:00	Espace Latrille Event sis à Abidjan-Cocody, Deux Plateaux, Boulevard Latrille, à proximité du Carrefour Duncan
ECOBANK CI	Ordinaire	29/05/2018	10:30:00	Espace Latrille Event sis à Abidjan-Cocody, Deux Plateaux, Boulevard Latrille
ONATEL BF	Mixte	17/05/2018	10:00:00	Royal Beach Hôtel, OUAGADOUGOU - BURKINA FASO
SUCRIVOIRE	Ordinaire	17/05/2018	09:30:00	Auditorium de la CRRAE-UMOA sise à Abidjan-Plateau (Rue Botreau Roussel)
BANK OF AFRICA CI	Mixte	14/05/2018	10:00:00	Locaux du siège social, Angle Avenue Terrasson de Fougères et Rue Gourgas
PALM CI	Ordinaire	09/05/2018	09:30:00	Salle de Conférence de la CRRAE-UEMOA, sise à Abidjan-Plateau
BOLLORE TRANSPORT & LOGISTICS	Ordinaire	09/05/2018	10:00:00	Salle de conférence de l'immeuble CRRAE-UEMOA, sise au Plateau, Avenue Delafosse prolongée, face à l'hôtel PULLMAN à Abidjan
BANK OF AFRICA ML	Mixte	05/05/2018	09:30:00	Grand-Hôtel
SAPH CI	Ordinaire	03/05/2018	09:30:00	Salle de conférence de CRRAE-UMOA (Versus Bank au Plateau)
SOLIBRA	Ordinaire	24/04/2018	10:30:00	Espace CRISTAL 8, rue du chevalier de Clieu, Zone 4 C, Salle PLATINIUM, ABIDJAN
ECOBANK TG	Ordinaire	24/04/2018	10:30:00	Salle de Conférence du Centre Panafricain Ecobank, 2365, Boulevard du Mono, Lomé, Togo
VIVO ENERGY CI	Ordinaire	19/04/2018	09:00:00	Espace Latrille Event
SONATEL	Ordinaire	17/04/2018	10:00:00	l'hôtel King Fahd Palace à Dakar
BANK OF AFRICA BN	Ordinaire	12/04/2018	10:00:00	Salle de conférence du BENIN MARINA Hôtel
CORIS BANK INTERNATIONAL	Ordinaire	12/04/2018	09:00:00	Hôtel SOPATEL Silmandé SA
SIB	Mixte	06/04/2018	09:00:00	Maison de l'Entreprise (CGECI), Abidjan-Plateau
BANK OF AFRICA BF	Ordinaire	06/04/2018	10:00:00	Salle de Conférence de OUAGA 2000
BANK OF AFRICA NG	Ordinaire	05/04/2018	10:00:00	Centre de formation de la BOA-NIGER (sise à BOA-Siège)
SICABLE	Ordinaire	03/04/2018	10:00:00	Hôtel AZALAI, Boulevard VGE à ABIDJAN
SERVAIR ABIDJAN CI	Ordinaire	28/03/2018	10:00:00	la salle JEWELS de la CGECI sise au Plateau

mardi 12 juin 2018

BANK OF AFRICA SN	Ordinaire	16/03/2018	10:00:00	Immeuble Elan II, 2eme Etage, Route de Ngor, Zone 12, Almadies à Dakar
-------------------	-----------	------------	----------	--

AVIS N° 087 - 2018 / BRVM / DG

Transactions Sur Dossier

La Bourse Régionale des Valeurs Mobilières - BRVM - porte à la connaissance du public et des intervenants du marché que six (06) Transactions Sur Dossier ont été réalisées ce mardi 12 juin 2018.

Elles ont porté sur un total de 30 actions AIR LIQUIDE CI, 16 actions FILTISAC CI, 11 actions SIB CI, 02 actions SICOR CI, 20 actions TOTAL CI et 05 actions UNIWAX CI au prix unitaire de 5 FCFA, soit une valeur totale de 420 FCFA.

Pour toute information complémentaire concernant cet avis, veuillez contacter la BRVM à son siège ou les Antennes Nationales de Bourse établies dans chaque pays membre de l'UEMOA.

Fait à Abidjan, le 12 juin 2018

Pour le Directeur Général,
Le Directeur du Département des
Etudes, de la Stratégie et du
Développement du Marché,
Chargé de l'Intérim

Birahim DIOUF



Handwritten signature or initials in blue ink at the bottom left corner.

AVIS N° 088 - 2018 / BRVM / DG

UNILEVER COTE D'IVOIRE


Suspension de cotation

La Bourse Régionale des Valeurs Mobilières - BRVM - porte à la connaissance du public et des intervenants du marché, qu'en raison de la tenue de la prochaine Assemblée Générale Mixte (AGM) devant statuer, en autres, sur un projet d'Offre Publique de Retrait (OPR) de la cote du titre UNILEVER COTE D'IVOIRE (symbole : UNLC), conformément aux textes en vigueur, la cotation dudit titre est suspendue jusqu'à la tenue de ladite AGM, le mercredi 27 juin 2018.

Pour toute information complémentaire concernant cet avis, veuillez contacter la BRVM à son Siège ou les Antennes Nationales de Bourse établies dans chaque pays membre de l'UEMOA.

Fait à Abidjan, le 12 juin 2018

Le Directeur Général,
Le Directeur du Département des
Etudes, de la Stratégie et du
Développement du Marché,
Chargé de l'Intérim


Birahim DIOUF



AVIS DE CONVOCATION

Mesdames et Messieurs les actionnaires de la Société UNILEVER-CÔTE D'IVOIRE sont convoqués à l'Assemblée Générale Mixte qui se tiendra le **Mercredi 27 Juin 2018 à 9 heures 30 minutes** à l'Amphithéâtre de la CRRAE-UEMOA sis au Plateau, Immeuble Versus Bank, à l'effet de délibérer sur l'ordre du jour suivant :

De la compétence de l'Assemblée Générale Ordinaire :

- Présentation et approbation du rapport de gestion du Conseil sur l'exercice clos le 31 décembre 2017 ;
- Présentation du rapport général des Commissaires aux comptes sur les états financiers de synthèse de l'exercice clos le 31 décembre 2017 et du rapport spécial sur les conventions visées aux articles 438 et suivants de l'Acte Uniforme relatif au droit des sociétés commerciales et du GIE ;
- Approbation des états financiers de synthèse annuels et des conventions visées aux articles 438 et suivants de l'Acte Uniforme relatif au droit des sociétés commerciales et du GIE et quitus aux administrateurs et aux Commissaires aux comptes ;
- Affectation du résultat de l'exercice ;
- Renouvellement des mandats des administrateurs ;
- Nomination de deux nouveaux administrateurs ;
- Renouvellement des mandats des Commissaires aux comptes ;
- Fixation de l'indemnité de fonction à allouer aux administrateurs ;
- Présentation du rapport du Conseil et des rapports des Commissaires aux comptes sur la reconstitution des capitaux propres ;
- Imputation d'une fraction des pertes sur la totalité des réserves et des primes représentant une somme globale de 2.582.546.283 FCFA ;

De la compétence de l'Assemblée Générale Extraordinaire :

- Sous la condition suspensive de la réalisation de l'augmentation de capital de 32.212.000.000 FCFA, réduction du capital social, pour cause de pertes, d'un montant de 8.053.000.000 FCFA, par annulation des 1.610.600 actions existantes ;
- Augmentation de capital en numéraire de 32.212.000.000 FCFA, par émission au pair de 6.442.400 actions nouvelles de 5.000 FCFA, avec maintien du droit préférentiel de souscription ;
- Sous la condition suspensive de la réalisation de l'augmentation du capital de 32.212.000.000 FCFA, réduction du capital social, motivée par les pertes sociales, d'un montant de 21.904.160.000 FCFA, par minoration de la valeur nominale des actions ;
- Délégation de pouvoirs au Conseil d'Administration dans le cadre des opérations de recapitalisation ci-dessus ;
- Approbation du projet de retrait de la cote des actions de la Société, via une offre publique de retrait, sous réserve de l'obtention de l'autorisation du CREPMF et délégation de pouvoirs au Conseil d'Administration ;
- Pouvoirs pour formalités.

Les actionnaires seront admis à l'Assemblée Générale dès lors que leurs actions seront inscrites en compte **trois (3) jours** au moins avant la date de l'Assemblée Générale.

En cas d'empêchement, les actionnaires pourront se faire représenter par un mandataire de leur choix. Les actionnaires devront émarger la feuille de présence, déposer les éventuelles procurations et entrer dans la salle à compter de **8 heures 30 minutes**.

L'inventaire, les états financiers de synthèse, les rapports du Conseil d'Administration et des Commissaires aux Comptes, le texte des résolutions et les formulaires de procuration et de vote par correspondance sont tenus à la disposition des actionnaires pour consultation au Siège social de la Société UNILEVER-CÔTE D'IVOIRE, sis à Abidjan, Boulevard de Vridi, à compter du **Lundi 11 juin 2018**.

LE CONSEIL D'ADMINISTRATION

PROJET DES RESOLUTIONS PROPOSEES A L'ASSEMBLEE GENERALE ORDINAIRE ET EXTRAORDINAIRE D'UNILEVER COTE D'IVOIRE

De la compétence de l'Assemblée Générale Ordinaire

PREMIERE RESOLUTION

Approbation des comptes sociaux de l'exercice clos le 31 décembre 2017

L'Assemblée Générale, statuant aux conditions de quorum et de majorité des Assemblées Générales Ordinaires, après avoir entendu la lecture du rapport de gestion du Conseil d'Administration sur la marche de la société au cours de l'exercice clos le 31 décembre 2017 et celle du rapport des Commissaires aux comptes sur les comptes dudit exercice, approuve le résultat et les comptes sociaux de cet exercice, tels qu'ils lui ont été présentés, ainsi que les opérations traduites dans ces comptes ou résumées dans ces rapports et constate que le résultat net comptable de l'exercice 2017 s'élève à -3.590.564.723 FCFA.

DEUXIEME RESOLUTION

Quitus aux administrateurs et décharge aux Commissaires aux comptes

Comme conséquence de la résolution précédente, l'Assemblée Générale, statuant aux conditions de quorum et de majorité des Assemblées Générales Ordinaires, approuve les actes de gestion accomplis par le Conseil d'Administration au cours de l'exercice 2017 et lui donne quitus.

L'Assemblée Générale donne également décharge, pour ce même exercice, aux Commissaires aux comptes de l'accomplissement de leur mission.

TROISIEME RESOLUTION

Affectation du résultat de l'exercice

L'Assemblée Générale, statuant aux conditions de quorum et de majorité des Assemblées Générales Ordinaires, prend acte des résultats de la société au titre de l'exercice 2017, qui se traduisent par une perte nette de -3.590.564.723 FCFA, et décide de l'affecter comme suit :

- Perte de l'exercice	-3.590.564.723 FCFA
- Report à nouveau déficitaire antérieur	-29.008.984.845 FCFA

Report à nouveau après affectation	-32.599.549.568 FCFA

L'Assemblée Générale prend acte qu'après cette affectation, la situation nette de la société est la suivante :

Capital social	8.053.000.000 FCFA
Prime d'apport, d'émission, de fusion	808.326.636 FCFA
Réserves indisponibles	1.774.219.647 FCFA
Report à nouveau après affectation	-32.599.549.568 FCFA
Capitaux propres	-21.964.003.285 FCFA

QUATRIEME RESOLUTION

Approbation des conventions réglementées

L'Assemblée Générale, statuant aux conditions de quorum et de majorité des Assemblées Générales Ordinaires, après avoir entendu la lecture du rapport spécial des Commissaires aux comptes sur les conventions visées à l'article 438 et suivants de l'Acte Uniforme relatif au droit des sociétés commerciales et du GIE, déclare en approuver purement et simplement les termes.

CINQUIEME RESOLUTION

Mandats des administrateurs : proposition de renouvellement

L'Assemblée Générale, statuant aux conditions de quorum et de majorité des Assemblées Générales Ordinaires, connaissance prise du rapport du Conseil d'Administration:

- Prend acte de l'expiration, à l'issue de la présente Assemblée appelée à statuer sur les comptes de l'exercice clos le 31 décembre 2017, des mandats d'administrateur exercés par :

- Madame Maidie Elizabeth Arkutu
- Monsieur Joseph Aka-Anghui
- Monsieur Gilbert N'Guessan
- Monsieur Kenneth Verschooten
- La société Unilever Overseas Holdings Limited

- Décide de renouveler pour une durée d'une (1) année prenant fin à l'issue de l'Assemblée qui sera appelée à statuer, en 2019, sur les comptes de l'exercice devant être clos le 31 décembre 2018, les mandats des administrateurs ci-après :

- Madame Maidie Elizabeth Arkutu
- Monsieur Joseph Aka-Anghui
- Monsieur Gilbert N'Guessan
- La société Unilever Overseas Holdings Limited, dont le représentant permanent demeure Monsieur James Todd

L'Assemblée Générale prend également acte de la démission de Madame Karine Itier-Touré de son mandat d'administrateur en date du 31 juillet 2017.

Madame Maidie Elizabeth Arkutu, Messieurs Joseph Aka-Anghui et Gilbert N'Guessan, ainsi que la société Unilever Overseas Holdings Limited ainsi renouvelés dans leurs fonctions d'administrateur ont d'ores et déjà fait savoir, chacun, qu'ils acceptaient le renouvellement de leur mandat respectif et ont déclaré satisfaire à toutes les conditions requises par la législation et la réglementation applicables pour l'exercice de leur mandat.

SIXIEME RESOLUTION

Nomination de nouveaux administrateurs

L'Assemblée Générale, statuant aux conditions de quorum et de majorité des Assemblées Générales Ordinaires, connaissance prise du rapport du Conseil d'Administration, décide de nommer administrateurs, pour une durée d'une (1) année prenant fin à l'issue de l'Assemblée qui sera appelée à statuer, en 2019, sur les comptes de l'exercice devant être clos le 31 décembre 2018 :

Monsieur Charles Maurice Elame,
Né le 10 Mai 1968 à Douala, de nationalité camerounaise
Demeurant à Cocody Riviera 4 01 BP 1751 Abidjan.

Madame Manon Rahama Karamoko
Née le 19 Mars 1980, à Abidjan, de nationalité ivoirienne
Demeurant aux 2 Plateaux 8e Tranche, Abidjan 06 BP 2484 Abidjan 06.

Madame Manon Karamoko et Monsieur Charles Elame ainsi nommés ont d'ores et déjà fait savoir, chacun, qu'ils acceptaient cette nomination et ont déclaré satisfaire à toutes les conditions requises par la législation et la réglementation applicables pour l'exercice de leur mandat.

SEPTIEME RESOLUTION

Renouvellement des mandats des Commissaires aux comptes

L'Assemblée Générale, statuant aux conditions de quorum et de majorité des Assemblées Générales Ordinaires, connaissance prise du rapport du Conseil d'Administration, et prenant acte de l'expiration, à l'issue de la présente Assemblée appelée à statuer sur les comptes de l'exercice clos le 31 décembre 2017, des mandats des Commissaires

aux comptes, décide de renouveler dans leurs fonctions :

En qualité de titulaires :

- Le cabinet Ernst & Young
- Le cabinet KPMG

En qualité de suppléants :

- Le cabinet SIGECO
- Le cabinet EPSILON International Consulting Côte d'Ivoire

Pour une nouvelle durée de six (6) exercices, soit jusqu'à l'issue de l'Assemblée qui sera appelée à statuer, en 2024, sur les comptes de l'exercice devant être clos le 31 décembre 2023.

HUITIEME RESOLUTION

Fixation des indemnités de fonctions allouées aux administrateurs

L'Assemblée Générale, statuant aux conditions de quorum et de majorité des Assemblées Générales Ordinaires, connaissance prise du rapport du Conseil d'Administration, fixe à la somme de 10.000.000 FCFA le montant global des indemnités de fonctions revenant aux administrateurs au titre de l'exercice 2017 et dont le montant sera réparti par le Conseil d'Administration.

NEUVIEME RESOLUTION

Imputation d'une fraction des pertes sur la totalité des réserves et des primes représentant une somme globale de 2.582.546.283 FCFA

L'Assemblée Générale, statuant aux conditions de quorum et de majorité des Assemblées Générales Ordinaires, connaissance prise du rapport du Conseil d'Administration et du rapport du Commissaire aux comptes, et après avoir constaté que le report à nouveau déficitaire, après affectation de la perte réalisée au titre de l'exercice 2017 par l'Assemblée de ce jour aux termes de la troisième résolution ci-dessus, s'élève à -32.599.549.568 FCFA, décide, dans le cadre des opérations de reconstitution des capitaux propres, et ce conformément aux dispositions de l'article 665 de l'Acte uniforme OHADA relatif au droit des sociétés commerciales et du groupement d'intérêt économique, d'apurer une partie du report à nouveau déficitaire :

- à concurrence de UN MILLIARD SEPT CENT SOIXANTE-QUATORZE MILLIONS DEUX CENT DIX-NEUF MILLE SIX CENT QUARANTE-SEPT (1.774.219.647) FCFA sur le poste « réserves libres » dont le montant sera ainsi ramené à zéro ;

- à concurrence de HUIT CENT HUIT MILLIONS TROIS CENT VINGT-SIX MILLE SIX CENT TRENTE-SIX (808.326.636) FCFA sur le poste « primes d'apport, d'émission, de fusion » dont le montant sera ainsi ramené à zéro,

soit une somme totale de DEUX MILLIARDS CINQ CENT QUATRE-VINGT-DEUX MILLIONS CINQ CENT QUARANTE-SIX MILLE DEUX CENT QUATRE-VINGT-TROIS (2.582.546.283) FCFA.

Le report à nouveau déficitaire se trouvera ainsi ramené de MOINS TRENTE-DEUX-MILLIARDS CINQ CENT-QUATRE VINGT DIX-NEUF MILLIONS CINQ CENT QUARANTE-NEUF MILLE CINQ CENT SOIXANTE-HUIT (-32.599.549.568) FCFA à MOINS TRENTE MILLIARDS DIX-SEPT MILLIONS TROIS MILLE DEUX CENT QUATRE-VINGT-CINQ (-30.017.003.285) FCFA.

L'Assemblée prend acte qu'à l'issue de cette opération, la situation des capitaux propres de la Société se présente

comme suit :

Capital social	8.053.000.000 FCFA
Prime d'apport, d'émission, de fusion	0 FCFA
Réserves indisponibles	0 FCFA
Report à nouveau après affectation	-30.017.003.285 FCFA
Capitaux propres	-21.964.003.285 FCFA

De la compétence de l'Assemblée Générale Extraordinaire

DIXIEME RESOLUTION

Sous la condition suspensive de la réalisation de l'augmentation de capital de 32.212.000.000 FCFA, réduction du capital social, pour cause de pertes, d'un montant de 8.053.000.000 FCFA, par annulation des 1.610.600 actions existantes

L'Assemblée Générale, statuant aux conditions de quorum et de majorité des Assemblées Générales Extraordinaires, connaissance prise du rapport du Conseil d'Administration et du rapport spécial du Commissaire aux comptes, décide :

- de réduire le capital social, pour cause de pertes, d'une somme de HUIT MILLIARDS CINQUANTE-TROIS MILLIONS (8.053.000.000) FCFA, pour le ramener à zéro, afin d'amortir, à due concurrence, le report à nouveau déficitaire tel qu'il résulte de l'affectation du résultat de l'exercice clos le 31 décembre 2017, et dont le montant sera ainsi ramené de MOINS TRENTÉ MILLIARDS DIX-SEPT MILLIONS TROIS MILLE DEUX CENT QUATRE-VINGT-CINQ (-30.017.003.285) FCFA à MOINS VINGT ET UN MILLIARDS NEUF CENT SOIXANTE-QUATRE MILLIONS TROIS MILLE DEUX CENT QUATRE-VINGT-CINQ (-21.964.003.285) FCFA ;

- de réaliser ladite réduction de capital, par voie d'annulation du nombre total des actions existantes composant le capital social, soit UN MILLION SIX CENT DIX MILLE SIX CENTS (1.610.600) actions d'une valeur nominale de CINQ MILLE (5.000) FCFA.

Cette réduction de capital de HUIT MILLIARDS CINQUANTE-TROIS MILLIONS (8.053.000.000) FCFA est décidée sous la condition suspensive de la réalisation de l'augmentation de capital, objet de la onzième résolution ci-après, destinée à porter le capital social à un montant au moins égal au minimum légal.

L'Assemblée prend acte qu'à l'issue de cette opération, la situation des capitaux propres de la Société se présente comme suit :

Capital social	0 FCFA
Prime d'apport, d'émission, de fusion	0 FCFA
Réserves indisponibles	0 FCFA
Report à nouveau après affectation	-21.964.003.285 FCFA
Capitaux propres	-21.964.003.285 FCFA

ONZIEME RESOLUTION

Augmentation de capital en numéraire de 32.212.000.000 FCFA, par émission au pair de 6.442.400 actions nouvelles de 5.000 FCFA, avec maintien du droit préférentiel de souscription

L'Assemblée Générale, statuant aux conditions de quorum et de majorité des Assemblées Générales Extraordinaires, connaissance prise du rapport du Conseil d'Administration et du rapport spécial du Commissaire aux comptes, décide en conséquence des résolutions qui précèdent, d'augmenter le capital social d'un montant de TRENTÉ-DEUX MILLIARDS DEUX CENT DOUZE MILLIONS (32.212.000.000) FCFA, ayant pour effet de le porter de zéro à TRENTÉ-DEUX MILLIARDS DEUX CENT DOUZE MILLIONS (32.212.000.000) FCFA, par la création et l'émission de SIX MILLIONS QUATRE CENT QUARANTE-DEUX MILLE QUATRE CENTS (6.442.400) actions nouvelles de numéraire de CINQ MILLE (5.000) FCFA chacune.

1. Ces 6.442.400 actions nouvelles seront émises au pair. Elles seront à libérer en totalité de leur montant nominal lors de leur souscription, soit au moyen de versements en espèces, soit par compensation avec des créances certaines, liquides et exigibles sur la Société.

Les actions nouvelles, qui seront soumises à toutes les dispositions statutaires, seront assimilées aux actions anciennes, et jouiront des mêmes droits à compter de la date de réalisation de l'augmentation de capital.

2. À chaque action ancienne est attaché un droit de souscription négociable dans les conditions et sous les réserves prévues par les statuts.

Les actionnaires pourront renoncer à titre individuel à leur droit de souscription dans les conditions prévues par l'Acte uniforme. Si cette renonciation est effectuée au profit de personnes dénommées, elle doit être faite dans les conditions et sous les réserves prévues aux statuts pour les cessions d'actions.

Les actionnaires pourront souscrire, à titre irréductible, à **QUATRE (4)** actions nouvelles pour **UNE (1)** action ancienne.

Ils bénéficieront en outre d'un droit de souscription à titre réductible. Les actions non souscrites à titre irréductible seront attribuées aux titulaires de droits de souscription qui auront souscrit un nombre d'actions supérieur à celui qu'ils pouvaient souscrire à titre irréductible et ce, proportionnellement au nombre de leurs droits de souscription et dans la limite de leurs demandes.

3. Si les souscriptions à titre irréductible et à titre réductible n'ont pas absorbé la totalité de l'augmentation de capital :

- Les actions non souscrites pourront être réparties en totalité ou en partie par le Conseil d'administration au profit des personnes de son choix, sans qu'elles puissent être offertes au public.

- Le Conseil d'administration pourra limiter le montant de l'augmentation de capital au montant des souscriptions recueillies, à condition que celui-ci atteigne les trois quarts au moins de l'augmentation de capital proposée ; le Conseil est, en conséquence, autorisé à modifier les statuts.

Le Conseil d'Administration pourra utiliser, dans l'ordre qu'il déterminera, les facultés ci-dessus ou certaines d'entre elles seulement.

Toutefois, le Conseil d'Administration pourra d'office limiter l'augmentation de capital au montant atteint, dès lors que les actions souscrites représenteront 97 % de l'augmentation de capital.

L'Assemblée prend acte qu'à l'issue de cette opération, la situation des capitaux propres de la Société se présente comme suit :

Capital social	32.212.000.000 FCFA
Prime d'apport, d'émission, de fusion	0 FCFA
Réserves indisponibles	0 FCFA
Report à nouveau après affectation	-21.964.003.285 FCFA
Capitaux propres	10.247.996.715 FCFA

DOUZIEME RESOLUTION

Sous la condition suspensive de la réalisation de l'augmentation de capital de 32.212.000.000 FCFA, réduction du capital social, motivée par les pertes sociales, d'un montant de 21.904.160.000 FCFA, par minoration de la valeur nominale des actions de 5.000 FCFA à 1600 FCFA

L'Assemblée Générale, statuant aux conditions de quorum et de majorité des Assemblées Générales Extraordinaires, connaissance prise du rapport du Conseil d'Administration et du rapport spécial du Commissaire aux comptes, décide :

- de réduire le capital social, pour cause de pertes, d'une somme de VINGT ET UN MILLIARDS NEUF CENT QUATRE MILLIONS CENT SOIXANTE MILLE (21.904.160.000) FCFA, pour le ramener de TRENTÉ-DEUX MILLIARDS DEUX CENT DOUZE MILLIONS (32.212.000.000) FCFA à DIX MILLIARDS TROIS CENT SEPT MILLIONS HUIT CENT QUARANTE MILLE (10.307.840.000) FCFA, afin d'amortir à due concurrence le solde du report à nouveau déficitaire subsistant, qui passera ainsi de MOINS VINGT ET UN MILLIARDS NEUF CENT SOIXANTE-QUATRE MILLIONS TROIS MILLE DEUX CENT QUATRE-VINGT-CINQ (-21.964.003.285) FCFA à MOINS CINQUANTE-NEUF MILLIONS HUIT CENT QUARANTE-TROIS MILLE DEUX CENT QUATRE-VINGT-CINQ (-59.843.285) FCFA.

- de réaliser ladite réduction de capital par minoration de la valeur nominale des actions qui sera ainsi ramenée de CINQ MILLE (5.000) FCFA à MILLE SIX CENT (1.600) FCFA, le capital social ainsi réduit demeurant divisé en SIX MILLIONS QUATRE CENT QUARANTE-DEUX MILLE QUATRE CENTS (6.442.400) actions.

Cette réduction de capital est décidée sous la condition suspensive de la réalisation de l'augmentation de capital, objet de la résolution qui précède.

L'Assemblée prend acte qu'à l'issue de cette opération, la situation des capitaux propres de la Société se présente comme suit :

Capital social	10.307.840.000 FCFA
Prime d'apport, d'émission, de fusion	0 FCFA
Réserves indisponibles	0 FCFA
Report à nouveau après affectation	-59.843.285 FCFA
Capitaux propres	10.247.996.715 FCFA

TREIZIEME RESOLUTION

Délégation de pouvoirs au Conseil d'Administration dans le cadre des opérations de recapitalisation

L'Assemblée Générale, statuant aux conditions de quorum et de majorité des Assemblées Générales Extraordinaires, confère tous pouvoirs :

- au Conseil d'Administration à l'effet de procéder à la réalisation des opérations visées aux résolutions qui précèdent, notamment de l'augmentation de capital, objet de la onzième résolution, et à cet effet, fixer les dates d'ouverture et de clôture du délai de souscription et, le cas échéant, en modifier les dates, constater les souscriptions recueillies au titre de ladite augmentation de capital, faire dresser la déclaration notariée de souscription et de versement, constater la réalisation définitive de chacune des opérations de réduction et d'augmentation de capital, objet des résolutions qui précèdent, et de modifier corrélativement les statuts ;

- et au porteur d'un original, d'un extrait ou d'une copie du présent procès-verbal et de toutes autres pièces relatives à la modification du capital social, tous pouvoirs à l'effet d'accomplir toutes formalités légales ou autres de publicité et notamment déposer au rang des minutes du notaire de la société, avec reconnaissance d'écritures et de signatures, la décision de modification des statuts.

QUATORZIEME RESOLUTION

Approbation du projet de retrait de la cote des actions de la Société, via une offre publique de retrait, sous réserve de l'autorisation du CREPMF et délégation de pouvoirs au Conseil d'Administration

L'Assemblée Générale, statuant aux conditions de quorum et de majorité des Assemblées Générales Extraordinaires, connaissance prise du rapport du Conseil d'Administration, approuve le projet de retrait de la cote des actions de la Société, via une offre publique de retrait, sous réserve de l'autorisation du Conseil Régional de l'Épargne Publique et des Marchés Financiers « CREPMF », condition préalable à la mise en oeuvre effective de la procédure de restructuration, objet des résolutions qui précèdent, et à cet effet, délègue tous pouvoirs au Conseil d'Administration à l'effet de procéder à la réalisation matérielle des opérations permettant le retrait effectif de la cote des actions de la Société.

QUINZIEME RESOLUTION

Pouvoirs

L'Assemblée Générale, statuant aux conditions de quorum et de majorité des Assemblées Générales Extraordinaires, confère, en tant que de besoin, toutes les fois que cela sera compatible avec les prescriptions légales, tous pouvoirs au porteur d'un original, d'un extrait ou d'une copie du présent procès-verbal et de toutes autres pièces relatives à la modification du capital social, et de manière générale tous pouvoirs à l'effet d'accomplir toutes formalités légales ou autres de publicité.

COMMUNIQUÉ DE PRESSE

Pour publication immédiate

Ecobank Transnational Incorporated annonce le départ de Mme Dolika Banda de son Conseil d'Administration

Lomé, le 12 juin 2018 – Ecobank Transnational Incorporated, (ETI), maison-mère du Groupe bancaire panafricain Ecobank annonce le départ de Mme Dolika Banda de son Conseil d'Administration.

Au terme de son mandat en qualité d'administrateur non exécutif au Conseil d'Administration de ETI depuis octobre 2014, Mme Dolika Banda s'est retirée du Conseil à l'Assemblée Générale Ordinaire des Actionnaires tenue le 24 avril 2018.

Le Conseil d'Administration, la Direction Générale et l'ensemble du personnel du Groupe expriment leur gratitude à Mme Dolika Banda pour son importante contribution au Groupe Ecobank et sa disponibilité à continuer à apporter assistance et soutien à Ecobank, quand cela s'avèrera nécessaire.

-FIN-



Madibinet CISSE
Secrétaire Général

Contact média :

Mireille Bokpe-Anoumou
Communications Groupe
Email : mbokpe@ecobank.com
Tél : +228 22 21 03 03

À propos de Ecobank Transnational Incorporated ('ETI' ou 'Le Groupe')

Créée à Lomé, au Togo, en 1988, Ecobank Transnational Incorporated ('ETI') est la maison mère du Groupe Ecobank, le principal groupe bancaire régional indépendant panafricain. Le Groupe est présent dans 36 pays africains, à savoir : Afrique du Sud, Angola, Bénin, Burkina Faso, Burundi, Cameroun, Cap-Vert, Congo (Brazzaville), Congo (République démocratique), Côte d'Ivoire, Ethiopie, Gabon, Gambie, Ghana, Guinée, Guinée -Bissau, Guinée Équatoriale,



Kenya, Libéria, Malawi, Mali, Mozambique, Niger, Nigeria, Ouganda, République Centrafricaine, Rwanda, Sao Tomé et Príncipe, Sénégal, Sierra Leone, Soudan du Sud, Tanzanie, Tchad, Togo, Zambie et Zimbabwe. Il emploie 15 930 personnes dans 40 pays différents, dans plus de 940 agences et bureaux. Ecobank est une banque universelle offrant des produits et services de la banque de grande clientèle, banque de détail, banque d'investissement et des services monétiques aux gouvernements, aux institutions financières, aux sociétés multinationales, aux organisations internationales, aux petites, moyennes et micro entreprises ainsi qu'aux particuliers. Pour plus d'informations sur Ecobank, veuillez consulter www.ecobank.com.

CALENDRIER DE PAIEMENT DES DIVIDENDES

ANNEE : 2018

Titres	Montant du dividende net par action en FCFA	Numéro de l'Avis	Date de publication de l'Avis au BOC	Ex-coupon	
				T-2	T
BOA SENEGAL	160	043-2018 BRVMDG	09/04/2018	26/04/2018	02/05/2018
BOA BURKINA FASO	358	046-2018 BRVMDG	13/04/2018	02/05/2018	07/05/2018
BOA BENIN	407	049-2018 BRVMDG	17/04/2018	09/05/2018	15/05/2018
SONATEL SENEGAL	1 500	055-2018 BRVMDG	07/05/2018	18/05/2018	23/05/2018
BOLLORE TRANSPORT & LOGISTICS CI	182	064-2018 BRVMDG	15/05/2018	28/05/2018	30/05/2018
SICABLE CI	100	067-2018 BRVMDG	16/05/2018	29/05/2018	31/05/2018
BOA MALI	290	068-2018 BRVMDG	16/05/2018	29/05/2018	31/05/2018
BOA NIGER	379,44	069-2018 BRVMDG	16/05/2018	29/05/2018	31/05/2018
BOA CI	295	065-2018 BRVMDG	16/05/2018	04/06/2018	06/06/2018
ONATEL BURKINA FASO	727,9125	074-2018 BRVMDG	23/05/2018	04/06/2018	06/06/2018
SIB CI	945	076-2018 BRVMDG	25/05/2018	06/06/2018	08/06/2018
SOLIBRA CI	2 322	078-2018 BRVMDG	29/05/2018	12/06/2018	14/06/2018
SERVAIR ABIDJAN CI	98,97	081-2018 BRVMDG	04/06/2018	18/06/2018	20/06/2018
ECOBANK CI	1 844	080-2018 BRVMDG	01/06/2018	20/06/2018	22/06/2018
NSIA BANQUE CI	466,1	085-2018 BRVMDG	07/06/2018	21/06/2018	25/06/2018

OPCVM: FONDS COMMUNS DE PLACEMENT ET SOCIETES D'INVESTISSEMENT A CAPITAL VARIABLE

mardi 12 juin 2018

Sociétés de gestion	Dépositaire	OPCVM	Catégorie	Origine	Valeur Liquidative								
					Précédente		Actuelle		Variation		Précédent %		
					Valeur	Date	Valeur	Date	Date	%			
QUOTIDIENNES													
AFRICABOURSE ASSET MANAGEMENT	AFRICABOURSE SA	FCP AAM CAPITAL SUR	OCT	5 000	6 693,72	07/06/2018	6 694,56	08/06/2018	10/10/2012	33,89%	0,01%		
		FCP AAM EPARGNE CROISSANCE	D	5 000	6 168,61	07/06/2018	6 164,44	08/06/2018	19/11/2012	23,29%	-0,07%		
		FCP AAM OBLIGATIS	OMLT	5 000	7 184,22	07/06/2018	7 185,18	08/06/2018	12/09/2012	43,70%	0,01%		
		FCP AAM EPARGNE ACTION	A	5 000	4 016,47	07/06/2018	4 001,31	08/06/2018	16/01/2017	-19,97%	-0,38%		
AFRICAM SA	SBIF	FCP EXPANSIO	D	5 000	7 861,87	31/05/2018	ND	ND	01/01/2013	-	-		
		FCP SECURITAS	OMLT	5 000	5 812,92	31/05/2018	ND	ND	01/01/2013	-	-		
		FCP VALORIS	A	5 000	6 541,75	31/05/2018	ND	ND	01/01/2013	-	-		
ATLANTIC ASSET MANAGEMENT	ATLANTIQUE FINANCE	FCP ATLANTIQUE CROISSANCE	D	5 000	4 515,52	06/06/2018	ND	ND	30/05/2015	-	-		
		FCP ATLANTIQUE SECURITE	OMLT	5 000	5 901,42	06/06/2018	ND	ND	30/05/2015	-	-		
BNI GESTION	BNI FINANCES	FCP CAPITAL CROISSANCE	D	10 000	18 818,00	19/08/2015	ND	ND	01/01/2009	-	-		
		FCP DYNAMIC SAVINGS	D	10 000	10 197,00	19/08/2015	ND	ND	06/06/2014	-	-		
BOA ASSET MANAGEMENT	BOA CAPITAL SECURITIES	FCP Emergence	D	5 000	6 555,11	30/05/2018	ND	ND	01/02/2010	-	-		
		FCP Tresor Monea	OCT	25 000 000	30 287 228,92	30/05/2018	ND	ND	01/12/2013	-	-		
BRM ASSET MANAGEMENT	BRM	FCP "BRM DYNAMIQUE"	D	10 000	12 923,13	08/09/2014	ND	ND	12/03/2009	-	-		
		FCP "BRM OBLIGATAIRE"	D	10 000	12 057,50	17/10/2014	ND	ND	12/03/2009	-	-		
CGF GESTION	CGF BOURSE	FCP ACTIONS PHARMACIE	A	1 000	1 001,65	06/06/2018	ND	ND	25/07/14	-	-		
		FCP AL BARAKA	A	1 000	1 023,94	06/06/2018	ND	ND	01/03/17	-	-		
		FCP ASSUR SENEGAL	D	1000000	1 186 504,11	06/06/2018	ND	ND	06/07/14	-	-		
		FCP PLACEMENT AVANTAGE	D	1 000	1 414,12	06/06/2018	ND	ND	29/03/13	-	-		
		FCP PLACEMENT CROISSANCE	A	1 000	1 286,09	06/06/2018	ND	ND	29/03/13	-	-		
		FCP HORIZON	D	1 000	1 719,20	06/06/2018	ND	ND	27/06/09	-	-		
		FCP PLACEMENT QUIETUDE	OMLT	1 000	1 272,75	06/06/2018	ND	ND	29/03/13	-	-		
		FCP LIQUIDITE-OPTIMUM	OMLT	10000	10 284,15	06/06/2018	ND	ND	01/10/17	-	-		
		FCP BNDE VALEURS	A	1 000	1 072,03	06/06/2018	ND	ND	02/09/16	-	-		
		FCP CORIS ACTIONS	A	5 000	4 981,80	28/03/2018	ND	ND	11/11/2014	-	-		
CORIS ASSET MANAGEMENT	CORIS BOURSE	FCP CORIS PERFORMANCE	D	5 000	5 280,03	28/03/2018	ND	ND	11/11/2014	-	-		
		FCP-1 OPTI PLACEMENT	A	5 000	12 638,87	24/04/2018	ND	ND	01/02/2002	-	-		
DAM S.A	SGI TOGO	FCP-2 OPTI REVENU	OMLT	5 000	7 337,71	24/04/2018	ND	ND	01/02/2002	-	-		
		FCP-3 OPTI CAPITAL	D	5 000	17 779,55	24/04/2018	ND	ND	24/01/2003	-	-		
		FCP SOGEAVENIR	D	500	1 693,00	07/06/2018	1 696,00	08/06/2018	01/10/2002	239,20%	0,18%		
SOGESPAR	SOGEBOURSE	FCP SOGEDEFI	D	4 888	4 146,00	07/06/2018	4 163,00	08/06/2018	23/12/2014	-14,83%	0,41%		
		FCP SOGEDYNAMIQUE	A	4 888	4 037,00	07/06/2018	4 032,00	08/06/2018	23/12/2014	-17,51%	-0,12%		
		FCP SOGEPRIVILEGE	D	4 888	4 332,00	07/06/2018	4 344,00	08/06/2018	23/12/2014	-11,13%	0,28%		
		FCP SOGESECURITE	OMLT	4 888	5 005,00	07/06/2018	5 005,00	08/06/2018	23/12/2014	2,39%	0,00%		
		FCP SOGEVALOR	A	1 000	3 841,00	07/06/2018	3 851,00	08/06/2018	04/06/2002	285,10%	0,26%		
		FCP SOAGA EPARGNE ACTIVE	D	10 000	8 779,02	07/06/2018	8 784,45	08/06/2018	28/10/2016	-12,16%	0,06%		
SOAGA-SA	SGI-BOA CAPITAL SECURITIES	SICAV Abdou DIOUF	D	10 000 000	14 993 542,87	07/06/2018	15 006 010,34	08/06/2018	01/12/2003	50,06%	0,08%		
		FCP SOAGA EPARGNE SERENITE	OMLT	10 000	10 506,29	07/06/2018	10 507,00	08/06/2018	28/10/2016	5,07%	0,01%		
		FCP SAPHIR DYNAMIQUE	D	5 000	5 059,07	07/06/2018	5 071,41	08/06/2018	28/08/2017	1,43%	0,24%		
SAPHIR ASSET MANAGEMENT	SGI BENIN	FCP SAPHIR QUIETUDE	OMLT	5 000	5 467,99	07/06/2018	5 472,69	08/06/2018	28/08/2016	9,45%	0,09%		
		HEBDOMADAIRES											
BNI GESTION	BNI FINANCES	FCP BNI RETRAITE	D	2 500	3 814,00	06/08/2015	3 855,00	13/08/2015	11/05/2012	54,20%	1,07%		
		FCP INITIATIVES SOLIDARITE	D	2 500	5 586,00	24/07/2015	5 687,00	05/08/2015	01/08/2013	127,48%	1,81%		
		FCP SODEFOR COMPLEMENTAIRE RETRAITE	D	2 500	7 107,00	24/07/2015	7 295,00	06/08/2015	04/01/2010	191,80%	2,65%		
PhoenixAfrica Asset Management	Phoenix Capital Management	FCP PAM ACTIONS	A	10 000	9 582,35	24/05/2018	9 702,47	31/05/2018	13/12/2017	-2,98%	1,25%		
		FCP PAM DIVERSIFIE EQUILIBRE	D	10 000	10 160,55	24/05/2018	10 195,93	31/05/2018	13/12/2017	1,96%	0,35%		
		FCP PAM DIVERSIFIE OBLIGATIONS	D	10 000	10 060,22	24/05/2018	10 065,72	31/05/2018	13/12/2017	0,66%	0,05%		
BOA ASSET MANAGEMENT	BOA CAPITAL SECURITIES	FCP Global Investors	D	25 000	26 944,08	18/05/2018	26 872,68	25/05/2018	01/12/2012	7,49%	-0,27%		
		FCP Boa Obligations	OMLT	10 000	10 687,39	18/05/2018	10 699,44	25/05/2018	Mars. 2017	6,99%	0,11%		
		FCP Boa Actions	A	10 000	9 592,20	18/05/2018	9 538,74	25/05/2018	Juili. 2017	-4,61%	-0,56%		
BRM ASSET MANAGEMENT	IMPAXIS	FCP "SDE"	D	1 000	2 083,36	05/09/2014	ND	ND	14/03/2011	-	-		
		FCPCR SONATEL	D	1 000	6 633,58	24/05/2018	6 640,76	31/05/2018	12/02/2004	564,08%	0,11%		
		FCP FORCE PAD	D	1 000	1 256,98	30/05/2018	1 256,27	06/06/2018	16/02/2014	25,63%	-0,06%		
		FCPE SINI GNESIGUI	D	1 000	1 299,28	29/05/2018	1 302,04	05/06/2018	25/02/2014	30,20%	0,21%		
		FCPE DP WORLD DAKAR	D	1 000	1 072,53	28/05/2018	1 072,75	04/06/2018	04/10/2016	7,27%	0,02%		
EDC Asset Management	EDC Investment Corporation	FCP ECOBANK UEMOA DIVERSIFIE	D	5 000	7 662,00	30/05/2018	7 696,00	06/06/2018	19/09/2007	53,92%	0,44%		
		FCP ECOBANK UEMOA OBLIGATAIRE	OMLT	20 000 000	20 466 819,00	30/05/2018	20 484 416,00	06/06/2018	01/01/2018	2,42%	0,09%		
		FCP ECOBANK UEMOA RENDEMENT	OMLT	1 000 000	1 446 393,00	30/05/2018	1 448 694,00	06/06/2018	10/10/2007	44,87%	0,16%		
		FCP ECOBANK ACTIONS UEMOA	A	5 000	3 456,00	30/05/2018	3 475,00	06/06/2018	20/04/2016	-30,50%	0,55%		
BRIDGE ASSET MANAGEMENT	BRIDGE SECURITIES	FCP BRIDGE INSTITUTIONNEL	DIVERSIFIE	25 000 000	25 402 453,89	30/03/2018	25 507 014,33	06/04/2018	02/11/2017	2,03%	0,41%		
SGO MALI FINANCE	SGI MALI	FCPE ORANGE MALI	D	10 000	22 304,09	30/05/2018	22 327,25	06/06/2018	03/09/2012	123,27%	0,10%		
		ATTIJARI OBLIG	OMLT	10000	12102,78	01/06/2018	12108,36	08/06/2018	13/07/2012	21,08%	0,05%		
		ATTIJARI LIQUIDITE	OCT	10000	11124,01	01/06/2018	11124,59	08/06/2018	30/08/2013	11,25%	0,01%		
		ATTIJARI HORIZON	OMLT	10000	12265,12	01/06/2018	12270,82	08/06/2018	30/08/2013	22,71%	0,05%		
		ATTIJARI ACTIONS	A	10000	9474,82	01/06/2018	9553,79	08/06/2018	21/05/2015	-4,46%	0,83%		
		ATTIJARI DIVERSIFIE	D	10000	11476,91	01/06/2018	11541,37	08/06/2018	21/05/2015	15,41%	0,56%		
		ATTIJARI INVEST	OMLT	10000	11103,91	01/06/2018	11112,59	08/06/2018	21/01/2016	11,13%	0,08%		
		ATTIJARI PATRIMOINE	OMLT	10000	11115,44	01/06/2018	11 128,57	08/06/2018	21/01/2016	11,29%	0,08%		
		BNI GESTION	BNI FINANCES	FCP CNRA	D	2 500	4 308,00	30/06/2015	3 133,00	14/08/2015	29/10/2013	25,37%	-27,27%
				FCP KARIMA ETHIQUE	D	1 000	1 366,00	03/07/2015	1 458,00	03/08/2015	22/05/2013	45,80%	6,73%
MENSUELS													