

BRVM 10	205,37
Variation Jour	↑ 0,63 %
Variation annuelle	↓ -6,50 %



BULLETTIN OFFICIEL DE LA COTE

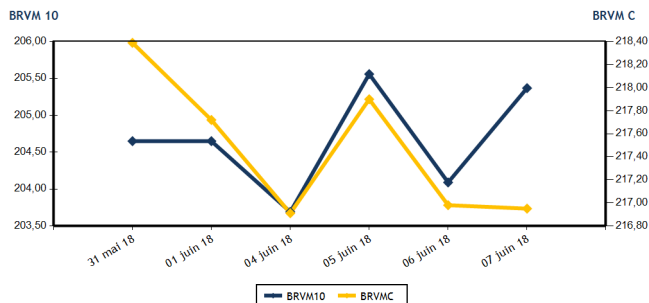
N° 109

jeudi 7 juin 2018

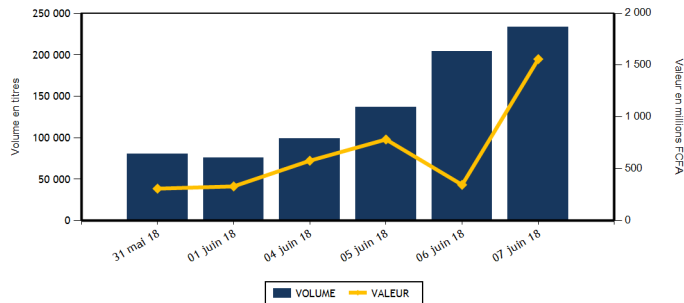
Site : www.brvm.org

BRVM Composite	216,95
Variation Jour	↓ -0,01 %
Variation annuelle	↓ -10,74 %

Evolution des indices



Volumes et valeurs transigés



Actions	Niveau	Evol. Jour
Capitalisation boursière (FCFA)	6 101 909 938 300	-0,01 %
Volume échangé	131 824	-35,41 %
Valeur transigée (FCFA)	540 845 022	56,57 %
Nombre de titres transigés	42	10,53 %
Nombre de titres en hausse	7	-41,67 %
Nombre de titres en baisse	20	17,65 %
Nombre de titres inchangés	15	66,67 %

PLUS FORTES HAUSSES

Titres	Cours	Evol. Jour	Evol. annuelle
SUCRIVOIRE (SCRC)	1 180	7,27 %	3,51 %
UNILEVER CI (UNLC)	8 200	1,99 %	-3,53 %
CIE CI (CIEC)	1 500	1,69 %	-28,57 %
SONATEL SN (SNTS)	22 900	1,33 %	-2,55 %
TOTAL SN (TTLS)	1 690	1,20 %	-11,05 %

Obligations	Niveau	Evol. Jour
Capitalisation boursière (FCFA)	3 279 806 694 541	0,02 %
Volume échangé	101 725	199 360,78 %
Valeur transigée (FCFA)	1 017 199 351	199 670,09 %
Nombre de titres transigés	5	0,00 %
Nombre de titres en hausse	2	100,00 %
Nombre de titres en baisse	1	0,00 %
Nombre de titres inchangés	2	-33,33 %

PLUS FORTES BAISES

Titres	Cours	Evol. Jour	Evol. annuelle
NEI-CEDA CI (NEIC)	270	-6,90 %	629,73 %
TOTAL CI (TTLC)	1 775	-6,58 %	-36,15 %
BANK OF AFRICA CI (BOAC)	4 200	-6,56 %	-14,29 %
FILTISAC CI (FTSC)	3 655	-6,16 %	-25,79 %
SETAO CI (STAC)	235	-6,00 %	30,56 %

INDICES SECTORIELS

Base = 100 au 14 juin 1999	Nombre de sociétés	Valeur	Evol. Jour	Evol. annuelle	Volume	Valeur	PER moyen
BRVM - INDUSTRIE	12	80,96	-1,12 %	-21,40 %	7 693	82 410 930	24,28
BRVM - SERVICES PUBLICS	4	664,41	0,99 %	-5,83 %	14 715	292 833 580	19,07
BRVM - FINANCES	14	78,55	-0,47 %	-10,29 %	71 466	70 557 497	8,15
BRVM - TRANSPORT	2	774,33	-0,04 %	-35,61 %	2 647	8 469 725	13,25
BRVM - AGRICULTURE	5	158,57	0,65 %	-13,58 %	22 250	67 149 985	9,37
BRVM - DISTRIBUTION	7	288,45	-3,37 %	-15,27 %	12 266	19 227 320	13,98
BRVM - AUTRES SECTEURS	1	289,96	-6,00 %	30,55 %	787	195 985	3,60
BRVM - PETITES CAPITALISATIONS	-	-	-	-	-	-	-

Indicateurs	1er et 2è Comp.	BRVM PC
PER moyen du marché	13,80	
Taux de rendement moyen du marché	7,03	
Taux de rentabilité moyen du marché	6,78	
Nombre de sociétés cotées	45	
Nombre de lignes obligataires	42	
Volume moyen annuel par séance	8 844,00	
Valeur moyenne annuelle par séance	12 112 119,48	

Indicateurs	1er et 2è Comp.	BRVM PC
Ratio moyen de liquidité	33,29	
Ratio moyen de satisfaction	52,54	
Ratio moyen de tendance	157,85	
Ratio moyen de couverture	63,35	
Taux de rotation moyen du marché	0,01	
Prime de risque du marché	1,25	
Nombre de SGI participantes	26	

Définitions

Volume moyen annuel par séance = Valeur annuel échangé / nombre de séances
 Valeur moyenne annuelle par séance = Valeur annuelle échangée / nombre de séances
 Ratio moyen de liquidité = Moyenne des ratios de liquidité (Titres échangés / Volume des ordres de vente)
 Ratio moyen de satisfaction = Moyenne des ratios de satisfaction (Titres échangés / Volume des ordres d'achat)
 Ratio moyen de tendance = Moyenne des ratios de tendance (Volume des ordres d'achat / Volume des ordres de vente)
 Ratio moyen de couverture = Moyenne des ratios de couverture (Volume des ordres de vente / Volume des ordres d'achat)

Taux moyen de rotation = moyenne des taux de rotation des actions cotées (volume transigé / capi flottante)
 PER moyen du marché = moyenne des PER des actions cotées ayant un PER positif
 Taux de rendement moyen = moyenne des taux de rendement des actions cotées ayant distribué un dividende
 Taux de rentabilité moyen = moyenne des taux de rentabilité des actions cotées
 Prime de risque du marché = (1 / le PER moyen du marché) - le taux de référence actuel des emprunts d'Etat



MARCHE DES ACTIONS

Symbole	Titre	Cours Précédent	Cours du jour		Variation jour	Séance de cotation		Cours Référence	Variation de l'année précédente	Dernier dividende payé		Rdt. Net	PER
			Ouv.	Clôt.		Volume	Valeur			Montant net	Date		
SECTEUR - INDUSTRIE		80,96	points		-1,12 %								
CABC	SICABLE CI	1 530	1 480	1 455	-4,90 %	88	128 415	1 455	31,67 %	100,00	31-mai-18	6,87 %	8,79
FTSC	FILTISAC CI	3 895	3 895	3 655	-6,16 %	206	752 550	3 655	-25,79 %	561,25	9-janv.-18	15,36 %	20,68
NEIC	NEI-CEDA CI	290	270	270	-6,90 %	28	7 560	270	629,73 %	9,00	28-juin-01		6,82
NTLC	NESTLE CI	2 785	2 750	2 750	-1,26 %	10	27 500	2 750	44,74 %	31,50	12-août-11		
SEMC	CROWN SIEM CI	13 750	NC	NC	0,00 %			13 750	-0,90 %	676,80	29-sept.-17	4,92 %	57,89
SIVC	AIR LIQUIDE CI	415	400	410	-1,20 %	5 117	2 047 560	410	2,50 %	63,00	29-sept.-17	15,37 %	51,82
SLBC	SOLIBRA CI	71 500	71 500	71 500	0,00 %	9	643 500	71 500	-42,80 %	4 101,00	8-juin-17	5,74 %	27,69
SMBC	SMB CI	16 500	15 995	16 500	0,00 %	3	48 995	16 500	116,54 %	450,00	18-juil.-12		4,28
STBC	SITAB CI	47 000	47 000	47 000	0,00 %	1 635	76 845 000	47 000	-34,72 %	4 124,00	19-juin-17	8,77 %	
TTRC	TRITURAF CI-Ste en Liquidation	490	SP	SP	0,00 %			490	0,00 %	1 440,00	19-juil.-02		
UNLC	UNILEVER CI	8 040	8 200	8 200	1,99 %	11	90 200	8 200	-3,53 %	1 233,00	9-juil.-12		
UNXC	UNIWAX CI	3 150	3 150	3 150	0,00 %	586	1 819 650	3 150	-26,23 %	173,60	10-juil.-17	5,51 %	16,28
TOTAL						7 693	82 410 930						24,28
SECTEUR - SERVICES PUBLICS		664,41	points		0,99 %								
CIEC	CIE CI	1 475	1 500	1 500	1,69 %	1 181	1 748 590	1 500	-28,57 %	173,25	20-sept.-17	11,55 %	42,28
ONTBF	ONATEL BF	8 100	8 095	7 950	-1,85 %	1 146	9 146 965	7 950	-16,84 %	727,91	6-juin-18	9,16 %	9,56
SDCC	SODE CI	3 975	3 975	3 975	0,00 %	15	59 625	3 975	-32,74 %	270,00	28-sept.-17	6,79 %	13,14
SNTS	SONATEL SN	22 600	22 600	22 900	1,33 %	12 373	281 878 400	22 900	-2,55 %	1 500,00	23-mai-18	6,55 %	11,33
TOTAL						14 715	292 833 580						19,07
SECTEUR - FINANCES		78,55	points		-0,47 %								
BICC	BICI CI	6 295	6 295	6 290	-0,08 %	511	3 205 840	6 290	-25,91 %	277,14	24-juil.-17	4,41 %	11,29
BOAB	BANK OF AFRICA BN	4 605	4 500	4 500	-2,28 %	48	216 000	4 500	-39,60 %	407,00	15-mai-18	9,04 %	6,12
BOABF	BANK OF AFRICA BF	4 700	4 690	4 690	-0,21 %	557	2 612 330	4 690	-34,41 %	358,00	7-mai-18	7,63 %	6,85
BOAC	BANK OF AFRICA CI	4 495	4 200	4 200	-6,56 %	661	2 776 200	4 200	-14,29 %	295,00	6-juin-18	7,02 %	7,75
BOAM	BANK OF AFRICA ML	2 700	2 700	2 705	0,19 %	1 141	3 086 210	2 705	-47,98 %	290,00	31-mai-18	10,72 %	5,55
BOAN	BANK OF AFRICA NG	4 135	4 000	4 000	-3,26 %	100	400 150	4 000	-19,19 %	379,00	31-mai-18	9,48 %	7,14
BOAS	BANK OF AFRICA SENEGAL	2 600	2 600	2 600	0,00 %	820	2 134 500	2 600	4,00 %	160,00	2-mai-18	6,15 %	6,17
CBIBF	CORIS BANK INTERNATIONAL	8 700	8 600	8 700	0,00 %	44	380 135	8 700	-13,00 %	224,00	9-juin-17	2,57 %	14,23
ECOC	ECOBANK COTE D'IVOIRE	24 995	24 995	24 990	-0,02 %	156	3 875 445	24 990	-15,80 %				10,36
ETIT	ECOBANK TRANS. INCORP. TG	20	19	20	0,00 %	63 058	1 198 352	20	17,65 %	1,21	28-avr.-17	6,04 %	2,85
NSBC	NSIA BANQUE COTE D'IVOIRE	8 900	8 995	8 900	0,00 %	2 423	21 541 070	8 900	-7,87 %	0,00			10,55
SAFC	SAFCA CI	6 000	6 000	6 000	0,00 %	4	24 000	6 000	-44,95 %	576,00	29-juil.-11		
SGBC	SGB CI	12 130	12 125	12 120	-0,08 %	749	8 970 980	12 120	4,94 %	583,70	4-juil.-17	4,82 %	9,52
SIBC	SOCIETE IVOIRIENNE DE BANQUE	17 000	16 995	17 000	0,00 %	1 194	20 136 285	17 000	0,00 %	945,00	8-juin-18	5,56 %	7,55
TOTAL						71 466	70 557 497						8,15
SECTEUR - TRANSPORT		774,33	points		-0,04 %								
SDSC	BOLLORE	3 200	3 200	3 200	0,00 %	2 628	8 414 625	3 200	-35,87 %	182,00	30-mai-18	5,69 %	13,25
SVOC	MOVIS CI	2 980	2 900	2 900	-2,68 %	19	55 100	2 900	-9,52 %	270,00	5-juil.-99		
TOTAL						2 647	8 469 725						13,25

MARCHE DES ACTIONS

Symbole	Titre	Cours Précédent	Cours du jour		Variation jour	Séance de cotation		Cours Référence	Variation de l'année précédente	Dernier dividende payé		Rdt. Net	PER
			Ouv.	Clôt.		Volume	Valeur			Montant net	Date		
SECTEUR - AGRICULTURE		158,57	points		↑	0,65 %							
PALC	PALM CI	4 800	NC	NC	0,00 %			4 800	-12,73 %	120,30	29-sept.-17	2,51 %	8,52
SCRC	SUCRIVOIRE	1 100	1 100	1 180	7,27 %	4 092	4 444 075	1 180	3,51 %	137,25	29-sept.-17	11,63 %	7,35
SICC	SICOR CI	3 100	3 100	3 100	0,00 %	44	135 530	3 100	-21,52 %	1 919,00	25-sept.-00		18,50
SOGC	SOGB CI	3 600	3 640	3 600	0,00 %	16 399	58 244 560	3 600	-14,29 %	320,40	31-juil.-17	8,90 %	7,46
SPHC	SAPH CI	2 530	2 520	2 530	0,00 %	1 715	4 325 820	2 530	-18,26 %	116,20	13-juin-14		5,03
TOTAL						22 250	67 149 985						9,37
SECTEUR - DISTRIBUTION		288,45	points		↓	-3,37 %							
ABJC	SERVAIR ABIDJAN CI	1 525	1 525	1 475	-3,28 %	1 058	1 591 225	1 475	-26,25 %	49,50	24-juil.-17	3,36 %	16,21
BNBC	BERNABE CI	2 350	2 495	2 300	-2,13 %	200	467 775	2 300	-25,81 %	162,60	11-juil.-17	7,07 %	7,18
CFAC	CFAO MOTORS CI	580	580	550	-5,17 %	1 449	802 710	550	39,24 %	20,32	24-juil.-17	3,69 %	24,53
PRSC	TRACTAFRIC MOTORS CI	183 990	182 885	182 885	-0,60 %	1	182 885	182 885	-36,63 %	13 500,00	25-sept.-17	7,38 %	14,51
SHEC	VIVO ENERGY CI	905	905	910	0,55 %	1 189	1 081 690	910	1,11 %	33,30	27-juil.-17	3,66 %	11,46
TTLC	TOTAL CI	1 900	1 850	1 775	-6,58 %	6 508	11 963 705	1 775	-36,15 %	97,00	30-juin-17	5,46 %	10,72
TTLS	TOTAL SN	1 670	1 660	1 690	1,20 %	1 861	3 137 330	1 690	-11,05 %	45,00	25-juil.-17	2,66 %	13,25
TOTAL						12 266	19 227 320						13,98
AUTRES SECTEURS		289,96	points		↓	-6,00 %							
STAC	SETAO CI	250	255	235	-6,00 %	787	195 985	235	30,56 %				3,60
TOTAL						787	195 985						3,60
TOTAL - Marché des actions						131 824	540 845 022						

MARCHE DES DROITS

Symbole	Titre	Cours Précédent	Cours du jour		Variation jour	Séance de cotation		Cours Référence	Variation depuis l'origine	Parité	Periode de négociation	
			Ouv.	Clôt.		Volume	Valeur				Début	fin
TOTAL												
TOTAL - Marché des droits												

TROISIEME COMPARTIMENT - BRVM PETITES CAPITALISATIONS

Symbole	Titre	Cours Précédent	Cours du jour		Variation jour	Séance de cotation		Cours Référence	Variation depuis l'origine
			Ouv.	Clôt.		Volume	Valeur		
TOTAL									
TOTAL - 3ème Compartiment - BRVM PC									

Légende:
 (d) Ex-dividende
 Cours du jour: Ouv.: Ouverture Clôt.: Clôture Moy.: Moyen
 Mentions : NC: Non Coté Ex-c: Ex-coupon Ex-d: Ex-droit SP: Suspendu Val-T: Valeur Théorique
 PER = Cours / BNPA selon les données disponibles Rdt. Net: Rendement net (DNPA / Cours)
 Comp.: 1 - Premier Compartiment 2 - Second Compartiment 3 - Compartiment de croissance
 Ratio de liquidité = Titres échangés / Volume des ordres de vente
 : Progression de l'indice sectoriel : Stabilité de l'indice sectoriel : Recul de l'indice sectorie

MARCHE DES OBLIGATIONS

Symbole	Titre	Valeur nominale	Cours Précédent	Cours du jour	Cours Référence	Séance de cotation Volume	Coupon couru Valeur	Coupon d'intérêt Période Montant net	Eché.	Type Amort
OBLIGATIONS D'ETAT										
EOM.01	ETAT DU MALI 6.20% 2016-2023	8 333	8 333	NC	8 333		25,48	A 620,00	23-mai-19	ACD
EOM.02	Etat du Mali 6.50% 2017-2024	10 000	10 000	NC	10 000		85,48	A 650,00	20-avr.-19	AC
EOS.04	ETAT SENEGAL 6.70% 2012-2019	4 000	4 000	NC	4 000		128,49	A 268,00	14-déc.-18	ACD
EOS.05	ETAT SENEGAL 6.50% 2013-2023	10 000	10 000	NC	10 000		231,63	S 325,00	29-juil.-18	ACD
EOS.06	ETAT SENEGAL 6.50% 2014-2021	7 000	7 000	NC	7 000		15,54	S 260,00	27-nov.-18	ACD
EOS.07	ETAT SENEGAL 6.30% 2015-2025	10 000	10 000	9 999	9 999	50 000	499 950 000	S 22,07	25-nov.-18	ACD
TPBF.03	TPBF 6,50% 2013-2020	10 000	9 900	10 000	10 000	600	6 000 000	S 15,90	29-nov.-18	ACD
TPBF.04	TPBF 6.50% 2017-2027	10 000	10 000	NC	10 000		226,17	S 322,33	31-juil.-18	ACD
TPBF.05	ETAT DU BURKINA FASO 6,50% 201	10 000	10 000	NC	10 000		285,71	S 325,00	29-juin-18	ACD
TPBJ.01	TPBJ 6.50% 2017-2027	10 000	9 999	10 000	10 000	50 000	499 999 351	A 108,63	7-avr.-19	ACD
TPCI.015	TPCI 6.30% 2013-2018	10 000	10 000	NC	10 000		6,89	S 315,00	3-déc.-18	ACD
TPCI.016	TPCI 6.55% 2014-2022	10 000	10 000	NC	10 000		32,30	A 655,00	20-mai-19	ACD
TPCI.017	TPCI 3% 2014-2024	10 000	10 000	NC	10 000		140,11	S 150,00	19-juin-18	ACD
TPCI.018	TPCI 5.85% 2014-2021	10 000	10 000	NC	10 000		273,21	S 292,50	19-juin-18	ACD
TPCI.019	TPCI 5.99% 2015-2025	10 000	10 000	NC	10 000		39,39	A 599,00	14-mai-19	ACD
TPCI.020	TPCI 5.85% 2015-2022	10 000	10 000	NC	10 000		100,70	S 292,50	5-oct.-18	ACD
TPCI.021	TPCI 6% 2016-2028	10 000	9 999	NC	9 999		98,63	A 600,00	8-avr.-19	ACD
TPCI.022	TPCI 5.90% 2016-2026	10 000	10 000	NC	10 000		577,07	A 590,00	15-juin-18	ACD
TPCI.023	TPCI 5.90% 2016-2026	10 000	10 000	NC	10 000		326,52	A 590,00	17-nov.-18	ACD
TPCI.024	TPCI 6.25% 2017-2029	10 000	10 000	NC	10 000		116,12	S 312,50	30-sept.-18	ACD
TPCI.025	TPCI 5,95% 2017-2024 A	10 000	10 000	NC	10 000		71,53	S 297,50	24-oct.-18	ACD
TPCI.026	TPCI 5,95% 2017-2024 B	10 000	10 000	NC	10 000		45,27	S 297,50	10-nov.-18	ACD
TPTG.01	TPTG 6,90% 2018-2023	10 000	10 000	10 000	10 000	1 020	10 200 000	S 251,60	26-juil.-18	AC
TOTAL						101 620	1 016 149 351			
OBLIGATIONS REGIONALES										
BIDC.03	BIDC-EBID 6.50% 2014-2021	10 000	10 000	10 000	10 000	105	1 050 000	S 125,41	28-sept.-18	ACD
BIDC.04	BIDC-EBID 6.10%2017-2027	10 000	10 000	NC	10 000		594,96	A 610,00	16-juin-18	ACD
BOAD.011	BOAD 5.95% 2012-2019	10 000	10 000	NC	10 000		151,60	A 595,00	6-mars-19	ACD
BOAD.012	BOAD 5.95% 2014-2021	10 000	10 000	NC	10 000		265,71	A 595,00	26-déc.-18	ACD
CRRH.01	CRRH-UEMOA 6.10% 2012-2022	10 000	10 000	NC	10 000		192,10	S 305,00	13-août-18	AC
CRRH.02	CRRH-UEMOA 6.10% 2012-2024	10 000	10 000	NC	10 000		237,60	S 305,00	17-juil.-18	AC
CRRH.03	CRRH-UEMOA 6% 2013-2023	10 000	10 000	NC	10 000		68,85	S 300,00	26-oct.-18	AC
CRRH.04	CRRH-UEMOA 6% 2014-2024	10 000	9 950	NC	9 950		262,09	S 300,00	30-juin-18	AC
CRRH.05	CRRH-UEMOA 5.85% 2015-2025	10 000	10 000	NC	10 000		246,82	S 290,10	4-juil.-18	AC
CRRH.06	CRRH-UEMOA 5.85% 2016-2026	10 000	10 000	NC	10 000		250,48	S 292,50	3-juil.-18	ACD
CRRH.07	CRRH-UEMOA 5.95% 2017-2029	9 583	9 583	NC	9 583.33		33,95	S 297,50	17-nov.-18	AC
SHAF.03	SHELTER AFRIQUE 6.6% 2014-2021	6 000	5 999	NC	5 999.40		107,41	S 196,37	28-août-18	ACD
TOTAL						105	1 050 000			
OBLIGATIONS PRIVEES										
ORGT.01	ORAGROUP 6.75% 2013-2019	10 000	10 000	NC	10 000		5,53	S 337,50	4-déc.-18	ACD
SIFC.01	SIFCA 6.90% 2013-2021	10 000	10 000	NC	10 000		561,34	A 676,20	8-août-18	ACD
TOTAL						0	0			
SUKUK ET TITRES ASSIMILES										
SUKCI.S1	SUKUK CI 5.75% 2015-2020	10 000	10 000	NC	10 000		257,15	S 290,69	28-juin-18	AC
SUKCI.S2	SUKUK CI 5.75% 2016-2023	10 000	10 000	NC	10 000		146,94	S 293,89	7-sept.-18	ACD
SUKSN.S1	SUKUK SN 6.25% 2014-2018	10 000	10 000	NC	10 000		244,40	S 315,97	18-juil.-18	AC
SUKSN.S2	SUKUK SN 6% 2016-2026	10 000	10 000	NC	10 000		220,00	S 301,67	26-juil.-18	ACD
SUKTG.S1	SUKUK TG 6.5% 2016-2026	10 000	10 000	NC	10 000			S	17-août-18	ACD
TOTAL						0	0			
TOTAL - Marché des obligations						101 725	1 017 199 351			

Légende :
 (*) Ex-Coupon couru
 Cours du jour: Ouv.: Ouverture Clôt.: Clôture Moy.: Moyen
 Type Amort: Type d'Amortissement IF: In Fine AC: Amortissement Constant AD: Amortissement Dégressif ACD: Amortissement Constant Différé
 Période: Périodicité de paiement des coupons A: Annuelle S: Semestrielle T: Trimestrielle
 Eché.: Échéance de paiement des intérêts
 Mentions: NC: Non Coté Ex-c: Ex-coupon ou Ex-droit SP: Suspendu

INFORMATIONS

OPERATIONS EN COURS

Emetteur	Opération
SIB	Fractionnement des actions à raison de cinq (5) actions nouvelles pour une (1) action ancienne le 15/06/2018

AVIS

Entité	N°	Nature	Objet
BRVM	085-2018	Paiement de dividendes	Paiement de dividendes - Exercice 2017- NSIA BANQUE CI

COMMUNIQUES

Emetteur	N°	Nature	Objet
SODECI	20180607-1	Rapport d'activités annuel	Rapport d'activités annuel exercice 2017 - SODECI
TOTAL SENEGAL S.A.	20180607	Communiqué-Avis de Convocation	Avis de convocation à l'Assemblée Générale Ordinaire - TOTAL SN

QUANTITES RESIDUELLES
MARCHE DES ACTIONS

Symbole	Titre	Quantité résiduelle à l'achat	Cours Achat / Vente		Quantité résiduelle à la vente	Cours de Référence
ABJC	SERVAIR ABIDJAN CI		/	1,450	20	1 475
BICC	BICI CI	31	6,000	/ 6,290	427	6 290
BNBC	BERNABE CI	21	2,200	/ 2,445	200	2 300
BOAB	BANK OF AFRICA BN	10	4,320	/ 4,500	12	4 500
BOABF	BANK OF AFRICA BF	65	4,690	/ 4,695	640	4 690
BOAC	BANK OF AFRICA CI	45	4,200	/ 4,400	423	4 200
BOAM	BANK OF AFRICA ML	898	2,705	/ 2,800	372	2 705
BOAN	BANK OF AFRICA NG	649	4,000	/ 4,100	92	4 000
BOAS	BANK OF AFRICA SENEGAL	41	2,590	/ 2,600	525	2 600
CABC	SICABLE CI	7	1,455	/ 1,475	390	1 455
CBIBF	CORIS BANK INTERNATIONAL	150	8,300	/ 8,700	726	8 700
CFAC	CFAO MOTORS CI	950	540	/ 550	371	550
CIEC	CIE CI	30	1,430	/ 1,500	1 039	1 500
ECOC	ECOBANK COTE D'IVOIRE	34	24,500	/ 24,990	13	24 990
ETIT	ECOBANK TRANS. INCORP. TG	71 274	19	/ 20	44 126	20
FTSC	FILTISAC CI	38	3,655	/ 3,700	30	3 655
NEIC	NEI-CEDA CI		/	Marché	14 530	270
NSBC	NSIA BANQUE COTE D'IVOIRE	45	8,900	/ 8,995	197	8 900
N TLC	NESTLE CI	1	2,690	/ 2,700	20	2 750
ONTBF	ONATEL BF	5	7,900	/ 7,950	114	7 950
PALC	PALM CI	33	4,500	/ 4,695	100	4 800
PRSC	TRACTAFRIC MOTORS CI	1	180,000	/ 182,880	38	182 885
SAFC	SAFCA CI	2	6,000	/		6 000
SCRC	SUCRIVOIRE	19	1,100	/ 1,180	104	1 180
SDCC	SODE CI	20	3,805	/ 3,970	5	3 975
SDSC	BOLLORE	5	3,200	/ 3,290	50	3 200
SEMC	CROWN SIEM CI		/	13,500	54	13 750
SGBC	SGB CI	66	12,000	/ 12,120	40	12 120
SHEC	VIVO ENERGY CI	351	905	/ 910	56	910
SIBC	SOCIETE IVOIRIENNE DE BANQUE	165	16,995	/ 17,000	438	17 000
SICC	SICOR CI		/	3,100	121	3 100
SIVC	AIR LIQUIDE CI	24	400	/ 410	113	410
SLBC	SOLIBRA CI		/	71,500	16	71 500
SMBC	SMB CI	7	16,000	/ 16,300	3	16 500
SNTS	SONATEL SN	2 164	22,800	/ 22,900	48	22 900
SOGC	SOGB CI	102	3,600	/ 3,640	777	3 600
SPHC	SAPH CI	264	2,530	/ 2,700	5	2 530
STAC	SETAO CI		/	235	325	235
STBC	SITAB CI		/	47,000	2 955	47 000
SVOC	MOVIS CI	81	2,900	/ 2,940	16	2 900
TTLC	TOTAL CI	12	1,760	/ 1,775	8	1 775
TTLS	TOTAL SN	51	1,690	/ 1,700	4 655	1 690
TTRC	TRITURAF CI-Ste en Liquidation		/			490
UNLC	UNILEVER CI	30	8,000	/ 8,200	15	8 200
UNXC	UNIWAX CI	255	3,050	/ 3,150	2 136	3 150

QUANTITES RESIDUELLES

MARCHE DES DROITS

Symbole	Titre	Quantité résiduelle à l'achat	Cours Achat / Vente	Quantité résiduelle à la vente	Cours de Référence
---------	-------	-------------------------------	---------------------	--------------------------------	--------------------

TROISIEME COMPARTIMENT - BRVM PETITES CAPITALISATIONS

Symbole	Titre	Quantité résiduelle à l'achat	Cours Achat / Vente	Quantité résiduelle à la vente	Cours de Référence
---------	-------	-------------------------------	---------------------	--------------------------------	--------------------

QUANTITES RESIDUELLES

MARCHE DES OBLIGATIONS

Symbole	Titre	Quantité résiduelle à l'achat	Cours Achat / Vente	Quantité résiduelle à la vente	Cours de Référence
ORGT.O1	ORAGROUP 6.75% 2013-2019		/		10 000
SIFC.O1	SIFCA 6.90% 2013-2021		/ 9,900	234	10 000
EOM.O1	ETAT DU MALI 6.20% 2016-2023		/ 8,333	72	8 333
EOM.O2	Etat du Mali 6.50% 2017-2024		/ 10,000	500	10 000
EOS.O4	ETAT SENEGAL 6.70% 2012-2019		/		4 000
EOS.O5	ETAT SENEGAL 6.50% 2013-2023		/		10 000
EOS.O6	ETAT SENEGAL 6.50% 2014-2021		/ 7,000	1 019	7 000
EOS.O7	ETAT SENEGAL 6.30% 2015-2025		/ 10,000	856	9 999
TPCI.O23	TPCI 5.90% 2016-2026		/		10 000
TPCI.O24	TPCI 6.25% 2017-2029		/ 10,000	150	10 000
TPCI.O25	TPCI 5,95% 2017-2024 A		/		10 000
TPCI.O26	TPCI 5,95% 2017-2024 B		/		10 000
TPTG.O1	TPTG 6,90% 2018-2023		/		10 000
TPCI.O17	TPCI 3% 2014-2024		/		10 000
TPCI.O18	TPCI 5.85% 2014-2021		/		10 000
TPCI.O19	TPCI 5.99% 2015-2025		/ 10,000	38 850	10 000
TPCI.O20	TPCI 5.85% 2015-2022		/		10 000
TPCI.O21	TPCI 6% 2016-2028		/ 9,997	2 000	9 999
TPCI.O22	TPCI 5.90% 2016-2026		/ 10,000	54 000	10 000
TPBF.O3	TPBF 6,50% 2013-2020		/		10 000
TPBF.O4	TPBF 6.50% 2017-2027		/ 10,000	100	10 000
TPBF.O5	ETAT DU BURKINA FASO 6,50% 201		/		10 000
TPBJ.O1	TPBJ 6.50% 2017-2027		/ 9,999	152	10 000
TPCI.O15	TPCI 6.30% 2013-2018		/		10 000
TPCI.O16	TPCI 6.55% 2014-2022		/		10 000
BIDC.O3	BIDC-EBID 6.50% 2014-2021		/		10 000
BIDC.O4	BIDC-EBID 6.10%2017-2027		/ 10,000	905	10 000
BOAD.O11	BOAD 5.95% 2012-2019		/		10 000
BOAD.O12	BOAD 5.95% 2014-2021		/		10 000
CRRH.O1	CRRH-UEMOA 6.10% 2012-2022		/		10 000
CRRH.O2	CRRH-UEMOA 6.10% 2012-2024		/		10 000
CRRH.O3	CRRH-UEMOA 6% 2013-2023		/		10 000
CRRH.O4	CRRH-UEMOA 6% 2014-2024		/		9 950
CRRH.O5	CRRH-UEMOA 5.85% 2015-2025		/		10 000
CRRH.O6	CRRH-UEMOA 5.85% 2016-2026		/		10 000
CRRH.O7	CRRH-UEMOA 5.95% 2017-2029		/		9 583
SHAF.O3	SHELTER AFRIQUE 6.6% 2014-2021		/ 6,000	4 200	5 999

SUKUK ET TITRES ASSIMILES

Symbole	Titre	Quantité résiduelle à l'achat	Cours Achat / Vente	Quantité résiduelle à la vente	Cours de Référence
SUKCI.S1	SUKUK CI 5.75% 2015-2020		/		10 000
SUKCI.S2	SUKUK CI 5.75% 2016-2023		/		10 000
SUKSN.S1	SUKUK SN 6.25% 2014-2018		/		10 000
SUKSN.S2	SUKUK SN 6% 2016-2026		/		10 000
SUKTG.S1	SUKUK TG 6.5% 2016-2026		/		10 000

CALENDRIER DES ASSEMBLEES GENERALES

ANNEE : 2018

Société	Nature	Date	Heure	Lieu
NESTLE CI	Ordinaire	25/06/2018	10:00:00	LATRILLE EVENTS
BERNABE CI	Ordinaire	25/06/2018	11:00:00	Maison de l'Entreprise (CGECI), Abidjan-Plateau
SETAO CI	Ordinaire	22/06/2018	10:00:00	Hôtel TIAMA (Salle EBENE) - Abidjan
SITAB	Mixte	21/06/2018	10:30:00	Salle JEWELS de la Maison de l'Entreprise C.G.E.C.I au plateau
SICOR	Ordinaire	21/06/2018	09:30:00	Palm Club Hôtel Abidjan, Cocody, angle Boulevard Latrille - Route du Lycée technique
NEI-CEDA CI	Ordinaire	21/06/2018	10:00:00	Hôtel AZALAI, Boulevard VGE à ABIDJAN
CROWN SIEM CI	Mixte	20/06/2018	09:00:00	Siège de la CGECI, sis à la Maison de l'Entreprise, au Plateau, à l'Angle du Boulevard de la République et de l'Avenue Lamblin
CIE CI	Ordinaire	20/06/2018	10:00:00	Sofitel Abidjan Hôtel Ivoire
SODECI	Ordinaire	20/06/2018	15:30:00	Espace Events sis à Abidjan, Cocody 2 Plateaux, Boulevard Latrille
TOTAL	Ordinaire	20/06/2018	10:00:00	Salle de conférence de l'hôtel Radisson Blu à Abidjan
TOTAL SENEGAL S.A.	Ordinaire	18/06/2018	15:00:00	Hôtel Terrou-Bi, Corniche Ouest, Boulevard Martin Luther King à Dakar
SGB CI	Mixte	13/06/2018	09:00:00	Amphithéâtre de la CGECI, Plateau Angle du Boulevard de la République et de l'Avenue Lamblin
FILTISAC CI	Ordinaire	08/06/2018	10:00:00	Immeuble CRRAE - UMOA ABIDJAN-Plateau (RCI) - Debut des inscriptions à 9h00
BICI CI	Ordinaire	07/06/2018	11:00:00	CGECI Abidjan
UNIWAX CI	Ordinaire	07/06/2018	10:00:00	Espace Latrille Events, sis à Abidjan, II Plateaux (Carrefour Duncan)
CFAO MOTORS CI	Ordinaire	05/06/2018	10:00:00	Siège social de CFAO MOTORS CI sis à Abidjan, 117, Boulevard de Marseille
SOGB	Ordinaire	05/06/2018	11:00:00	Salle de conférence de l'immeuble CRRAE-UMOA, Abidjan Plateau
NSBC	Ordinaire	30/05/2018	10:00:00	Espace Latrille Event sis à Abidjan-Cocody, Deux Plateaux, Boulevard Latrille, à proximité du Carrefour Duncan
ECOBANK CI	Ordinaire	29/05/2018	10:30:00	Espace Latrille Event sis à Abidjan-Cocody, Deux Plateaux, Boulevard Latrille
ONATEL BF	Mixte	17/05/2018	10:00:00	Royal Beach Hôtel, OUAGADOUGOU - BURKINA FASO
SUCRIVOIRE	Ordinaire	17/05/2018	09:30:00	Auditorium de la CRRAE-UMOA sise à Abidjan-Plateau (Rue Botreau Roussel)
BANK OF AFRICA CI	Mixte	14/05/2018	10:00:00	Locaux du siège social, Angle Avenue Terrasson de Fougères et Rue Gourgas
PALM CI	Ordinaire	09/05/2018	09:30:00	Salle de Conférence de la CRRAE-UEMOA, sise à Abidjan-Plateau
BOLLORE TRANSPORT & LOGISTICS	Ordinaire	09/05/2018	10:00:00	Salle de conférence de l'immeuble CRRAE-UEMOA, sise au Plateau, Avenue Delafosse prolongée, face à l'hôtel PULLMAN à Abidjan
BANK OF AFRICA ML	Mixte	05/05/2018	09:30:00	Grand-Hôtel
SAPH CI	Ordinaire	03/05/2018	09:30:00	Salle de conférence de CRRAE-UMOA (Versus Bank au Plateau)
SOLIBRA	Ordinaire	24/04/2018	10:30:00	Espace CRISTAL 8, rue du chevalier de Clieu, Zone 4 C, Salle PLATINIUM, ABIDJAN
ECOBANK TG	Ordinaire	24/04/2018	10:30:00	Salle de Conférence du Centre Panafricain Ecobank, 2365, Boulevard du Mono, Lomé, Togo
VIVO ENERGY CI	Ordinaire	19/04/2018	09:00:00	Espace Latrille Event
SONATEL	Ordinaire	17/04/2018	10:00:00	l'hôtel King Fahd Palace à Dakar
BANK OF AFRICA BN	Ordinaire	12/04/2018	10:00:00	Salle de conférence du BENIN MARINA Hôtel
CORIS BANK INTERNATIONAL	Ordinaire	12/04/2018	09:00:00	Hôtel SOPATEL Silmandé SA
SIB	Mixte	06/04/2018	09:00:00	Maison de l'Entreprise (CGECI), Abidjan-Plateau
BANK OF AFRICA BF	Ordinaire	06/04/2018	10:00:00	Salle de Conférence de OUAGA 2000
BANK OF AFRICA NG	Ordinaire	05/04/2018	10:00:00	Centre de formation de la BOA-NIGER (sise à BOA-Siège)
SICABLE	Ordinaire	03/04/2018	10:00:00	Hôtel AZALAI, Boulevard VGE à ABIDJAN
SERVAIR ABIDJAN CI	Ordinaire	28/03/2018	10:00:00	la salle JEWELS de la CGECI sise au Plateau
BANK OF AFRICA SN	Ordinaire	16/03/2018	10:00:00	Immeuble Elan II, 2eme Etage, Route de Ngor, Zone 12, Almadies à Dakar

AVIS N° 085 - 2018 / BRVM / DG

NSIA BANQUE CÔTE D'IVOIRE

Paiement de dividendes Exercice 2017

La Bourse Régionale des Valeurs Mobilières - BRVM - porte à la connaissance du public et des intervenants du marché que la société NSIA BANQUE CÔTE D'IVOIRE mettra en paiement, le **25 juin 2018**, son dividende annuel de **466,1 FCFA** net par action, au titre de l'exercice 2017.

La date de fermeture des registres étant fixée au lundi 25 juin 2018, le titre NSIA BANQUE CÔTE D'IVOIRE (symbole : NSBC) cotera ex-dividende à partir du jeudi 21 juin 2018.

Par conséquent, tous les ordres de bourse en attente dans le système de négociation à cette date, seront annulés.

Pour toute information complémentaire, veuillez contacter la SGI NSIA FINANCE, 01 BP 1274 Abidjan 01, Tél. : (225) 20 20 06 53, Fax: (225) 20 33 90 93.

Fait à Abidjan, le 07 juin 2018

Le Directeur Général



Edoh Kossi AMENOUNVE

Convocation à l'Assemblée Générale Ordinaire

Mesdames, Messieurs les Actionnaires,

Nous avons l'honneur de vous convoquer à l'Assemblée Générale Ordinaire de notre société qui se réunira le : **18 juin 2018 à 15 heures** à l'**Hôtel Terrou-Bi**, Corniche Ouest, Boulevard Martin Luther King à Dakar.

L'ordre du jour de l'Assemblée est fixé ainsi qu'il suit :

1. Lecture du rapport de gestion du Conseil d'Administration sur la marche de la société au cours de l'exercice clos au 31 décembre 2017;
2. Lecture du rapport du Président du Conseil d'Administration prévu à l'article 831-2 de l'Acte Uniforme OHADA relatif au droit des sociétés commerciales et du GIE ;
3. Lecture du rapport général des Commissaires aux comptes sur les états financiers annuels de l'exercice clos le 31 décembre 2017;
4. Lecture et approbation du rapport spécial des Commissaires aux comptes sur les conventions visées aux articles 438 à 448 de l'Acte uniforme OHADA relatif au droit des sociétés commerciales et du Groupement d'Intérêt Économique;
5. Approbation des comptes de l'exercice clos au 31 décembre 2017 et affectation du résultat net de l'exercice 2017;
6. Fin de mandat d'administrateur et renouvellement du mandat d'un administrateur ;
7. Fixation du montant global des indemnités de fonction des administrateurs au titre de l'exercice 2017 ;
8. Pouvoirs pour l'accomplissement des formalités.

L'ensemble des documents visés aux articles 525 et 526 de l'Acte uniforme OHADA relatif au droit des sociétés commerciales et du GIE, seront tenus à la disposition des actionnaires au siège social quinze jours avant l'Assemblée.

Pour assister ou se faire représenter à cette Assemblée, les actionnaires propriétaires d'actions devront justifier de l'enregistrement comptable de leurs titres à leur nom (ou à celui de l'intermédiaire inscrit pour leur compte) au troisième jour ouvré précédant l'Assemblée à zéro heure, heure de Dakar, soit dans les registres de titres nominatifs tenus par la société, soit dans les registres de titres au porteur tenus par un intermédiaire habilité.

Seuls pourront participer à cette Assemblée les actionnaires remplissant les conditions requises à cette date.

Tout actionnaire ou représentant légal d'actionnaire sera admis à l'Assemblée et pourra s'y faire représenter par un mandataire porteur d'un pouvoir de représentation.

Les pouvoirs en vue de la représentation à l'Assemblée devront être déposés ou adressés au siège de la société au moins cinq jours avant la tenue de l'Assemblée.

Nous vous informons que la présente Assemblée Générale se déroulera suivant un processus électronique allant de l'Accueil électronique des actionnaires au vote électronique des résolutions. Pour la

bonne tenue de l'Assemblée, l'accueil électronique des actionnaires sera clôturé avant le vote des résolutions.

Le texte des projets de résolutions suivant sera présenté à l'Assemblée :

Projet de résolution 1 : examen et approbation des Etats Financiers de l'exercice clos le 31 décembre 2017

L'Assemblée Générale, après avoir entendu la lecture :

- du rapport du Conseil d'Administration sur la marche de la société pendant l'exercice clos le 31 décembre 2017 et sur les comptes dudit exercice ;
- du rapport du Président du Conseil d'administration prévu par l'article 831-2 de l'Acte Uniforme OHADA relatif au droit des sociétés commerciales et du GIE ;
- du rapport général des Commissaires aux comptes sur les états financiers annuels de l'exercice clos au 31 décembre 2017 ;

Approuve ces documents dans toutes leurs parties ainsi que le bilan et les comptes de l'exercice social 2017, tels que présentés et arrêtés.

Projet de résolution 2 : Examen et Approbation des conventions réglementées

L'Assemblée Générale prend acte du rapport spécial du Commissaire aux comptes sur les conventions visées aux articles 438 à 448 de l'Acte uniforme OHADA relatif au droit des sociétés commerciales et du groupement d'intérêt économique.

Elle approuve l'ensemble des conventions réglementées citées dans le rapport.

Projet de résolution 3 : Affectation du résultat de l'exercice 2017

Après avoir approuvé les comptes, l'Assemblée Générale décide d'arrêter le résultat net de l'exercice clos le 31 décembre 2017 à Francs CFA : **4.156.434.805** FCFA

L'Assemblée générale sur proposition du Conseil d'administration décide d'affecter ledit résultat ainsi comme suit :

- Distribution de dividendes à hauteur de : **2.036.106.250** FCFA ;
- Dotation de Réserves libres : **2.120.328.555** FCFA.

En conséquence, le dividende brut par action se chiffre à **62,5** FCFA.

Après retenue à la source de 10%, au titre de la RSRVM, le dividende net par action sera de **56,25** FCFA dont la mise en paiement interviendra dans un délai de 30 jours à compter de l'Assemblée Générale Ordinaire.

Projet de résolution 4 : Renouvellement du mandat d'administrateur de Mme Fatimatou Zahra DIOP

L'Assemblée Générale prend acte de l'expiration du mandat d'administrateur Mme Fatimatou Zahra DIOP et décide de le renouveler pour une durée de trois (3) ans qui prendra fin à l'issue de l'Assemblée Générale appelée à statuer sur les comptes de l'exercice clos le 31 décembre 2020.

Projet de résolution 5 : Indemnités de fonctions des administrateurs

Sur proposition du conseil d'administration, l'Assemblée Générale fixe les indemnités de fonction à allouer aux membres du Conseil d'administration de la société, pour un montant global de 16 000 000 brut FCFA pour l'exercice 2017.


Projet de résolution 6 : Pouvoirs pour l'accomplissement de formalités

L'Assemblée Générale Ordinaire confère tous pouvoirs au porteur d'originaux, de copies ou extraits du procès-verbal constatant ses délibérations, à l'effet d'accomplir toutes les formalités prescrites par la loi.

Le Conseil d'Administration

RAPPORT DE GESTION

2 0 1 7



SOMMAIRE

1. Ordre du jour.....	P. 2
2. Direction de la société.....	P. 3
3. Message du Président.....	P. 4
4. Rapport de gestion du Conseil d'Administration à l'Assemblée Générale Ordinaire.....	P. 5
5. Rapport général des Commissaires aux Comptes sur les états financiers annuels.....	P. 8
6. Rapport spécial des Commissaires aux Comptes sur les conventions réglementées.....	P. 12
7. Projet de résolutions.....	P. 18
8. Etats financiers.....	P. 21
9. Règles et méthodes comptables de l'état annexé.....	P. 29

1. ORDRE DU JOUR DE L'ASSEMBLEE GENERALE ORDINAIRE

Il est proposé aux Administrateurs de convoquer une Assemblée Générale Ordinaire le mercredi 20 juin 2018 à Abidjan en vue de délibérer sur l'ordre du jour suivant :

- Présentation et approbation du rapport de gestion du Conseil d'Administration et du rapport général des Commissaires aux Comptes sur l'exercice clos le 31 décembre 2017. Quitus aux Administrateurs,
- Approbation des états financiers de l'exercice clos le 31 décembre 2017,
- Approbation du rapport spécial des Commissaires aux Comptes sur les conventions réglementées,
- Affectation et répartition du résultat,
- Fixation de l'indemnité de fonction des Administrateurs,
- Renouvellement de mandat de deux Administrateurs et nomination de nouveaux Administrateurs,
- Pouvoirs en vue des formalités.

2. DIRECTION DE LA SOCIETE

Exercice de fin de Mandat

Conseil d'Administration

Président du Conseil d'Administration

AHOUNE Firmin 2018

Administrateurs

ALBEROLA Marc 2019

AXA REM SGP 2019

DIA Mamadou 2022

EBAH Basile 2019

ECP FII FINAGESTION 2021

DIARRA Ousmane 2017

LE GUENNOU Vincent 2021

SARAKA-YAO Marie-Ange 2017

PETERSCHMITT Louis 2018

TAUZIAC Eric 2017

Commissaires aux Comptes

Titulaire

ERNST & YOUNG 2018

Suppléant

UNICONSEIL 2018

Co-Titulaire

MAZARS 2022

Suppléant

N'DABIAN Kroah Bilé 2022

Comité de Direction

Président du Conseil d'Administration AHOUNE Firmin

Directeur Général EBAH Basile

Attaché DG Contrôle Interne / Reporting DG

Directeur Général des Opérations

Attaché chargé des projets spécifiques (DD -RSE)

Attachée chargée des CA – AG - CAO

D.G.A. Administration Gestion Finances

Directeur Logistique

Directeur Financier et Comptable

Directeur du Budget et du Contrôle de Gestion

D.G.A. Technique

Directeur Qualité Eau

Directeur Etudes et Travaux

Directeur Assainissement

D.G.A. Exploitation

Directeur Central Exploitation

Directeur Exploitation P/I

Directeur Commercial et Clientèle

Directeur Production Abidjan

Directeur Maintenance

Directeur des Ressources Humaines

AKA Epse SEM Eléonore

GUIVARCH Hervé

KONE Bazoumana

ALLEY Epse LAGO Chantal

AKELE Mouchy Jocelyn

ZADOU Epse DEGRE Virginie

KOUADIO Kouadio Christophe

DEGNY Akadié Guy Florent

YOBOUE Descor Venance

AW Sadat

AKA AKPA André Olivier

AYEMOU Ouanoumi Alain

DA CRUZ Dominique

ANGOFI Jacob

LOUKOU Kouamé Aimé

ANGUI Epse N'DOUME Félicité

GOSSO Olivier

GNALLA Vincent Alfred Joël

HOUNNOU Dodji Cédrick

3. MESSAGE DU PRESIDENT

Firmin AHOUNE

Président du Conseil d'Administration

Mesdames, Messieurs, chers Actionnaires,

L'année 2017 s'est achevée avec une croissance de 8%, confirmant ainsi l'évolution économique du pays amorcée depuis 2012.

L'année a essentiellement été marquée par un renforcement du positionnement de notre pays au plan international, avec notamment :


- l'accueil du 5e sommet UA/UE,
- l'entrée de la Côte d'Ivoire au Conseil de Sécurité de l'ONU,
- une progression de notre classement au Doing Business.

Dans ce contexte, notre société a poursuivi ses efforts d'amélioration qui ont porté notamment sur :

- la confirmation de la certification Qualité Sécurité Environnement de ses métiers,
- la réalisation de chantiers majeurs dont la sécurisation de l'alimentation en eau de la ville de Korhogo et le renforcement de la capacité de production d'eau potable de la ville d'Abengourou,
- le bouclage d'une nouvelle offre de service pour l'assainissement de la ville d'Abidjan qui a été communiquée à l'Etat,
- la négociation quinquennale pour la fixation de la part fermière dans le prix public de vente de l'eau potable,
- la poursuite de plusieurs chantiers d'innovation et de modernisation de nos métiers, qui ont été lancés en 2016.

Malgré un contexte difficile lié notamment, au déséquilibre financier du secteur qui a pesé fortement sur nos finances, nous avons pu assurer la continuité de service et satisfaire nos clients.

Je tiens, en votre nom, à remercier tous les collaborateurs de SODECI pour ces efforts. Ils méritent notre reconnaissance et nos sincères encouragements.



Nous voulons saisir cette occasion pour rendre un hommage particulier à nos collaborateurs disparus en 2017.

En 2018, la réalisation de la vision du gouvernement ivoirien de faire de la Côte d'Ivoire un pays émergent à l'horizon 2020 se traduira par la croissance de la consommation d'eau potable et le besoin de traiter les eaux usées pour la préservation de l'environnement.

SODECI a dans ce cadre de nombreux défis à relever, notamment celui de l'amélioration du ratio de facturation d'eau potable de la ville d'Abidjan dont le niveau est encore insuffisant.

Je suis convaincu qu'avec l'engagement de nos collaborateurs et le soutien de nos institutions de tutelle, la dynamique amorcée se poursuivra en 2018 et permettra ainsi à SODECI de mieux répondre à vos attentes ainsi qu'à celles de l'Etat et de nos clients.

Merci chers actionnaires pour votre confiance et votre soutien à nos actions.

4. RAPPORT DE GESTION DU CONSEIL D'ADMINISTRATION A L'ASSEMBLEE GENERALE ORDINAIRE

Mesdames, Messieurs,


Nous vous avons convoqués en Assemblée Générale Ordinaire conformément aux statuts afin de faire entendre la lecture du rapport de gestion de votre Conseil d'Administration, ainsi que des rapports de vos Commissaires aux Comptes sur les comptes de l'exercice 2017 et sur les opérations intervenues au cours de ladite période.

Nous vous demanderons, après avoir entendu ces rapports, de statuer sur les comptes et de vous prononcer sur les résolutions qui vous sont soumises.

Nous vous rappelons que, conformément aux articles 525 et 526 de l'Acte Uniforme relatif au droit des Sociétés Commerciales, tous les actionnaires ont eu la faculté de consulter, au siège de la société, les états financiers et autres documents et qui sont également adressés à :

- La Direction Générale des Grandes Entreprises;
- La Comptabilité Nationale;
- La Banque de Données Financières;
- La Direction de l'Enregistrement;
- Et la BCEAO.

Votre Conseil d'Administration se tient d'autre part à votre disposition pour vous fournir en séance tous les éclaircissements que vous pourriez souhaiter.



Activités

En 2017, le **nombre d'abonnés** a augmenté de 9,8 %.

Données d'activités comparées	Exercice 2016	Exercice 2017	Variation (valeur)	Variation (%)
ABIDJAN				
Nombre d'abonnés	434 242	473 347	39 105	9,0
Volume produits (km3)	161 993	164 563	2 570	1,6
Volume facturés (km3)	109 057	106 666	-2 391	-2,2
INTERIEUR				
Nombre d'abonnés	502 941	555 583	52 642	10,5
Volume produits (km3)	80 400	86 558	6 158	7,7
Volume facturés (km3))	71 526	77 862	6 336	8,9
GLOBAL SOCIETE				
Nombre d'abonnés	937 183	1 028 930	91 747	9,8
Volume produits (km3)	242 393	251 121	8 728	3,6
Volume facturés (km3)	180 583	184 528	3 945	2,2
Ratio de facturation	75%	73,5%	-1,5	-2

La **production totale** a augmenté de 3,6% par rapport à l'année précédente. Cette hausse s'explique par l'accroissement régulier des abonnés, un retard dans les investissements en travaux et par des extensions de réseaux.

La **facturation annuelle** en volume progresse de 2% en raison de l'évolution des branchements sociaux réalisés dans différents quartiers.

Produits en millions de FCFA	Exercice 2016	Exercice 2017	Variation (valeur)	Variation (%)
Ventes eau	54 007	54 994	987	1,8
Travaux et services vendus	33 444	35 839	2 395	7,2
Autres produits	6 091	7 615	1 524	25,0
Total produits	93 542	98 448	4 906	5,2

La hausse des produits est essentiellement due à l'évolution des travaux et des autres produits.

Charges en millions de FCFA	Exercice 2016	Exercice 2017	Variation (valeur)	Variation (%)
Achat, transport et services	58 175	62 407	4 232	7,3
Charges de personnel	17 044	18 349	1 305	7,7
Amortissements, provisions et autres charges	15 617	14 971	-646	-4,1
Total charges	90 836	95 727	4 891	5,4

L'évolution des **charges** en 2017 (+5.4%) s'explique principalement par la hausse :

- Des achats et services liée à l'évolution de l'activité travaux ;
- Des charges de personnel liées à l'évolution du nombre de clients.

Nous terminons l'année 2017 avec un **résultat net** de 2 723 millions de F CFA stable par rapport par rapport à l'exercice 2016.

Bilan

Le **bilan** de la SODECI au 31 décembre 2017 vous est présenté ci-dessous. Son total est en hausse de 14%.

En millions de FCFA	Exercice 2016	Exercice 2017	Variation (valeur)	Variation (%)
Actif immobilisé net	30 731	32 619	1 888	6,1
Actif circulant	133 965	152 998	19 033	14,2
Trésorerie actif	6 464	9 260	2 796	43,3
Total actif	171 160	194 876	23 716	13,9
Capitaux permanents	52 037	50 710	-1 327	-2,6
Passif circulant	86 074	92 128	6 054	7,0
Trésorerie passif	33 049	52 038	18 989	57,5
Total passif	171 160	194 876	23 716	13,9

L'augmentation de l'**actif immobilisé net** est liée principalement aux compteurs (en rapport avec l'évolution du nombre d'abonnés), au renouvellement et à l'extension du parc automobile pour faire face aux besoins des activités.

La hausse de l'**actif circulant** résulte essentiellement de l'augmentation :

- Des créances clients liées à l'évolution de l'activité;
- Des autres créances en raison de la variation des créances Etat.

La **trésorerie-actif** augmente de 2,8 milliards de FCFA en lien avec les facilités bancaires obtenues en fin d'exercice pour faire face aux dettes fournisseurs échues.

Les **capitaux permanents** sont en retrait de 1,3 milliard en raison principalement de la baisse des emprunts et dettes financières diverses, en lien avec le remboursement intégral au cours de l'exercice 2017 de certains emprunts.

Le **Passif circulant** connaît une hausse de 6,1 milliards entre les deux exercices. Cette situation résulte essentiellement de l'augmentation des dettes fournisseurs.



5. RAPPORT GENERAL DES COMMISSAIRES AUX COMPTES SUR LES ETATS FINANCIERS ANNUELS Exercice clos le 31 Décembre 2017

Mazars Côte d'Ivoire
Immeuble Le Longchamp
2, Boulevard Roume
01 BP 3989 - Abidjan 01
S.A. au capital de FCFA 50.000.000
R.C.C.M. Abidjan 18354

Ernst & Young, S.A.
5, avenue Marchand
01 BP 2715 - Abidjan 01
S.A. au capital de FCFA 12.000.000
R.C.C.M. Abidjan 7118

Société de Distribution d'Eau de la
Côte d'Ivoire, S.A.
SODECI
01 BP 1843
Abidjan 01

Le 15 mai 2018

Rapport des Commissaires aux Comptes sur les états financiers annuels

Exercice clos le 31 décembre 2017

En exécution de la mission qui nous a été confiée par votre assemblée générale, nous vous présentons notre rapport relatif à l'exercice clos le 31 décembre 2017, sur :

- L'audit des états financiers annuels de la Société de Distribution d'Eau de la Côte d'Ivoire, S.A. (SODECI) tels qu'ils sont joints au présent rapport en annexe 2,
- les vérifications spécifiques et les informations prévues par la loi.

I. Audit des états financiers annuels

Opinion

Nous avons effectué l'audit des états financiers de la Société de Distribution d'Eau de la Côte d'Ivoire, S.A. (SODECI) comprenant le bilan au 31 décembre 2017, le compte de résultat, le tableau financier des ressources et des emplois (TAFIRE) et l'état annexé.

A notre avis, les états financiers annuels sont réguliers et sincères et donnent une image fidèle du résultat des opérations de l'exercice écoulé ainsi que de la situation financière et du patrimoine de la société à la fin de cet exercice conformément aux règles et méthodes comptables éditées par l'Acte Uniforme de l'OHADA portant organisation et harmonisation des comptabilités des entreprises.

Fondement de l'opinion

Nous avons effectué notre audit selon les normes internationales d'audit (ISA). Les responsabilités qui nous incombent en vertu de ces normes sont plus amplement décrites dans la « Responsabilités des commissaires aux comptes relatives à l'audit des états financiers annuels » du présent rapport. Nous sommes indépendants de la société conformément au Code d'éthique et de déontologie des experts-comptables de Côte d'Ivoire et celles qui encadrent le commissariat aux comptes et nous avons satisfait aux autres responsabilités éthiques qui nous incombent selon ces règles. Nous estimons que les éléments probants que nous avons obtenus sont suffisants et appropriés pour fonder notre opinion d'audit.

Points clés d'audit

Les points clés de l'audit sont les points qui, selon notre jugement professionnel, ont été les plus importants lors de l'audit des états financiers annuels de l'exercice écoulé. Ces points ont été traités dans le contexte de notre audit des états financiers annuels pris dans leur ensemble et lors de la formation de notre opinion sur ceux-ci. Nous n'exprimons pas une opinion distincte sur ces points.

Dépréciation des créances clients

Certains clients de la SODECI ne paient ou ne peuvent régler leurs factures ; ce qui entraîne la nécessité de constituer des provisions pour créances irrécouvrables. Les provisions constituées sont faites au regard de l'expérience historique des niveaux de recouvrements suivant l'antériorité des créances et tiennent compte de la nature des abonnés (privés ménages, gros clients, administrations, parapublic, etc.). Le calcul de cette provision implique un jugement significatif, particulièrement quant à l'évaluation des recouvrements futurs.

Nous avons examiné l'information utilisée pour déterminer la provision pour créances irrécouvrables en considérant les recouvrements historiques et le niveau des créances douteuses au fil du temps. Spécifiquement, nous avons :

- passé en revue l'historique réel des impayés de la SODECI ;
- Revu et testé l'efficacité des contrôles clés afin d'identifier les créances en souffrance ainsi que le niveau de provisionnement requis ;
- Testé les contrôles sur les saisies de données dans le système ainsi que la fiabilité des calculs de la provision ;
- revu le processus de rapprochement des comptes ainsi que celui d'approbation des provisions déterminées par la direction.

Sur la base de nos travaux, nous avons conclu que la méthodologie de détermination de la provision pour créances douteuses comprenant le modèle, les hypothèses et les données essentielles utilisées par la société pour estimer le montant de la provision est acceptable en la circonstance.

Reconnaissance du chiffre d'affaires non encore facturé aux abonnés

En fin de période, la Direction de la société estime les quantités d'eau livrées, mais non encore facturées, les valorise et les enregistre dans le chiffre d'affaires. Ainsi, au 31 décembre 2017, un produit d'un montant de FCFA 7 milliards a été enregistré dans les états financiers de la société.

Le processus de valorisation de l'eau livrée non encore facturée fait appel à l'estimation de quantités relatives d'eau consommées. Cette estimation est déterminée sur la base des habitudes de consommations des clients.

En raison de l'importance des montants en jeu et du fait qu'ils reposent sur des hypothèses fortes, laissant une place importante au jugement de la direction, nous avons considéré que ce sujet est un point clé d'audit.

Nous avons réalisé les procédures d'audit suivantes :

- apprécier si les estimations des quantités d'eau consommées, mais non facturées sont conformes aux règles et principes comptables prescrits par le système comptable ouest africain ;
- vérifier le mode de calcul suivi pour procéder à l'estimation suscitée.

Sur la base de nos travaux, nous pouvons conclure que le chiffre d'affaires afférent à l'eau livrée non encore facturée est exhaustif.

Autre information relative à l'entrée en vigueur d'un nouveau référentiel comptable

Nous vous informons que depuis le 1^{er} Janvier 2018, le SYSCOHADA révisé est entré en vigueur en Côte d'Ivoire.

La mise en application de ce nouveau référentiel comptable nécessitera une conversion du système comptable actuel ainsi que la préparation des comptes comparatifs 2017 en application des dispositions du SYSCOHADA révisé (compte pro-forma) pour le bilan d'ouverture des états financiers de l'exercice 2018. Ces comptes pro-forma pourraient être différents de ceux soumis à votre approbation au titre de l'exercice clos le 31 décembre 2017.

L'incidence du changement de référentiel n'a pas encore été chiffrée par la société.

Responsabilités du Conseil d'Administration relatives aux états financiers annuels

Les états financiers annuels ont été établis et arrêtés par le Conseil d'Administration.

Le Conseil d'Administration est responsable de la préparation et de la présentation sincère des états financiers annuels conformément aux règles et méthodes comptables éditées par l'Acte Uniforme de l'OHADA portant organisation et harmonisation des comptabilités des entreprises, ainsi que du contrôle interne qu'elle estime nécessaire pour permettre la préparation d'états financiers annuels ne comportant pas d'anomalies significatives, que celles-ci proviennent de fraudes ou résultent d'erreurs.

Lors de la préparation des états financiers annuels, il incombe au Conseil d'Administration d'évaluer la capacité de la société à poursuivre son exploitation, de fournir, le cas échéant, des informations relatives à la continuité d'exploitation et d'appliquer la base de continuité d'exploitation, sauf si le Conseil d'Administration a l'intention de mettre la société en liquidation ou de cesser ses activités ou s'il n'existe aucune autre solution alternative réaliste qui s'offre à elle.

Il incombe au Conseil d'Administration de surveiller le processus d'élaboration de l'information financière de la société.

Responsabilités du commissaire aux comptes relatives à l'audit des états financiers annuels

Nos objectifs sont d'obtenir l'assurance raisonnable que les états financiers annuels pris dans leur ensemble ne comportent pas d'anomalies significatives, que celles-ci proviennent de fraudes ou résultent d'erreurs, et d'émettre un rapport d'audit contenant notre opinion. L'assurance raisonnable correspond à un niveau élevé d'assurance, qui ne garantit toutefois pas qu'un audit réalisé conformément aux normes « ISA » permettra de toujours détecter toute anomalie significative existante. Les anomalies peuvent provenir de fraudes ou résulter d'erreurs et sont considérées comme significatives lorsqu'il est raisonnable de s'attendre à ce que, prises individuellement ou en cumulé, elles puissent influencer les décisions économiques que les utilisateurs des états financiers annuels prennent en se fondant sur ceux-ci.

Nos responsabilités pour l'audit des états financiers annuels sont décrites de façon plus détaillée dans l'annexe 1 du présent rapport des commissaires aux comptes.

II. Vérifications et informations spécifiques

La responsabilité des autres informations incombe au Conseil d'Administration. Les autres informations se composent des informations contenues dans le rapport de gestion.

Notre opinion sur les états financiers annuels ne s'étend pas aux autres informations et nous n'exprimons aucune forme d'assurance que ce soit sur ces informations.

Dans le cadre de notre mandat de commissariat aux comptes, notre responsabilité est, d'une part, de faire les vérifications spécifiques prévues par la loi, et ce faisant, à vérifier la sincérité et la concordance avec les états financiers annuels des informations données dans le rapport de gestion du Conseil d'Administration, et dans les documents adressés aux actionnaires sur la situation financière et les états financiers annuels, et à vérifier, dans tous leurs aspects significatifs, le respect de certaines obligations légales et réglementaires. D'autre part, notre responsabilité consiste également à lire les autres informations et, par conséquent, à apprécier s'il existe une incohérence significative entre celles-ci et les états financiers ou la connaissance que nous avons acquise lors de l'audit, ou encore si les autres informations semblent comporter une anomalie significative.

Si à la lumière des travaux que nous avons effectués lors de nos vérifications spécifiques ou sur les autres informations, nous concluons à la présence d'une anomalie significative, nous sommes tenus de signaler ce fait.

Nous n'avons rien à signaler à cet égard.


Les Commissaires aux Comptes

Mazars Côte d'Ivoire



Armand Fandohan
Expert-Comptable Diplômé
Associé

Ernst & Young, S.A.



Jean-François Albrecht
Expert-Comptable Diplômé
Associé

6. RAPPORT SPECIAL DES COMMISSAIRES AUX COMPTES SUR LES CONVENTIONS REGLEMENTEES Exercice clos le 31 Décembre 2017

Mazars Côte d'Ivoire
Immeuble Le Longchamp
2, Boulevard Roume
01 BP 3989 - Abidjan 01
S.A. au capital de FCFA 50.000.000
R.C.C.M. Abidjan 18354

Ernst & Young, S.A.
5, avenue Marchand
01 BP 2715 - Abidjan 01
S.A. au capital de FCFA 12.000.000
R.C.C.M. Abidjan 7118

Société de Distribution d'Eau de la
Côte d'Ivoire, S.A.
SODECI
01 BP 1843
Abidjan 01

Le 15 mai 2018

Rapport spécial des Commissaires aux Comptes sur les conventions réglementées

Exercice clos le 31 décembre 2017

En notre qualité de Commissaires aux Comptes de votre société, nous vous présentons notre rapport sur les conventions réglementées.

Il ne nous appartient pas de rechercher l'existence éventuelle d'autres conventions mais de vous communiquer, sur la base des informations qui nous ont été données, les caractéristiques et les modalités essentielles des conventions dont nous avons été avisés ou que nous aurions découvertes à l'occasion de notre mission, sans avoir à nous prononcer sur leur utilité et leur bien-fondé ni à rechercher l'existence d'autres conventions. Il vous appartient d'apprécier l'intérêt qui s'attachait à la conclusion de ces conventions en vue de leur approbation.

Par ailleurs, il nous appartient, le cas échéant, de vous communiquer les Informations relatives à l'exécution, au cours de l'exercice écoulé, des conventions déjà approuvées par l'assemblée générale.

Nous avons effectué nos travaux selon les normes de la profession ; ces normes requièrent la mise en œuvre de diligences destinées à vérifier la concordance des informations qui nous ont été données avec les documents de base dont elles sont issues.

1. Conventions soumises à l'approbation de l'assemblée générale

En application des dispositions des articles 438 à 448 de l'Acte Uniforme de l'OHADA relatif au droit des sociétés commerciales et du GIE, nous avons été avisés des conventions suivantes, qui n'ont pas fait l'objet d'autorisation préalable par le Conseil d'Administration.

1.1 Contrat de prestations de services conclu avec AWALE CORPORATION

- Administrateur commun** : Monsieur Eric Tauziac
- Nature et objet** : Interconnexion des sites de la SODECI et fourniture de capacités de transmissions des données entre ces différents sites par le biais d'un réseau de paires de fibres optiques réalisé par AWALE CORPORATION. La convention a été signée le 9 février 2016 pour une durée de cinq ans, à compter de cette date. Les prestations ont effectivement démarré au cours de l'exercice 2017.
- Modalités et rémunération** : Les prestations fournies par AWALE comprennent une rémunération fixe de FCFA 100 mille HT de frais de raccordement par site, une location mensuelle de capacité par site dont le prix varie entre FCFA 275 mille HT et FCFA 600 mille HT, la participation mensuelle à la maintenance par site d'un montant variable de FCFA 54 mille HT à FCFA 90 mille HT en fonction de la capacité de transmission, ainsi qu'un loyer mensuel forfaitaire de FCFA 80 mille HT pour les routeurs et accessoires. Les charges supportées par SODECI au titre de l'exercice clos au 31 décembre 2017 s'élèvent à FCFA 51 millions.

1.2 Convention d'avance de fonds de SIDIP en faveur de SODECI

- Administrateur commun** : Messieurs Diarra Ousmane, Ahouné Firmin, Eric Tauziac
- Nature et objet** : Mise à la disposition de SODECI par SIDIP d'une avance de trésorerie de FCFA 200 millions en décembre 2017, pour une durée de 12 mois, rémunérée au taux d'intérêts de 4% l'an, payable à la fin de chaque mois civil.
- Modalités et rémunération** : Les charges d'intérêts supportées par SODECI au titre de l'exercice 2017 s'élèvent à FCFA 222 mille hors taxes.

2. Conventions déjà approuvées par l'assemblée générale

En application de l'article 440 alinéa 7 de l'Acte Uniforme de l'OHADA relatif au droit des sociétés commerciales et du GIE, nous avons été informés que l'exécution des conventions suivantes, approuvées au cours d'exercices antérieurs, s'est poursuivie au cours du dernier exercice.

2.1 Avenant n°1 à la convention de bail conclue avec la Compagnie Ivoirienne d'Electricité, CIE

- Administrateurs communs** : Messieurs Vincent Le Guennou, Ousmane Diarra, Louis Peterschmitt, Marc Alberola, Eric Tauziac, ECP FII Finagestion.
- Nature et objet** : Location à la CIE d'un immeuble composé d'une tour de huit étages, d'une galette, d'un parking souterrain et de parkings extérieurs. La convention signée en date du 1^{er} février 1993 a fait l'objet d'un avenant signé au cours de l'exercice 2015, avec effet rétroactif au 1^{er} juillet 2014. L'avenant proroge le bail initial pour une durée de trois ans, à compter du 1^{er} juillet 2014.
- Modalités et rémunération** : Le loyer trimestriel est de FCFA 66 millions. Le loyer perçu par SODECI au titre de l'exercice clos le 31 décembre 2017 s'élève à FCFA 265 millions.

2.2 Convention de bail conclue avec le Groupement des Services Eau et Electricité, GS2E

- Administrateurs communs** : Messieurs Marc Alberola, Basile Ebah, Eric Tauziac
- Nature et objet** : Location à GS2E d'un local d'une superficie de 633.83 m² sis au Rez-de-chaussée de la Tour SODECI et des places de parking situées au sous-sol et sur les aires extérieures de la Tour. Cette convention en date du 30 juillet 2015 est consentie et acceptée pour une durée de 3 ans (du 1^{er} janvier 2013 au 31 décembre 2015) renouvelable par tacite reconduction.
- Modalités et rémunération** : Le loyer trimestriel est de FCFA 8,6 millions. Le loyer perçu par SODECI au titre de l'exercice clos le 31 décembre 2017 s'élève à FCFA 34 millions.

2.3 Convention de mise à disposition de personnel conclue avec la Société de Gestion pour les Agents de l'Eau et de l'Electricité, (SGA2E)

- Dirigeant concerné** : Monsieur Akélé Jocelyn, Directeur Général Adjoint du Pôle Administration Gestion Finances de la SODECI, par ailleurs Administrateur à SGA2E
- Nature et objet** : Détachement de Monsieur Aka Krougba (salarié SODECI) auprès de SGA2E pour assurer les fonctions de Directeur Général de ladite société.
- Modalités et rémunération** : Les charges salariales (salaire, charges fiscales et sociales sur salaire) refacturées s'élèvent à FCFA 11,4 millions par trimestre. Le montant perçu par SODECI au titre de l'exercice clos le 31 décembre 2017 s'élève à FCFA 45,5 millions de FCFA.

2.4 Convention d'assistance générale conclue avec ERANOVE

- Administrateurs communs** : Olivier Bouygues, Marc Alberola, Eric Tauziac, Ecp Fii Finagestion Madame Isabelle Scemana, Vincent Le Guennou
- Nature et objet** : Les prestations d'assistance générale portent sur les domaines juridiques, financier, comptable, informatique, technique, des ressources humaines et du management. Cette convention est conclue pour une durée d'un an avec tacite reconduction.
- Modalités et rémunération** : Ces diverses prestations sont rémunérées au taux de 3,93% du chiffre d'affaires annuel hors taxes de l'exercice précédent et font l'objet de facturations trimestrielles. Le montant total comptabilisé en charges par SODECI au titre de ces prestations s'élève à FCFA 1,9 milliard hors taxes pour l'exercice clos le 31 décembre 2017.

2.5 Convention d'assistance générale conclue avec le Groupement des Services Eau et Electricité, GS2E


- Administrateurs communs** : Messieurs Basile Ebah, Marc Alberola, Eric Tauziac
- Nature et objet** : Convention de services pour la réalisation de prestations dans les principaux domaines suivants :
- ressources humaines et formation ;
 - audit exploitation eau ;
 - systèmes d'information ;
 - finances, comptabilité, achat et assurances ;
 - conseil juridique ;
 - ingénierie financière, études et maîtrise d'œuvre ;
 - qualité, sécurité et environnement.
- En retour, la SODECI met du personnel et des moyens à disposition de GS2E qu'elle lui refacture mensuellement.
- Modalités et rémunération** : Sur l'exercice 2017, le coût total facturé au titre des prestations rendues à SODECI par GS2E s'est élevé à FCFA 2,8 milliards hors taxes.
- Les coûts refacturés par SODECI à GS2E s'élèvent à FCFA 854 millions hors taxes.

2.6 Convention d'assistance médicale curative conclue avec la Compagnie Ivoirienne d'Electricité, CIE

- Administrateurs communs** : Messieurs Olivier Bouygues, Vincent Le Guennou, Ousmane Diarra, Louis Peterschmitt, Marc Alberola, Eric Tauziac, Ecp Fii Finagestion Madame Isabelle Scemana
- Nature et objet** : Assistance médicale curative. Cette convention autorise le personnel de la SODECI à recevoir des soins médicaux au sein de la CIE.
- Modalités et rémunération** : Les charges supportées par SODECI sur l'exercice 2017 s'élevaient à FCFA 30 millions.


Les Commissaires aux Comptes

Mazars Côte d'Ivoire



Armand Fandohan
Expert-Comptable Diplômé
Associé

Ernst & Young, S.A.



Jean-François Albrecht
Expert-Comptable Diplômé
Associé

Rester à l'écoute

pour une meilleure prise en compte
des besoins des clients.



Centre de relation client : 175
www.sodeci.com

 **SODECI** s.a.
Notre mission, vous servir



Une Société du Groupe  **eranove**

7. PROJET DE RESOLUTIONS

Première résolution

Après avoir entendu la lecture du Rapport de Gestion du Conseil d'Administration sur l'exercice 2017, du bilan et du compte de résultat net au 31 décembre 2017, ainsi que du Rapport Général des Commissaires aux Comptes concernant le même exercice, et après avoir pris connaissance de tous les renseignements et explications complémentaires qui lui ont été fournis en séance, l'Assemblée Générale approuve, sans exception, ni réserve lesdits rapports et lesdits comptes, tels qu'ils lui ont été présentés et toutes les opérations et écritures qui s'y trouvent mentionnées ou enregistrées.

En conséquence, l'Assemblée Générale arrête au chiffre de **2 722 631 753 FCFA** le montant du bénéfice net de cet exercice, après imputation de l'impôt y afférent.

Deuxième résolution

L'Assemblée Générale donne quitus entier et sans réserve aux Administrateurs de leur gestion pour l'exercice 2017.

Troisième résolution

L'Assemblée Générale, après avoir entendu la lecture du Rapport Spécial des Commissaires aux Comptes concernant les conventions visées par l'article 438 de l'Acte Uniforme relatif au droit des Sociétés Commerciales approuve toutes les conventions et opérations qui s'y trouvent mentionnées.

Quatrième résolution

L'Assemblée Générale, sur proposition du Conseil d'Administration, après avoir constaté que le bénéfice net de l'exercice 2017 s'élève à **2 722 631 753 FCFA** et compte tenu du Report à Nouveau antérieur de 763 446 800 FCFA, décide d'affecter le bénéfice disponible de 3 486 078 553 FCFA de la manière suivante :

- à la distribution d'un dividende brut de 2 700 000 000 FCFA
- le solde au Report à Nouveau, soit 786 078 553 FCFA

L'Assemblée Générale fixe à 300 FCFA bruts par action le montant du dividende total qui reviendra, au titre de l'exercice 2017 à chacune des 9 000 000 actions composant le capital soit 270 FCFA nets par action. Ce dividende sera mis en paiement à la diligence de la Direction Générale dans les vingt jours suivant la date de tenue de l'Assemblée Générale

Ordinaire appelée à statuer sur les comptes de l'exercice clos au 31 décembre 2017.

Cinquième résolution

L'Assemblée Générale, après lecture du rapport de gestion, décide de renouveler le mandat d'Administrateur de madame SARA-KA-YAO Marie-Ange, pour une durée de six années, soit jusqu'à l'issue de l'Assemblée Générale 2024 appelée à statuer sur les comptes de l'exercice clos le 31 décembre 2023.

Sixième résolution

L'Assemblée Générale, après lecture du rapport de gestion, décide de renouveler le mandat d'Administrateur de monsieur TAUZIAC Eric, pour une durée de six années, soit jusqu'à l'issue de l'Assemblée Générale 2024 appelée à statuer sur les comptes de l'exercice clos le 31 décembre 2023.

Septième résolution

L'Assemblée Générale, après lecture du rapport de gestion, décide de nommer, l'ETAT de Côte d'Ivoire en tant qu'Administrateur pour une durée de six années, soit jusqu'à l'issue de l'Assemblée Générale à tenir en 2024 appelée à statuer sur les comptes de l'exercice clos le 31 décembre 2023. Monsieur BEHIBRO Fidèle est désigné par l'ETAT comme son représentant permanent au Conseil d'Administration.

Huitième résolution

Sur proposition d'ERANOVE, l'Assemblée Générale décide de nommer, monsieur DASSE Hanagbo, en qualité d'Administrateur, pour une durée de six années, soit jusqu'à l'issue de l'Assemblée Générale à tenir en 2024 appelée à statuer sur les comptes de l'exercice clos le 31 décembre 2023.

Neuvième résolution

L'Assemblée Générale décide d'allouer aux Administrateurs, en rémunération de leurs activités, à titre d'indemnité de fonction, une somme annuelle de 29 000 000 de FCFA dont la répartition sera effectuée par le Conseil d'Administration.

Dixième résolution

L'Assemblée Générale confère tous les pouvoirs au porteur d'originaux ou de copies du procès-verbal constatant ces délibérations, à effet d'accomplir toutes formalités légales, dépôts ou autres de publicité.

Une équipe de professionnels pour un service de qualité.



Centre de relation client : 175
www.sodeci.com

 **SODECI** s.a.
Notre mission, vous servir



Une Société du Groupe  **eranove**

L'assainissement pour un cadre de vie sain.



Centre de relation client : 175

www.sodeci.com

 **SODECI** s.a.
Notre mission, vous servir



Une Société du Groupe  **eranove**

8. ETATS FINANCIERS

BILAN

ACTIF	Exercice 2017			Exercice 2016	
	BRUT	AMORT/PROV	NET	NET	
ACTIF IMOBILISE (1)					
AA Charges immobilisées					
AX	Frais d'établissement				
AY	Charges à répartir				
AC	Primes de remboursement des obligations				
AD Immobilisations incorporelles					
AE	Frais de recherche et développement				
AF	Brevets, licences et logiciels	3 788 797 311	3 391 375 126	397 422 185	439 667 421
AG	Fonds de commerce				
AH	Autres immobilisations incorporelles	116 956 903	116 956 903	-	-
AI Immobilisations corporelles					
AJ	Terrains	558 160 031		558 160 031	558 160 031
AK	Batiments	11 452 516 261	8 806 155 119	2 646 361 142	413 676 737
AL	Installations et agencements	14 632 778 628	6 807 534 828	7 825 243 800	10 408 044 359
AM	Matériels	27 459 777 567	14 256 253 540	13 203 524 027	11 699 000 131
AN	Matériels de transport	14 557 595 874	8 668 023 551	5 889 572 323	5 062 786 048
AP	Avances et acomptes versés sur immobilisations	248 793 333		248 793 333	164 653 319
AQ Immobilisations financières					
AR	Titres de participations	219 700 000		219 700 000	219 700 000
AS	Autres immobilisations financières	1 665 662 227	35 927 415	1 629 734 812	1 765 424 580
AW	(1) dont H.A.O. : Brut Net				
AZ	TOTAL ACTIF IMOBILISE (I)	74 700 738 135	42 082 226 482	32 618 511 653	30 731 112 626
ACTIF CIRCULANT					
BA Actif circulant HAO					
BB Stocks					
BC	Marchandises				
BD	Matières premières et autres approvisionnements	13 000 890 253	385 021 917	12 615 868 336	11 943 966 221
BE	Encours				
BF	Produits fabriqués	1 933 645 639		1 933 645 639	925 701 370
BG Créances et emplois assimilés					
BH	Fournisseurs, avances versées	5 185 483 044		5 185 483 044	7 738 661 652
BI	Clients	148 341 520 649	33 439 574 490	114 901 946 159	108 915 111 440
BJ	Autres créances	19 355 575 271	994 971 405	18 360 603 866	4 441 458 033
BK	TOTAL ACTIF CIRCULANT (II)	187 817 114 856	34 819 567 812	152 997 547 044	133 964 898 716
TRESORERIE - ACTIF					
BQ	Titres de placement				
BR	Valeurs à encaisser			-	-
BS	Banques, CCP, caisses	9 301 598 319	41 938 703	9 259 659 616	6 463 840 216
BT	TOTAL TRESORERIE - ACTIF (III)	9 301 598 319	41 938 703	9 259 659 616	6 463 840 216
BU	Ecart de conversion - actif (IV) (perte probable de change)				
BZ	TOTAL GENERAL (I+II+III+IV)	271 819 451 310	76 943 732 997	194 875 718 313	171 159 851 558

BILAN

PASSIF	Exercice 2017	Exercice 2016
CAPITAUX PROPRES ET RESSOURCES ASSIMILEES		
CA Capital	4 500 000 000	4 500 000 000
CB Actionnaires capital non appelé	-	
CC Primes et réserves		
CD Primes d'apport, d'émission, de fusion	255 906 342	255 906 342
CE Ecart de réévaluation	1 045 087 734	1 045 087 734
CF Réserves indisponibles	909 800 000	909 800 000
CG Réserves libres	2 911 725 555	2 911 725 555
CH Report à nouveau	763 446 800	756 315 155
CI Résultat net de l'exercice	(+ ou -) (bénéfice + ou perte -)	2 707 131 645
CK Autres capitaux propres		
CL Subventions d'investissement		
CM Provisions réglementées et fonds assimilés	60877913	
CP TOTAL CAPITAUX PROPRES (I)	13 169 476 097	13 085 966 431
DETTES FINANCIERES ET RESSOURCES ASSIMILEES (1)		
DA Emprunts	3 779 701 721	7 514 745 494
DB Dettes de crédit bail et assimilées	3 118 504 430	2 400 359 930
DC Dettes financières diverses	24 433 159 238	22 375 323 407
DD Provisions financières pour risques et charges	6 208 831 019	6 660 792 134
DE (1) dont H.A.O.		
DF TOTAL DETTES FINANCIERES (II)	37 540 196 408	38 951 220 965
DG TOTAL RESSOURCES STABLES (I+II)	50 709 672 505	52 037 187 396
PASSIF CIRCULANT		
DH Dettes circulantes et ressources assimilées HAO	589 730 490	1 223 195 112
DI Clients, avances reçues	19 972 606 231	19 399 553 922
DJ Fournisseurs d'exploitation	50 952 765 983	36 209 081 393
DK Dettes fiscales	11 295 052 325	20 797 280 170
DL Dettes sociales	3 852 181 338	3 046 844 080
DM Autres dettes	5 465 276 829	5 398 135 513
DN Risques provisionnés		
DP TOTAL PASSIF CIRCULANT (III)	92 127 613 196	86 074 090 190
TRESORERIE PASSIF		
DQ Banques, crédits d'escompte		
DR Banques, crédits de trésorerie		
DS Banques, découverts	52 038 432 612	33 048 573 972
DT TOTAL TRESORERIE - PASSIF (IV)	52 038 432 612	33 048 573 972
DU Ecart de conversion - Passif (V)		
DZ TOTAL GENERAL (I+II+III+IV+V)	194 875 718 313	171 159 851 558

N°d'identification fiscale : 0100984A

COMPTE DE RÉSULTAT

CHARGES		Exercice 2017	Exercice 2016
ACTIVITES D'EXPLOITATION			
RA	Achats de marchandises		
RB	Variation de stocks		
	(+ ou -)		
	(Marge brute sur marchandises voir TB)		
RC	Achats de matières premières et fournitures liées	18 494 756 298	16 492 781 627
RD	Variation de stocks		
	(+ ou -)	-690 134 239	-8 078 553
	(Marge brute sur marchandises voir TG)		
RE	Autres achats	18 516 056 857	18 256 235 375
RH	Variation de stocks		
	(+ ou -)		
RI	Transports	1 955 530 397	2 137 152 091
RJ	Services extérieurs	24 130 878 994	21 296 581 541
RK	Impôts et taxes	1 956 087 512	1 576 774 413
RL	Autres charges	4 395 313 690	4 462 971 944
	(Valeur ajoutée voir TN)		
RP	Charges de personnel (1)	18 348 822 304	17 044 158 781
	(1) dont personnel extérieur	1 817 796 235	1 903 601 417
	(Excédent brut d'exploitation voir TQ)		
RS	Dotations aux amortissement & provisions	6 912 115 843	6 937 944 564
RW	Total des charges d'exploitation	94 019 427 656	88 196 521 783
	(Résultat d'exploitation voir TX)		
PRODUITS			
ACTIVITES D'EXPLOITATION			
TA	Ventes de marchandises	42 141 265	33 137 957
TB	MARGE BRUTE SUR MARCHANDISES	42 141 265	33 137 957
TC	Ventes de produits fabriqués	54 995 767 896	54 008 120 427
TD	Travaux, services vendus	34 269 050 195	31 948 704 111
TE	Production stockée (ou déstockage)		
	(+ ou -)	1 007 944 269	130 145 953
TF	Production immobilisée	1 982 695 297	1 716 840 814
TG	MARGE BRUTE SUR MATIERES	74 450 835 598	71 319 108 231
TH	Produits accessoires	1 962 575 544	1 992 622 603
TI	CHIFFRE D'AFFAIRES (1) (TA+TC+TD+TH)	91 269 534 900	87 982 585 098
TJ	(1) dont à l'exploitation		
TK	Subventions d'exploitation		
TL	Autres produits	419 022 414	1 699 703 633
TN	VALEUR AJOUTEE	25 920 707 371	27 314 857 060
TQ	EXCEDENT BRUT D'EXPLOITATION	7 571 885 067	10 270 698 279
TS	Reprises de provisions	1 603 107 664	203 098 417
TT	Transferts de charges		
TW	Total des produits d'exploitation	96 282 304 544	91 732 373 915
TX	RESULTAT D'EXPLOITATION	2 262 876 888	3 535 852 132
	Bénéfice (+) ; Perte (-)		

N° d'identification fiscale : 0100984A

COMPTE DE RÉSULTAT

CHARGES	Exercice 2017	Exercice 2016
RW Report Total des charges d'exploitation	94 019 427 656	88 196 521 783
ACTIVITE FINANCIERE		
SA Frais financiers	549 057 103	689 015 197
SC Pertes de change		
SD Dotations aux amortissements et aux provisions		
SF Total des charges financières	549 057 103	689 015 197
(Résultat financier voir UG)		
SH Total des Charges des activités ordinaires	94 568 484 759	88 885 536 980
HORS ACTIVITES ORDINAIRES (H.A.O)		
SK Valeurs comptables des cessions d'immobilisations	433 168 840	187 938 736
SL Charges H.A.O.	27 204 638	220 447 201
SM Dotations H.A.O	60 877 913	
SO Total des Charges H.A.O	521 251 391	408 385 937
(Résultat H.A.O voir UP)		
SQ Participation des travailleurs		
SR Impôts sur le résultat	839 890 079	1 541 967 996
SS Total participation et impôts	839 890 079	1 541 967 996
ST TOTAL GENERAL DES CHARGES	95 929 626 229	90 835 890 913
(Résultat net voir UZ)		
PRODUITS		
TW Report total des produits d'exploitation	96 282 304 544	91 732 373 915
UA Revenus financiers	1 391 601 810	1 480 906 158
UC Gains de change		
UD Reprises sur provisions		
UE Transfert de charges		
UF Total des produits financiers	1 391 601 810	1 480 906 158
UG RESULTAT FINANCIER (+ ou -)	842 544 707	791 890 961
UH Total des produits des activités ordinaires	97 673 906 354	93 213 280 073
UI RESULTAT ACTIVITES ORDINAIRES (1) (+ ou -)	3 105 421 595	4 327 743 093
UJ (1) dont impôt correspondant : 1 177 951 247 / 1 188 240 813		
UK Produits de cessions d'immos	244 217 191	13 602 521
UL Produits H.A.O.	734 134 437	316 139 964
UM Reprises HAO		
UN Transfert de charges		
UO Total des produits HAO	978 351 628	329 742 485
UP RESULTAT HAO	457 100 237	-78 643 452
UT TOTAL GENERAL DES PRODUITS	98 652 257 982	93 543 022 558
UZ RESULTAT NET	2 722 631 753	2 707 131 645
Bénéfice (+) ; Perte (-)		

N° d'identification fiscale : 0100984A

TABLEAU FINANCIER DES RESSOURCES ET DES EMPLOIS (TAFIRE)

CAPACITE D'AUTOFINANCEMENT GLOBALE (C.A.F.G.)

CAFG=EBE

- Charges décaissables restantes] à l'exclusion des cessions
 + Produits encaissables restants] d'actif immobilisé

		E.B.E.	7 571 885 067
SA Frais financiers	549 057 103	TT Transferts de charges d'exploitation	
SC Pertes de change		UA Revenus financiers	1 391 601 810
SL Charges HAO	27 204 638	UE Transfert de charges financières	
SQ Participation		UC Gains de change	
SR Impôts sur le résultat	839 890 079	UL Produits H.A.O.	734 134 437
		UN Transferts de charges H.A.O.	
TOTAL (I)	1 416 151 820	TOTAL (2)	9 697 621 314

CAFG : Total (II) - Total (I) = **8 281 469 494** (N-1) : **9 616 314 007**

AUTOFINANCEMENT (A.F.)

AF '= CAFG -Distributions de dividendes dans l'exercice (1)

AF = 8 281 469 494 -2 700 000 000 = **5 581 469 494** (N-1) : **6 376 314 007**

VARIATION DU BESOIN DE FINANCEMENT D'EXPLOITATION (B.F.E)

Var. B.F.E '= Var. Stock (2) + Var. Créances (2) + Var. Dettes circulantes (2)

(1) Dividendes mis en paiement au cours de l'exercice y compris le acomptes sur dividendes

(2) A l'exclusion des éléments H.A.O.

		Emplois augmentation (+)		Ressources diminution (-)
Variation des stocks : N - (N-1)				
BC Marchandises			ou	
BD Matières premières		671 902 115	ou	
BE En-cours			ou	
BF Produits fabriqués		1 007 944 269	ou	
A Variation globale nette des stocks		1 679 846 384	ou	
Variation des créances : N - (N-1)				
BH Fournisseurs, avances versées			ou	2 553 178 608
BI Clients		5 986 834 719	ou	
BJ Autres créances		13 919 145 833	ou	
BU Ecarts de conversion - Actif			ou	
B Variation globale nette des créances		17 352 801 944	ou	
Variation des dettes circulantes : N - (N-1)				
DI Clients, avances reçues			ou	573 052 309
DJ Fournisseurs d'exploitation			ou	14 743 684 590
DK Dettes fiscales		9 502 227 845	ou	
DL Dettes sociales			ou	805 337 258
DM Autres dettes			ou	67 141 316
DN Risques provisionnés			ou	
DU Ecarts de conversion - Passif			ou	
C Variation globale nette des dettes circulantes		-6 686 987 628	ou	
VARIATION DU B.F.E. = (A) + (B) + (C)		12 345 660 700	ou	

EXCEDENT DE TRESORERIE D'EXPLOITATION (E.T.E)

ETE = EBE - Variation BFE - Production immobilisée

		2017	2016
Excédent brut d'exploitation		7 571 885 067	10 270 698 279
- Variation du B.F.E. (- si emplois ; + si ressources)	(' - ou '+)	-12 345 660 700	-24 316 156 873
- Production immobilisée		-1 982 695 297	-1 716 840 814
EXCEDENT DE TRESORERIE D'EXPLOITATION		-6 756 470 930	-15 762 299 408

N°d'identification fiscale : 0100984A

TABLEAU FINANCIER DES RESSOURCES ET DES EMPLOIS (TAFIRE)

	Exercice 2017		Exercice 2016
	Emplois	Ressources	(E - ; R+)
I. INVESTISSEMENTS ET DESINVESTISSEMENTS			
FA Charges immobilisées (augmentations dans l'exercice) Croissance interne			
FB Acquisitions/Cessions d'immobilisations incorporelles	53 489 849		-448 360 065
FC Acquisitions/Cessions d'immobilisations corporelles Croissance externe	8 070 054 614	42 301 189	-9 341 542 451
FD Acquisitions/Cessions d'immobilisations financières	66 226 234	201 916 002	97 757 513
FF INVESTISSEMENT TOTAL	7 945 553 506		-9 692 145 003
FG II. VARIATION DU BESOIN DE FINANCEMENT D'EXPLOITATION (cf. supra : Var. B.F.E.)	12 345 660 700	ou	-24 316 156 873
FH A - EMPLOIS ECONOMIQUES A FINANCER (FF+FG)	20 291 214 206		-34 008 301 876
FI III. EMPLOIS/RESSOURCES (B.F. ; H.A.O.)	633 464 622	ou	7 323 823
FJ IV. EMPLOIS FINANCIERS CONTRAINTS (1)			
Remboursements (selon échéancier) des emprunts et dettes financières (1) A l'exclusion des remboursements anticipés portés en VII			
FK B - EMPLOIS TOTAUX A FINANCER	20 924 678 828		-34 000 978 053
V. FINANCEMENT INTERNE			
FL Dividendes (Emplois)/C.A.F.G (Ressources)	2 700 000 000	8 281 469 494	6 376 314 007
VI. FINANCEMENT PAR LES CAPITAUX PROPRES			
FM Augmentations de capital par apports nouveaux			
FN Subventions d'investissement			
FP Prélèvements sur le capital (y compris retraits de l'exploitant)			
VII. FINANCEMENT PAR DE NOUVEAUX EMPRUNTS			
FQ Emprunts (2)	5 064 960 821	4 214 130 915	-2 718 359 381
FR Autres dettes financières (2) (2) Remboursements anticipés inscrits séparément en emplois			2 603 877 364
FS C - RESSOURCES NETTES DE FINANCEMENT		4 730 639 588	6 261 831 990
FT D - EXCEDENT OU INSUFFISANCE DE RESSOURCES DE FINANCEMENT (C - B)	16 194 039 240	ou	-27 739 146 063
VIII. VARIATION DE LA TRESORERIE			
Trésorerie nette			
FU à la clôture de l'exercice +ou-	-42 778 772 996		
FV à l'ouverture de l'exercice +ou-	-26 584 733 756		
FW VARIATION TRESORERIE (+ si Emploi ; - si Ressources)	-16 194 039 240	ou	16 194 039 240
Contrôle : D = VIII avec signe opposé			
Nota : I, IV, V, VI, VII : en termes de flux ; II, III, VIII : différences "bilantielles"			
CONTRÔLE (à partir des masses des bilans N et N-1)		Emplois	Ressources
Variation du fonds de roulement (F.d.R.) : FdR(N) - FdR(N-1)		3 214 913 918	ou
Variation du B.F global (F.d.R.) : BFG(N) - BFG(N-1)		12 979 125 322	ou
Variation de la trésorerie (T) : T(N) - T(N-1)			16 194 039 240
TOTAL		16 194 039 240	= 16 194 039 240

N°d'identification fiscale : 0100984A



9. REGLES ET METHODES COMPTABLES DE L'ETAT ANNEXE

ETAT ANNEXE

Règles générales d'établissement et de présentation des comptes

L'état annexé aux états financiers présente les principales règles et méthodes comptables appliquées par la SODECI pour établir ses états financiers, les règles spécifiques et les autres informations nécessaires pour l'appréciation des états financiers.

A. REGLES ET METHODES COMPTABLES

Les états financiers annuels ont été établis conformément aux principes comptables définis par :

- l'Acte Uniforme révisé de l'OHADA (Organisation pour l'Harmonisation en Afrique du Droit des Affaires) relatif au droit comptable en vigueur en Côte d'Ivoire;
- les normes IFRS pour certains aspects spécifiques, notamment les provisions pour les avantages liés au personnel (médailles du travail, IFC complémentaire et les avantages post-emploi) depuis l'exercice clos au 31 décembre 2005.

Aucun changement de méthode d'évaluation n'est survenu au cours de l'exercice clos le 31 décembre 2017.

Bâtiments industriels et administratifs	20 ans
Matériel et outillage	7-10 ans
Compteurs SODECI	10 ans
Matériel de transport et agencements véhicules	3-5 ans
Engins de travaux publics	5 ans
Matériel de bureau	7-10 ans
Mobilier de bureau	10 ans
Mobilier des agents	10 ans
Matériels informatiques	5 ans

Immobilisations financières

Les immobilisations financières de la SODECI sont enregistrées au coût d'acquisition et comprennent au 31 décembre 2017 :

- le solde du prêt AFD (Assainissement) pour 807,7 millions de FCFA,
- un prêt (BICT) accordé à l'Etat de 15,3 millions de FCFA, suite à la transformation d'un avoir bancaire après liquidation, ce prêt est provisionné à 100%,
- une participation dans la société immobilière LOGIVOIRE de 8,5 millions de FCFA, provisionnée à 100 %,

Particularités concernant certains postes

Immobilisations incorporelles

Les frais d'établissement sont totalement amortis au 31 décembre 2017. Les logiciels, les frais de développement et les études informatiques sont amortis selon le mode linéaire sur la base des durées d'utilisation prévues qui sont comprises entre 3 et 7 ans.

Immobilisations corporelles

Les immobilisations corporelles sont évaluées au coût de revient et sont comptabilisées au coût historique. Les immobilisations corporelles ont été réévaluées conformément à la loi de finances 1995 par application d'un coefficient de 1,4 sur les immobilisations existantes au 12 janvier 1994. Les amortissements des immobilisations corporelles sont calculés selon le mode linéaire sur la base de leur durée probable d'utilisation :

- une participation de 211,2 millions de FCFA représentant 33% du capital de GS2E (Groupement des Services Eau et Electricité), un GIE créé par SODECI et CIE le 09 mai 2006 et ayant débuté ses activités le 1er juillet 2006,
- une participation de 8,5 millions de FCFA représentant 17% du capital de SGA2E (Société de Gestion pour les Agents de l'Eau et de l'Electricité), une structure créée par SODECI et CIE courant 2011 pour la gestion des Fonds Communs de Placement de leurs salariés.
- des dépôts et cautions versés pour un montant total de 810 millions de FCFA.

Stocks

Les stocks sont suivis en inventaire permanent et sont valorisés par la méthode du coût moyen pondéré.

- Les compteurs produits par la SOCA et les compteurs « retours terrains » sont évalués à un coût préétabli en cours d'année. Ce coût préétabli est ajusté en fin d'exercice au coût réel de production lors de l'arrêté des comptes.
- Les biens stockés importés, facturés et non réceptionnés au 31 décembre 2017 sont comptabilisés en marchandises en cours de route (stocks flottants) pour un montant de 5 474,9 millions de FCFA.
- Jusqu'au 31 décembre 2014 le calcul des provisions pour dépréciations était basé sur la rotation des stocks. Suivant cette méthode, les biens stockés qui n'avaient pas enregistré de sortie depuis trois ans étaient systématiquement dépréciés à 100%. Au cours du troisième trimestre 2015, la SODECI a décidé d'affiner cette méthode. Les travaux réalisés à cet effet ont porté sur la possibilité ou non de pouvoir utiliser sur les installations et sur les réseaux d'eau potable existant les stocks dépréciés à 100%. Ces mêmes travaux ont été menés au titre de l'exercice 2017. Le montant des provisions pour dépréciation des stocks est ainsi passé de 366,8 millions de FCFA l'exercice précédent à 385 millions de FCFA à fin décembre 2017.

Clients et comptes rattachés

Client Etat : Ce poste comprend l'ensemble des créances relatives aux activités eau, assainissement et travaux. Le risque de non recouvrement des créances du secteur public et parapublic est évalué en fonction de la nature du client. Des compensations sont régulièrement effectuées. Les créances « compensables » ne font pas l'objet de provisions pour dépréciation quels que soient les retards de règlement. Les créances « non compensables » sont assimilées à des privés (les sociétés d'Etat en liquidation, les EPN, les mairies et les sociétés d'Etat) et donc provisionnées.

Les provisions pour dépréciation des créances sur les clients sont déterminées en tenant compte de :

- la nature des abonnés (privés ménages, gros clients, administrations, parapublic, ...),
- l'antériorité des créances,
- la non compensation des créances débitrices et créditrices,
- la couverture des créances actives,
- l'augmentation du risque de non recouvrement pour les impayés multiples sur des clients actifs.

Créances clients activité Eau

Toutes les provisions sur les créances sont constituées pour la part de chiffre d'affaires revenant à la SODECI (rémunération du fermier dans le contrat d'affermage), hors taxes (TVA, Surtaxes et Fonds de développement) et nettes des avances sur consommations. Les clients Etat (Administration, EPN et sociétés d'Etat compensables ne font pas l'objet de dépréciations).

- Taux de dépréciation 95% pour les créances sur les clients **privés résiliés** (ménages et entreprises).
- Taux de dépréciation de 95% pour les créances antérieures à un an (**privés ménages actifs**).
- Taux de dépréciation de 80% pour les créances de l'année en cours lorsqu'il existe des impayés multiples sur la police du client, c'est-à-dire plus d'une facture échue (**privés ménages actifs**).
- Le risque de non recouvrement **des créances sur les gros clients actifs (entreprises)** est apprécié individuellement et tient compte du résultat des procédures de recouvrement engagées, de la solvabilité du client et de l'ancienneté de la créance. C'est au vue de cette analyse que le taux de provision est déterminé.

Créances clients activité travaux

Les créances sur les entreprises du secteur privé et sur les personnes physiques sont provisionnées à hauteur de 50% (pour les créances de plus d'un an d'ancienneté) et de 95% pour les créances douteuses.

Les consommations d'eau non encore relevées et donc non facturées à la date de clôture, dénommées « eau en compteur », représentent des produits à recevoir qui sont calculés selon une méthode statistique pour la part SODECI. Les travaux en cours de réalisation en fin d'année (les travaux neufs, travaux de renouvellement et travaux d'entreprise) sont évalués et comptabilisés en produits à recevoir afin de prendre en compte la marge à l'avancement sur l'exercice clôturé.

Provisions pour risques et charges

Elles s'élèvent à 6 269,7 millions de FCFA et sont constituées :

- des droits acquis par le personnel pour 3 558,1 millions de FCFA au titre des « indemnités de fin de carrière », évalués conformément à la norme IAS 19 (avantages du Personnel) sur

la base de l'article 40 de la Convention Collective Interprofessionnelle de Côte d'Ivoire,

- d'avantages liés au personnel (médailles du travail, eau des retraités) pour 798,2 millions de FCFA
- des risques juridiques issus d'un suivi individuel des litiges en cours pour 67,1 millions de FCFA

- de divers autres risques et charges d'exploitation appréciés au cas par cas pour 1 785,4 millions de FCFA.
- des amortissements dérogatoires pratiqués sur le matériel pris en crédit-bail conformément aux dispositions de l'annexe fiscale 2017 pour 60,9 millions de FCFA

Le tableau récapitulatif de l'ensemble des provisions constituées dans les comptes de la société est présenté ci-après (en milliers de FCFA).

DESIGNATION	Provisions au 31/12/2016	Dotations aux provisions	Reclassements	Reprises de provisions	Total provisions au 31/12/2017
CREANCES CLIENTS ACTIVITE EAU	27 757 674	3 890 219	0	222 722	31 425 171
FRAIS DE RECOUVREMENT CHEQUES IMPAYES	266 307	40 144	0	36 628	269 823
CREANCES/TRAVAUX LIES A L'EXPLOITATION	834 634	154 225	0	0	988 859
DEPRECIATION CREANCES EXPLOITATION EAU	28 858 616	4 084 588	0	259 351	32 683 853
CREANCES CLIENTS AUTRES ACTIVITES	670 596	85 247	0	122	755 722
TOTAL DEPRECIATION CLIENTS	29 529 212	4 169 835	0	259 472	33 439 574
DEPRECIATION/STOCKS	366 789	18 232	0	0	385 021
DEPRECIATION/AUTRES DEBITEURS	1 050 858	79 698	0	135 586	994 971
DEPRECIATION/COMPTES FINANCIERS	83 215	0	0	41 277	41 939
DEPRE. IMMOBILISATIONS FINANCIERES	35 927	0	0	0	35 927
TOTAL DEPRECIATION AUTRES ACTIFS	1 536 790	97 931	0	176 862	1 457 859
TOTAL PROV. POUR DEPRECIATIONS	31 066 003	4 267 765	0	436 334	34 897 434
PERSONNEL (IFC, MEDAILLES, IFRS EAU)	3 986 435	752 399	0	382 461	4 356 372
RISQUES JURIDIQUES	310 370	6 723	0	250 000	67 094
RISQUES ET CHARGES D'EXPLOITATION	2 363 988	392 025	0	970 646	1 785 366
AMORTISSEMENTS DEROGATOIRES	0	60 878			60 878
TOTAL PROVISIONS REGLEMENTEES	6 660 793	1 212 024	0	1 603 108	6 269 710
TOTAL GENERAL PROVISIONS	37 726 796	5 479 790	0	2 039 442	41 167 143

Emprunts et dettes financières diverses

Les emprunts et dettes financières à moyen et long terme au 31 décembre 2017 s'élèvent à 28 212,9 millions de FCFA dont 24 433,2 millions de FCFA d'avances sur consommations versées par les clients, 807,7 millions de FCFA d'emprunt contracté auprès de l'AFD pour le compte de l'Etat et garantis par SODECI sur les surtaxes, 2 972 millions de FCFA d'emprunts à moyen terme souscrits auprès de la SGBCI pour le financement des investissements (construction et équipement d'une direction régionale et d'un secteur à la Palmeraie, réhabilitation de divers centres).

Dettes de crédit-bail et contrats assimilés

Ce poste d'un montant de 3 118,5 millions de FCFA à fin décembre 2017 correspond à l'inscription au passif, conformément aux prescriptions du droit comptable de l'OHADA, de la dette de crédit-bail consécutive au financement obtenu de la SGBCI, de la BICICI, de la BIAO et de la SIB pour le renouvellement du matériel roulant (parc auto) affecté à l'exploitation.

B. METHODES SPECIFIQUES D'EVALUATION APPLIQUEES PAR L'ENTREPRISE

Production et immobilisation des compteurs

Les matériels et outillages de l'entreprise comprennent des compteurs fabriqués par le département SOCA de la SODECI, qui font l'objet d'un traitement spécifique.

Les compteurs fabriqués sont initialement comptabilisés en stocks de produits finis et valorisés à leur coût de revient selon la méthode PUMP. Ils sont immobilisés par lots au fur et à mesure de leur installation chez les abonnés sur la base des sorties de stocks issus de l'inventaire permanent.

Les compteurs défectueux provenant du terrain donnent lieu à l'enregistrement d'écritures de cession d'immobilisations et de retour en stocks. Ces cessions sont imputées sur les lots les plus anciens de compteurs immobilisés.

Opérations liées aux contrats d'affermage de services publics : incidence sur la présentation des comptes annuels

SODECI détient un droit exclusif (non inscrit à l'actif) de production et de distribution de l'eau potable sur l'ensemble du territoire de l'Etat de Côte d'Ivoire conformément au contrat d'affermage d'une durée de quinze ans signé le 04 octobre 2007 pour le même périmètre d'intervention que le précédent contrat d'affermage. De même, SODECI a signé en mai 1999, un contrat d'affermage exclusif pour le service d'assainissement de la ville d'Abidjan non valorisé à l'actif.

Immobilisations : Par application du contrat d'affermage, les comptes de la SODECI n'intègrent pas dans les immobilisations les biens mis à disposition par l'Autorité Contractante pour assurer la production et la distribution de l'eau en Côte d'Ivoire. De même, les comptes de SODECI ne présentent pas les immobilisations utilisées et mises à disposition par l'Autorité Affermante pour le service d'assainissement de la ville d'Abidjan.

Ventilation du chiffre d'affaires par activités (en MFCFA)

Désignation	2016	2017
Vente d'eau HT	54 008	54 996
Travaux	27 760	30 205
Services vendus	4 222	4 106
Produits accessoires	1 993	1 963
Chiffre d'affaires	87 983	91 270

Dettes et créances rattachées : Conformément au contrat d'affermage du service de distribution publique urbaine d'eau potable, les frais de fonctionnement de l'Office National de l'Eau Potable (ONEP), les travaux neufs, les branchements sociaux, le renouvellement des immobilisations, le contrôle du service affermé et le contrôle de la qualité de l'eau sont financés par des dotations comprises dans le prix de l'eau (Fonds de Développement de l'Eau) facturé aux usagers.

La SODECI gère dans ses comptes ce fonds qui couvre également l'écart de rémunération du fermier lié à la révision contractuelle. Ce fonds affiche un solde comptable déficitaire de 81 040,1 millions de FCFA au 31 décembre 2017. De même, la surtaxe Fonds National de l'Eau (FNE), deuxième volet des taxes spéciales sur l'eau (Loi de Finances 1994), destinée au paiement des emprunts contractés par l'Etat, au financement de l'étude et la réalisation des travaux d'hydraulique villageoise et urbaine, est comptabilisée dans des comptes de passif dès l'émission de la facturation Eau. Elle est apurée pour la part encaissée qui est reclassée dans des comptes séparés de manière à faire apparaître d'une part les surtaxes facturées non encaissées et d'autre part les surtaxes encaissées à reverser, diminuée des reversements. Le solde des surtaxes encaissées à reverser est de 16 106,3 millions de FCFA au 31 décembre 2017.

Conformément au contrat d'affermage du service d'assainissement, la contribution développement assainissement (CDA) est exclusivement affectée au financement de la réalisation des programmes de travaux neufs et de renouvellement, de branchements sociaux, au remboursement de la dette et au contrôle. Au 31 décembre 2017, le solde de la CDA est déficitaire de 232,3 millions de FCFA. Compte tenu des ressources disponibles sur la contribution au titre du remboursement du prêt AFD pour un montant de 1 386,2 millions de FCFA, les ressources nettes de la contribution assainissement s'établissent à 1 153,9 millions de FCFA à fin 2017.

C. AUTRES INFORMATIONS

Informations relatives au Compte de résultat

Chiffre d'affaires eau

Par courrier daté du 14 août 2008, le Ministère des Infrastructures Economiques a confirmé la nouvelle rémunération de SODECI fixée à 250 FCFA/m³, hors taxes, avec date d'effet au 21 février 2008. Par ailleurs, le contrat d'affermage du service de distribution publique urbaine de l'eau potable prévoit la révision du tarif de vente de l'eau en fonction de la variation du prix de certains intrants, notamment les produits de traitement et l'électricité. Conformément à ce courrier et en application de cette disposition contractuelle (article 48 du contrat d'affermage du service de distribution publique urbaine d'eau potable en Côte d'Ivoire), le montant de la révision contractuelle évalué à 12 874 millions de FCFA au titre de l'exercice 2017 a été prélevé sur le Fonds de Développement de l'Eau. Ce montant est compris dans le chiffre d'affaires eau.

Rémunération des membres du Conseil d'administration

Les indemnités de fonction versées aux membres du conseil d'administration en 2017 au titre de l'exercice 2016 sont de 26 millions de FCFA.

Résultat Hors Activités Ordinaires

Le résultat hors activités ordinaires (HAO) au 31 décembre 2017 s'établit à 457,1 millions de FCFA (bénéfice) et correspond à l'écart positif entre :

- la perte sur les cessions d'immobilisations de 188,9 millions de FCFA
- les produits divers HAO de 734,1 millions de FCFA (dont 712,4 millions de FCFA de crédit d'impôt pour création d'emplois et pour investissements) diminués de charges diverses HAO de 88,1 millions de FCFA.

Engagements Reçus	Engagements Donnés
23 010	6 142

Composition du capital et filiales

Composition du capital :

ERANOVE	46,07%	SIDIP	4,81%
Etat de Côte d'Ivoire	3,25%	Divers privés	39,15%
FCP SODECI	6,72%		

Engagements financiers (hors bilan en millions de FCFA)

Les avals, cautions et garanties sont essentiellement des cautions données et reçues dans le cadre des marchés de travaux, de cautions fiscales (douanières) et contractuelles (affermage eau potable et assainissement), ainsi que lignes de crédits dont dispose la SODECI auprès des banques locales.

Filiales :

SODECI détient 85% du capital de LOGIVOIRE (Société à responsabilité limitée de promotion immobilière) destinée à la réalisation de logements pour les agents. Elle détient également 33% (211,2 millions de FCFA) du capital du GIE dénommé Groupement des Services Eau et Electricité

(GS2E) créé en juillet 2006 avec la CIE et 17% (8,5 millions de FCFA) du capital de SGA2E (Société de Gestion pour les Agents de l'Eau et de l'Electricité), une structure créée par SODECI et CIE courant 2011 pour la gestion des Fonds Communs de Placement de leurs salariés respectifs.

Situation fiscale latente : Analyse de l'impôt différé (ID)

Elle résulte des décalages temporaires d'imposition (Congés payés personnel, autres provisions non déductibles). Conformément aux prescriptions du SYSCOHADA, les ID ne sont pas comptabilisés, seul l'impôt exigible au cours de l'exercice est comptabilisé.

Environnement économique et social

Le Ministère de l'Economie et des Finances indique une évolution favorable de l'activité en 2017 grâce à un environnement incitatif des affaires lié aux différentes mesures mises en œuvre et au démarrage de l'exécution des projets du PND 2016-2020. Le taux de croissance du PIB est estimé à +8%.

La Côte d'Ivoire pays leader de la zone UEMOA confirme, selon les analystes du FMI (rapport 2017), sa position de pays pré-émergent en Afrique subsaharienne.

Parmi les faits marquants de l'année 2017, on peut retenir :

Au plan international :

- L'entrée de la Côte d'Ivoire au Conseil de Sécurité de l'ONU comme membre non permanent pour une durée de deux ans ;
- Le gain de deux places de la Côte d'Ivoire dans le dernier rapport Doing Business de la Banque Mondiale ;

- La tenue à Abidjan du 5e sommet UA/UE qui a vu la participation de 83 chefs d'Etats et de Gouvernements ;
- L'approbation par le Millennium Challenge Corporation (MCC) d'un programme de 524 millions de dollars au profit de la République de Côte d'Ivoire en vue de stimuler la croissance économique.

Au plan national :

- L'inauguration par le chef de l'Etat du barrage hydroélectrique de Soubré (275 Mw) et le lancement des travaux du futur barrage de Gribo (112 Mw);
- L'approbation du programme « Eau Pour Tous » en Conseil des Ministres d'un montant estimé à 1 300 milliards de FCFA.

Événements post-clôture

Néant.







Arène Ojby



SIEGE SOCIAL

1, Avenue Christiani, Treichville,
Abidjan / 01 BP 1843 Abidjan 01 / Tel. : (+225) 21 23 30 00
Courriel : sodeci@sodeci.ci

CALENDRIER DE PAIEMENT DES DIVIDENDES

ANNEE : 2018

Titres	Montant du dividende net par action en FCFA	Numéro de l'Avis	Date de publication de l'Avis au BOC	Ex-coupon	
				T-2	T
BOA SENEGAL	160	043-2018 BRVMDG	09/04/2018	26/04/2018	02/05/2018
BOA BURKINA FASO	358	046-2018 BRVMDG	13/04/2018	02/05/2018	07/05/2018
BOA BENIN	407	049-2018 BRVMDG	17/04/2018	09/05/2018	15/05/2018
SONATEL SENEGAL	1 500	055-2018 BRVMDG	07/05/2018	18/05/2018	23/05/2018
BOLLORE TRANSPORT & LOGISTICS CI	182	064-2018 BRVMDG	15/05/2018	28/05/2018	30/05/2018
SICABLE CI	100	067-2018 BRVMDG	16/05/2018	29/05/2018	31/05/2018
BOA MALI	290	068-2018 BRVMDG	16/05/2018	29/05/2018	31/05/2018
BOA NIGER	379,44	069-2018 BRVMDG	16/05/2018	29/05/2018	31/05/2018
BOA CI	295	065-2018 BRVMDG	16/05/2018	04/06/2018	06/06/2018
ONATEL BURKINA FASO	727,9125	074-2018 BRVMDG	23/05/2018	04/06/2018	06/06/2018
SIB CI	945	076-2018 BRVMDG	25/05/2018	06/06/2018	08/06/2018
SOLIBRA CI	2 322	078-2018 BRVMDG	29/05/2018	12/06/2018	14/06/2018
SERVAIR ABIDJAN CI	98,97	081-2018 BRVMDG	04/06/2018	18/06/2018	20/06/2018
ECOBANK CI	1 844	080-2018 BRVMDG	01/06/2018	20/06/2018	22/06/2018
NSIA BANQUE CI	466,1	085-2018 BRVMDG	07/06/2018	21/06/2018	25/06/2018

OPCVM: FONDS COMMUNS DE PLACEMENT ET SOCIETES D'INVESTISSEMENT A CAPITAL VARIABLE

jeudi 7 juin 2018

Sociétés de gestion	Dépositaire	OPCVM	Catégorie	Origine	Valeur Liquidative						
					Précédente		Actuelle		Variation		
					Valeur	Date	Valeur	Date	Origine	%	Précédent
											%
QUOTIDIENNES											
AFRICABOURSE ASSET MANAGEMENT	AFRICABOURSE SA	FCP AAM CAPITAL SUR	OCT	5 000	6 691,19	04/06/2018	ND	ND	10/10/2012	-	-
		FCP AAM EPARGNE CROISSANCE	D	5 000	6 157,45	04/06/2018	ND	ND	19/11/2012	-	-
		FCP AAM OBLIGATIS	OMLT	5 000	7 181,31	04/06/2018	ND	ND	12/09/2012	-	-
		FCP AAM EPARGNE ACTION	A	5 000	4 070,62	04/06/2018	ND	ND	16/01/2017	-	-
AFRICAM SA	SBIF	FCP EXPANSIO	D	5 000	7 861,87	31/05/2018	ND	ND	01/01/2013	-	-
		FCP SECURITAS	OMLT	5 000	5 812,92	31/05/2018	ND	ND	01/01/2013	-	-
		FCP VALORIS	A	5 000	6 541,75	31/05/2018	ND	ND	01/01/2013	-	-
ATLANTIC ASSET MANAGEMENT	ATLANTIQUE FINANCE	FCP ATLANTIQUE CROISSANCE	D	5 000	4 493,47	05/06/2018	4 515,52	06/06/2018	30/05/2015	-9,69%	0,49%
		FCP ATLANTIQUE SECURITE	OMLT	5 000	5 900,51	05/06/2018	5 901,42	06/06/2018	30/05/2015	18,03%	0,02%
BNI GESTION	BNI FINANCES	FCP CAPITAL CROISSANCE	D	10 000	18 818,00	19/08/2015	ND	ND	01/01/2009	-	-
		FCP DYNAMIC SAVINGS	D	10 000	10 197,00	19/08/2015	ND	ND	06/06/2014	-	-
BOA ASSET MANAGEMENT	BOA CAPITAL SECURITIES	FCP Emergence	D	5 000	6 555,11	30/05/2018	ND	ND	01/02/2010	-	-
		FCP Tresor Monea	OCT	25 000 000	30 287 228,92	30/05/2018	ND	ND	01/12/2013	-	-
BRM ASSET MANAGEMENT	BRM	FCP "BRM DYNAMIQUE"	D	10 000	12 923,13	08/09/2014	ND	ND	12/03/2009	-	-
		FCP "BRM OBLIGATAIRE"	D	10 000	12 057,50	17/10/2014	ND	ND	12/03/2009	-	-
CGF GESTION	CGF BOURSE	FCP ACTIONS PHARMACIE	A	1 000	1 001,93	05/06/2018	1 001,65	06/06/2018	25/07/14	0,16%	-0,03%
		FCP AL BARAKA	A	1 000	1 023,90	05/06/2018	1 023,94	06/06/2018	01/03/17	2,39%	0,00%
		FCP ASSUR' SENEGAL	D	1000000	1 185 005,19	05/06/2018	1 186 504,11	06/06/2018	06/07/14	18,65%	0,06%
		FCP PLACEMENT AVANTAGE	D	1 000	1 414,24	05/06/2018	1 414,12	06/06/2018	29/03/13	41,41%	-0,01%
		FCP PLACEMENT CROISSANCE	A	1 000	1 284,50	05/06/2018	1 286,09	06/06/2018	29/03/13	28,61%	0,12%
		FCP HORIZON	D	1 000	1 716,47	05/06/2018	1 719,20	06/06/2018	27/06/09	17,92%	0,16%
		FCP PLACEMENT QUIETUDE	OMLT	1 000	1 272,59	05/06/2018	1 272,75	06/06/2018	29/03/13	27,28%	0,01%
		FCP LIQUIDITE-OPTIMUM	OMLT	10000	10 281,10	05/06/2018	10 284,15	06/06/2018	01/10/17	2,84%	0,03%
		FCP BNDE VALEURS	A	1 000	1 072,04	05/06/2018	1 072,03	06/06/2018	02/09/16	7,20%	0,00%
		CORIS ASSET MANAGEMENT	CORIS BOURSE	FCP CORIS ACTIONS	A	5 000	4 981,80	28/03/2018	ND	ND	11/11/2014
		FCP CORIS PERFORMANCE	D	5 000	5 280,03	28/03/2018	ND	ND	11/11/2014	-	-
DAM S.A	SGI TOGO	FCP-1 OPTI PLACEMENT	A	5 000	12 638,87	24/04/2018	ND	ND	01/02/2002	-	-
		FCP-2 OPTI REVENU	OMLT	5 000	7 337,71	24/04/2018	ND	ND	01/02/2002	-	-
		FCP-3 OPTI CAPITAL	D	5 000	17 779,55	24/04/2018	ND	ND	24/01/2003	-	-
SOGESPAR	SOGEBOURSE	FCP SOGEAVENIR	D	500	1 702,00	05/06/2018	1 706,00	06/06/2018	01/10/2002	241,20%	0,24%
		FCP SOGEDEFI	D	4 888	4 187,00	05/06/2018	4 177,00	06/06/2018	23/12/2014	-14,55%	-0,24%
		FCP SOGEDYNAMIQUE	A	4 888	4 055,00	05/06/2018	4 068,00	06/06/2018	23/12/2014	-16,78%	0,32%
		FCP SOGEPRIVILEGE	D	4 888	4 331,00	05/06/2018	4 349,00	06/06/2018	23/12/2014	-11,03%	0,42%
		FCP SOGESECURITE	OMLT	4 888	5 004,00	05/06/2018	5 005,00	06/06/2018	23/12/2014	2,39%	0,02%
		FCP SOGEVALOR	A	1 000	3 887,00	05/06/2018	3 872,00	06/06/2018	04/06/2002	287,20%	-0,39%
		SOAGA-SA	SGI-BOA CAPITAL SECURITIES	FCP SOAGA EPARGNE ACTIVE	D	10 000	8 773,94	05/06/2018	8 789,22	06/06/2018	28/10/2016
		SICAV Abdou DIOUF	D	10 000 000	15 012 074,76	05/06/2018	15 021 207,82	06/06/2018	01/12/2003	50,21%	0,06%
		FCP SOAGA EPARGNE SERENITE	OMLT	10 000	10 510,14	05/06/2018	10 510,85	06/06/2018	28/10/2016	5,11%	0,01%
SAPHIR ASSET MANAGEMENT	SGI BENIN	FCP SAPHIR DYNAMIQUE	D	5 000	5 039,95	05/06/2018	ND	ND	28/08/2017	-	-
		FCP SAPHIR QUIETUDE	OMLT	5 000	5 466,51	05/06/2018	ND	ND	28/08/2017	-	-
HEBDOMADAIRES											
BNI GESTION	BNI FINANCES	FCP BNI RETRAITE	D	2 500	3 814,00	06/08/2015	3 855,00	13/08/2015	11/05/2012	54,20%	1,07%
		FCP INITIATIVES SOLIDARITE	D	2 500	5 586,00	24/07/2015	5 687,00	05/08/2015	01/08/2013	127,48%	1,81%
		FCP SODEFOR COMPLEMENTAIRE RETRAITE	D	2 500	7 107,00	24/07/2015	7 295,00	06/08/2015	04/01/2010	191,80%	2,65%
PhoenixAfrica Asset Management	Phoenix Capital Management	FCP PAM ACTIONS	A	10 000	9 582,35	24/05/2018	9 702,47	31/05/2018	13/12/2017	-2,98%	1,25%
		FCP PAM DIVERSIFIE EQUILIBRE	D	10 000	10 160,55	24/05/2018	10 195,93	31/05/2018	13/12/2017	1,96%	0,35%
		FCP PAM DIVERSIFIE OBLIGATIONS	D	10 000	10 060,22	24/05/2018	10 065,72	31/05/2018	13/12/2017	0,66%	0,05%
BOA ASSET MANAGEMENT	BOA CAPITAL SECURITIES	FCP Global Investors	D	25 000	26 944,08	18/05/2018	26 872,68	25/05/2018	01/12/2012	7,49%	-0,27%
		FCP Boa Obligations	OMLT	10 000	10 687,39	18/05/2018	10 699,44	25/05/2018	Mars. 2017	6,99%	0,11%
		FCP Boa Actions	A	10 000	9 592,20	18/05/2018	9 538,74	25/05/2018	Juli. 2017	-4,61%	-0,56%
BRM ASSET MANAGEMENT	IMPAXIS	FCP "SBE"	D	1 000	2 083,36	05/09/2014	ND	ND	14/03/2011	-	-
CGF GESTION	CGF BOURSE	FCPCR SONATEL	D	1 000	6 633,58	24/05/2018	6 640,76	31/05/2018	12/02/2004	564,08%	0,11%
		FCP FORCE PAD	D	1 000	1 256,98	30/05/2018	1 256,27	06/06/2018	16/02/2014	25,63%	-0,06%
	CGF BOURSE	FCPE SINI GNESIGUI	D	1 000	1 299,28	29/05/2018	1 302,04	05/06/2018	25/02/2014	30,20%	0,21%
		FCPE DP WORLD DAKAR	D	1 000	1 072,53	28/05/2018	1 072,75	04/06/2018	04/10/2016	7,27%	0,02%
EDC Asset Management	EDC Investment Corporation	FCP ECOBANK UEMOA DIVERSIFIE	D	5 000	7 693,00	23/05/2018	7 662,00	30/05/2018	19/09/2007	53,24%	-0,40%
		FCP ECOBANK UEMOA OBLIGATAIRE	OMLT	20 000 000	20 447 165,00	23/05/2018	20 466 819,00	30/05/2018	01/01/2018	2,33%	0,10%
		FCP ECOBANK UEMOA RENDEMENT	OMLT	1 000 000	1 448 208,00	23/05/2018	1 446 393,00	30/05/2018	10/10/2007	44,64%	-0,13%
		FCP ECOBANK ACTIONS UEMOA	A	5 000	3 478,00	23/05/2018	3 456,00	30/05/2018	20/04/2016	-30,88%	-0,63%
		FCP BRIDGE INSTITUTIONNEL	D	25 000 000	25 402 453,89	30/03/2018	25 507 014,33	06/04/2018	02/11/2017	2,03%	0,41%
SGO MALI FINANCE	SGI MALI	FCPE ORANGE MALI	D	10 000	22 144,08	23/05/2018	22 304,09	30/05/2018	03/09/2012	123,04%	0,72%
ATTJARI ASSET MANAGEMENT	SGI AFRICAINE DE BOURSE	ATTJARI OBLIG	OMLT	10000	12096,92	25/05/2018	12102,78	01/06/2018	13/07/2012	21,03%	0,05%
		ATTJARI LIQUIDITE	OCT	10000	11113,76	25/05/2018	11124,01	01/06/2018	30/08/2013	11,24%	0,09%
		ATTJARI HORIZON	OMLT	10000	12259,53	25/05/2018	12265,12	01/06/2018	30/08/2013	22,65%	0,05%
		ATTJARI ACTIONS	A	10000	9467,11	25/05/2018	9474,82	01/06/2018	21/05/2015	-5,25%	0,08%
		ATTJARI DIVERSIFIE	D	10000	11467,46	25/05/2018	11476,91	01/06/2018	21/05/2015	14,77%	0,08%
		ATTJARI INVEST	OMLT	10000	11095,1	25/05/2018	11103,91	01/06/2018	21/01/2016	11,06%	0,08%
		ATTJARI PATRIMOINE	OMLT	10000	11110,13	25/05/2018	11119,44	01/06/2018	21/01/2016	11,19%	0,08%
MENSUELS											
BNI GESTION	BNI FINANCES	FCP CNRA	D	4 300	4 309,00	30/06/2015	4 313,00	14/08/2015	29/10/2013	25,37%	27,27%
		FCP KARIMA ETHIOQUE	D	1 000	1 366,00	03/07/2015	1 458,00	03/08/2015	22/05/2013	45,80%	6,73%