

BRVM 10	208,74
Variation Jour	↓ -0,83 %
Variation annuelle	↓ -4,97 %



BULLETTIN OFFICIEL DE LA COTE

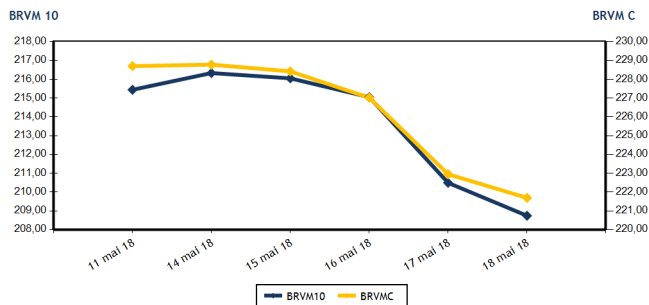
N° 96

vendredi 18 mai 2018

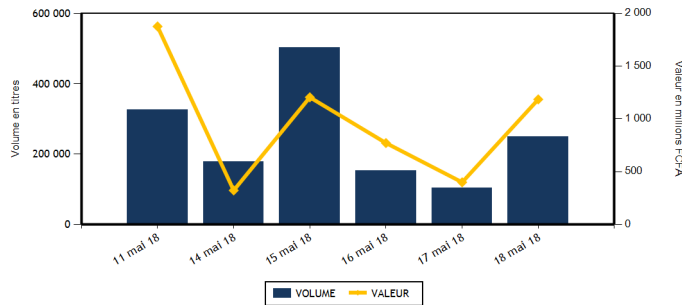
Site : www.brvm.org

BRVM Composite	221,69
Variation Jour	↓ -0,57 %
Variation annuelle	↓ -8,79 %

Evolution des indices



Volumes et valeurs transigés



Actions	Niveau	Evol. Jour
Capitalisation boursière (FCFA)	6 235 060 717 840	-0,57 %
Volume échangé	244 642	136,72 %
Valeur transigée (FCFA)	1 143 739 335	186,55 %
Nombre de titres transigés	36	-2,70 %
Nombre de titres en hausse	10	66,67 %
Nombre de titres en baisse	15	-34,78 %
Nombre de titres inchangés	11	37,50 %

PLUS FORTES HAUSSES

Titres	Cours	Evol. Jour	Evol. annuelle
CIE CI (CIEC)	1 480	5,71 %	-29,52 %
TOTAL CI (TTLC)	2 100	5,00 %	-24,46 %
ECOBANK TRANS. INCORP. TG (ETIT)	23	4,55 %	35,29 %
SOLIBRA CI (SLBC)	80 000	3,90 %	-36,00 %
ECOBANK COTE D'IVOIRE (ECOC)	24 000	3,45 %	-19,14 %

INDICES SECTORIELS

Base = 100 au 14 juin 1999	Nombre de sociétés	Valeur	Evol. Jour	Evol. annuelle	Volume	Valeur	PER moyen
BRVM - INDUSTRIE	12	86,31	0,51 %	-16,20 %	4 944	69 382 745	22,32
BRVM - SERVICES PUBLICS	4	673,78	-1,87 %	-4,50 %	26 387	360 156 365	11,18
BRVM - FINANCES	14	79,94	1,24 %	-8,70 %	165 175	632 622 630	7,75
BRVM - TRANSPORT	2	726,89	-3,18 %	-39,56 %	839	2 501 070	16,13
BRVM - AGRICULTURE	5	170,10	-3,27 %	-7,29 %	18 695	53 813 570	23,61
BRVM - DISTRIBUTION	7	304,41	0,12 %	-10,59 %	28 602	25 262 955	15,41
BRVM - AUTRES SECTEURS	1	401,01	0,00 %	80,55 %	0	0	3,92
BRVM - PETITES CAPITALISATIONS	-	-	-	-	-	-	-

Obligations	Niveau	Evol. Jour
Capitalisation boursière (FCFA)	3 342 429 033 322	1,84 %
Volume échangé	4 129	
Valeur transigée (FCFA)	40 849 200	
Nombre de titres transigés	4	
Nombre de titres en hausse	0	
Nombre de titres en baisse	1	
Nombre de titres inchangés	3	

PLUS FORTES BAISES

Titres	Cours	Evol. Jour	Evol. annuelle
SOGB CI (SOGC)	2 890	-7,37 %	-31,19 %
AIR LIQUIDE CI (SIVC)	400	-6,98 %	0,00 %
NEI-CEDA CI (NEIC)	535	-6,96 %	1 345,95 %
CFAO MOTORS CI (CFAC)	555	-5,13 %	40,51 %
PALM CI (PALC)	5 100	-4,58 %	-7,27 %

Indicateurs	1er et 2è Comp.	BRVM PC
PER moyen du marché	14,98	
Taux de rendement moyen du marché	6,75	
Taux de rentabilité moyen du marché	7,59	
Nombre de sociétés cotées	45	
Nombre de lignes obligataires	42	
Volume moyen annuel par séance	9 820,00	
Valeur moyenne annuelle par séance	12 789 827,28	

Indicateurs	1er et 2è Comp.	BRVM PC
Ratio moyen de liquidité	18,30	
Ratio moyen de satisfaction	62,24	
Ratio moyen de tendance	340,06	
Ratio moyen de couverture	29,41	
Taux de rotation moyen du marché	0,02	
Prime de risque du marché	0,68	
Nombre de SGI participantes	25	

Définitions

Volume moyen annuel par séance = Valeur annuelle échangée / nombre de séances
 Valeur moyenne annuelle par séance = Valeur annuelle échangée / nombre de séances
 Ratio moyen de liquidité = Moyenne des ratios de liquidité (Titres échangés / Volume des ordres de vente)
 Ratio moyen de satisfaction = Moyenne des ratios de satisfaction (Titres échangés / Volume des ordres d'achat)
 Ratio moyen de tendance = Moyenne des ratios de tendance (Volume des ordres d'achat / Volume des ordres de vente)
 Ratio moyen de couverture = Moyenne des ratios de couverture (Volume des ordres de vente / Volume des ordres d'achat)

Taux moyen de rotation = moyenne des taux de rotation des actions cotées (volume transigé / capi flottante)
 PER moyen du marché = moyenne des PER des actions cotées ayant un PER positif
 Taux de rendement moyen = moyenne des taux de rendement des actions cotées ayant distribué un dividende
 Taux de rentabilité moyen = moyenne des taux de rentabilité des actions cotées
 Prime de risque du marché = (1 / le PER moyen du marché) - le taux de référence actuel des emprunts d'Etat



MARCHE DES ACTIONS

Symbole	Titre	Cours Précédent	Cours du jour		Variation jour	Séance de cotation		Cours Référence	Variation de l'année précédente	Dernier dividende payé		Rdt. Net	PER
			Ouv.	Clôt.		Volume	Valeur			Montant net	Date		
SECTEUR - INDUSTRIE		86,31	points	↑	0,51 %								
CABC	SICABLE CI	1 645	1 530	1 600	-2,74 %	715	1 142 950	1 600	44,80 %	50	30-juin-17	3,13 %	9,66
FTSC	FILTISAC CI	4 590	4 250	4 500	-1,96 %	261	1 110 500	4 500	-8,63 %	561	9-janv.-18	12,47 %	25,84
NEIC	NEI-CEDA CI	575	535	535	-6,96 %	385	205 975	535	1 345,95 %	9	28-juin-01		
NTLC	NESTLE CI	2 800	2 800	2 800	0,00 %	48	134 400	2 800	47,37 %	32	12-août-11		57,12
SEMC	CROWN SIEM CI	13 920	NC	NC	0,00 %			13 920	0,32 %	677	29-sept.-17	4,86 %	18,49
SIVC	AIR LIQUIDE CI	430	450	400	-6,98 %	397	162 400	400	0,00 %	63	29-sept.-17	15,75 %	50,56
SLBC	SOLIBRA CI	77 000	77 000	80 000	3,90 %	754	58 064 000	80 000	-36,00 %	4 101	8-juin-17	5,13 %	4,78
SMBC	SMB CI	13 500	13 000	13 500	0,00 %	132	1 766 000	13 500	77,17 %	450	18-juil.-12		3,84
STBC	SITAB CI	47 895	NC	NC	0,00 %			47 895	-33,48 %	4 124	19-juin-17	8,61 %	14,43
TTRC	TRITURAF CI-Ste en Liquidation	490	SP	SP	0,00 %			490	0,00 %	1 440	19-juil.-02		
UNLC	UNILEVER CI	8 250	8 150	8 200	-0,61 %	10	81 750	8 200	-3,53 %	1 233	9-juil.-12		
UNXC	UNIWAX CI	3 200	3 010	3 185	-0,47 %	2 242	6 714 770	3 185	-25,41 %	174	10-juil.-17	5,45 %	16,17
TOTAL						4 944	69 382 745						22,32
SECTEUR - SERVICES PUBLICS		673,78	points	↓	-1,87 %								
CIEC	CIE CI	1 400	1 400	1 480	5,71 %	1 595	2 304 015	1 480	-29,52 %	173	20-sept.-17	11,71 %	7,69
ONTBF	ONATEL BF	8 700	8 700	8 800	1,15 %	696	6 056 075	8 800	-7,95 %	619	1-juin-17	7,03 %	12,44
SDCC	SODE CI	3 950	3 750	3 975	0,63 %	10 402	38 024 875	3 975	-32,74 %	270	28-sept.-17	6,79 %	13,22
SNTS	SONATEL SN	23 600	23 200	23 000	-2,54 %	13 694	313 771 400	23 000	-2,13 %	1 500	23-mai-18	6,52 %	11,38
TOTAL						26 387	360 156 365						11,18
SECTEUR - FINANCES		79,94	points	↑	1,24 %								
BICC	BICI CI	7 050	7 050	7 050	0,00 %	106	747 140	7 050	-16,96 %	277	24-juil.-17	3,93 %	9,75
BOAB	BANK OF AFRICA BN	4 850	4 800	4 800	-1,03 %	20	96 000	4 800	-35,57 %	407	15-mai-18	8,48 %	6,53
BOABF	BANK OF AFRICA BF	4 795	4 500	4 800	0,10 %	1 684	7 669 150	4 800	-32,87 %	358	7-mai-18	7,46 %	7,01
BOAC	BANK OF AFRICA CI	3 690	3 600	3 745	1,49 %	2 602	9 239 660	3 745	-23,57 %	274	8-mai-17	7,32 %	6,91
BOAM	BANK OF AFRICA ML	3 050	3 000	3 100	1,64 %	814	2 492 470	3 100	-40,38 %	372	2-mai-17	12,00 %	5,09
BOAN	BANK OF AFRICA NG	4 200	4 300	4 200	0,00 %	202	860 900	4 200	-15,15 %	378	19-mai-17	8,99 %	7,50
BOAS	BANK OF AFRICA SENEGAL	2 105	2 105	2 100	-0,24 %	2 285	4 811 360	2 100	-16,00 %	160	2-mai-18	7,62 %	4,98
CBIBF	CORIS BANK INTERNATIONAL	8 700	8 695	8 700	0,00 %	498	4 317 800	8 700	-13,00 %	224	9-juin-17	2,57 %	14,23
ECOC	ECOBANK COTE D'IVOIRE	23 200	23 050	24 000	3,45 %	435	10 257 150	24 000	-19,14 %				9,95
ETIT	ECOBANK TRANS. INCORP. TG	22	23	23	4,55 %	91 125	2 018 875	23	35,29 %	1	28-avr.-17	5,25 %	3,23
NSBC	NSIA BANQUE COTE D'IVOIRE	8 900	8 800	8 900	0,00 %	63 216	561 511 200	8 900	-7,87 %	0			
SAFC	SAFCA CI	7 000	NC	NC	0,00 %			7 000	-35,78 %	576	29-juil.-11		
SGBC	SGB CI	11 700	11 705	11 700	0,00 %	1 629	19 105 865	11 700	1,30 %	584	4-juil.-17	4,99 %	10,27
SIBC	SOCIETE IVOIRIENNE DE BANQUE	17 000	17 005	17 000	0,00 %	559	9 495 060	17 000	0,00 %	855	9-juin-17	5,03 %	7,55
TOTAL						165 175	632 622 630						7,75
SECTEUR - TRANSPORT		726,89	points	↓	-3,18 %								
SDSC	BOLLORE	3 100	3 000	3 000	-3,23 %	839	2 501 070	3 000	-39,88 %	180	13-juil.-17	6,00 %	16,13
SVOC	MOVIS CI	2 980	NC	NC	0,00 %			2 980	-7,02 %	270	5-juil.-99		
TOTAL						839	2 501 070						16,13

MARCHE DES ACTIONS

Symbole	Titre	Cours Précédent	Cours du jour		Variation jour	Séance de cotation		Cours Référence	Variation de l'année précédente	Dernier dividende payé		Rdt. Net	PER
			Ouv.	Clôt.		Volume	Valeur			Montant net	Date		
SECTEUR - AGRICULTURE		170,10	points		↓	-3,27 %							
PALC	PALM CI	5 345	5 100	5 100	-4,58 %	20	102 000	5 100	-7,27 %	120	29-sept.-17	2,36 %	19,08
SCRC	SUCRIVOIRE	1 250	1 250	1 250	0,00 %	178	222 500	1 250	9,65 %	137	29-sept.-17	10,98 %	5,74
SICC	SICOR CI	2 980	NC	NC	0,00 %			2 980	-24,56 %	1 919	25-sept.-00		8,90
SOGC	SOGB CI	3 120	3 100	2 890	-7,37 %	18 497	53 489 070	2 890	-31,19 %	320	31-juil.-17	11,09 %	5,99
SPHC	SAPH CI	3 585	NC	NC	0,00 %			3 585	15,83 %	116	13-juin-14		78,32
TOTAL						18 695	53 813 570						23,61
SECTEUR - DISTRIBUTION		304,41	points		↑	0,12 %							
ABJC	SERVAIR ABIDJAN CI	1 600	1 570	1 595	-0,31 %	26	40 980	1 595	-20,25 %	50	24-juil.-17	3,10 %	17,53
BNBC	BERNABE CI	2 800	2 800	2 800	0,00 %	296	828 800	2 800	-9,68 %	163	11-juil.-17	5,81 %	7,75
CFAC	CFAO MOTORS CI	585	600	555	-5,13 %	18 869	10 647 410	555	-40,51 %	20	24-juil.-17	3,66 %	24,59
PRSC	TRACTAFRIC MOTORS CI	183 995	NC	NC	0,00 %			183 995	-36,25 %	13 500	25-sept.-17	7,34 %	14,60
SHEC	VIVO ENERGY CI	920	985	915	-0,54 %	3 281	3 091 995	915	1,67 %	33	27-juil.-17	3,64 %	13,13
TTLC	TOTAL CI	2 000	2 000	2 100	5,00 %	3 412	6 478 250	2 100	-24,46 %	97	30-juin-17	4,62 %	14,88
TTLS	TOTAL SN	1 530	1 540	1 530	0,00 %	2 718	4 175 520	1 530	-19,47 %	45	25-juil.-17	2,94 %	
TOTAL						28 602	25 262 955						15,41
AUTRES SECTEURS		401,01	points		→	0,00 %							
STAC	SETAO CI	325	NC	NC	0,00 %			325	80,56 %	0			3,92
TOTAL						0	0						3,92
TOTAL - Marché des actions						244 642	1 143 739 335						

MARCHE DES DROITS

Symbole	Titre	Cours Précédent	Cours du jour		Variation jour	Séance de cotation		Cours Référence	Variation depuis l'origine	Parité	Periode de négociation	
			Ouv.	Clôt.		Volume	Valeur				Début	fin
TOTAL												
TOTAL - Marché des droits												

TROISIEME COMPARTIMENT - BRVM PETITES CAPITALISATIONS

Symbole	Titre	Cours Précédent	Cours du jour		Variation jour	Séance de cotation		Cours Référence	Variation depuis l'origine
			Ouv.	Clôt.		Volume	Valeur		
TOTAL									
TOTAL - 3ème Compartiment - BRVM PC									

Légende:
 (d) Ex-dividende
 Cours du jour: Ouv.: Ouverture Clôt.: Clôture Moy.: Moyen
 Mentions : NC: Non Coté Ex-c: Ex-coupon Ex-d: Ex-droit SP: Suspendu Val-T: Valeur Théorique
 PER = Cours / BNPA selon les données disponibles Rdt. Net: Rendement net (DNPA / Cours)
 Comp.: 1 - Premier Compartiment 2 - Second Compartiment 3 - Compartiment de croissance
 Ratio de liquidité = Titres échangés / Volume des ordres de vente
 : Progression de l'indice sectoriel : Stabilité de l'indice sectoriel : Recul de l'indice sectoriel

MARCHE DES OBLIGATIONS

Symbole	Titre	Valeur nominale	Cours Précédent	Cours du jour	Cours Référence	Séance de cotation	Coupon couru	Coupon d'intérêt	Coupon d'intérêt	Eché.	Type Amort
						Volume	Valeur	Période	Montant net		
OBLIGATIONS D'ETAT											
EOM.01	ETAT DU MALI 6.20% 2016-2023 (*)	10 000	10 000	NC	10 000		611,51	A	620,00	23-mai-18	ACD
EOM.02	Etat du Mali 6.50% 2017-2024	10 000	10 000	NC	10 000		49,86	A	650,00	20-avr.-19	AC
EOS.04	ETAT SENEGAL 6.70% 2012-2019	4 000	4 000	NC	4 000		113,81	A	268,00	14-déc.-18	ACD
EOS.05	ETAT SENEGAL 6.50% 2013-2023	10 000	10 000	NC	10 000		195,72	S	325,00	29-juil.-18	ACD
EOS.06	ETAT SENEGAL 6.50% 2014-2021	8 000	8 000	NC	8 000		247,07	S	260,00	27-mai-18	ACD
EOS.07	ETAT SENEGAL 6.30% 2015-2025	10 000	10 000	NC	10 000		300,33	S	312,41	25-mai-18	ACD
TPBF.03	TPBF 6,50% 2013-2020	10 000	9 999	9 800	9 800	2 204	21 599 200	S	325,00	29-mai-18	ACD
TPBF.04	TPBF 6.50% 2017-2027	10 000	10 000	NC	10 000		190,55	S	322,33	31-juil.-18	ACD
TPBF.05	ETAT DU BURKINA FASO 6,50% 201	10 000	10 000	NC	10 000		250,00	S	325,00	29-juin-18	ACD
TPBJ.01	TPBJ 6.50% 2017-2027	10 000	9 999	NC	9 999		73,01	A	650,00	7-avr.-19	ACD
TPCI.015	TPCI 6.30% 2013-2018	10 000	10 000	10 000	10 000	1 000	10 000 000	S	315,00	3-juin-18	ACD
TPCI.016	TPCI 6.55% 2014-2022 (*)	10 000	10 000	10 000	10 000	600	6 000 000	A	655,00	20-mai-18	ACD
TPCI.017	TPCI 3% 2014-2024	10 000	10 000	NC	10 000		124,31	S	150,00	18-juin-18	ACD
TPCI.018	TPCI 5.85% 2014-2021	10 000	10 000	NC	10 000		242,40	S	292,50	18-juin-18	ACD
TPCI.019	TPCI 5.99% 2015-2025	10 000	10 000	NC	10 000		6,56	A	599,00	14-mai-19	ACD
TPCI.020	TPCI 5.85% 2015-2022	10 000	10 000	10 000	10 000	225	2 250 000	S	292,50	5-oct.-18	ACD
TPCI.021	TPCI 6% 2016-2028	10 000	10 000	NC	10 000		65,75	A	600,00	8-avr.-19	ACD
TPCI.022	TPCI 5.90% 2016-2026	10 000	10 000	NC	10 000		544,74	A	590,00	15-juin-18	ACD
TPCI.023	TPCI 5.90% 2016-2026	10 000	10 000	NC	10 000		294,19	A	590,00	17-nov.-18	ACD
TPCI.024	TPCI 6.25% 2017-2029	10 000	10 000	NC	10 000		81,97	S	312,50	30-sept.-18	ACD
TPCI.025	TPCI 5,95% 2017-2024 A	10 000	10 000	NC	10 000		39,02	S	297,50	24-oct.-18	ACD
TPCI.026	TPCI 5,95% 2017-2024 B	10 000	10 000	NC	10 000		12,93	S	297,50	10-nov.-18	ACD
TPTG.01	TPTG 6,90% 2018-2023	10 000		10 000	10 000	100	1 000 000	S	345,00	26-juil.-18	AC
TOTAL						4 129	40 849 200				
OBLIGATIONS REGIONALES											
BIDC.03	BIDC-EBID 6.50% 2014-2021	10 000	10 000	NC	10 000		90,08	S	325,00	28-sept.-18	ACD
BIDC.04	BIDC-EBID 6.10%2017-2027	10 000	10 000	NC	10 000		561,53	A	610,00	16-juin-18	ACD
BOAD.011	BOAD 5.95% 2012-2019	10 000	10 000	NC	10 000		119,00	A	595,00	6-mars-19	ACD
BOAD.012	BOAD 5.95% 2014-2021	10 000	10 000	NC	10 000		233,11	A	595,00	26-déc.-18	ACD
CRRH.01	CRRH-UEMOA 6.10% 2012-2022	10 000	10 000	NC	10 000		158,40	S	305,00	13-août-18	AC
CRRH.02	CRRH-UEMOA 6.10% 2012-2024	10 000	10 000	NC	10 000		203,90	S	305,00	17-juil.-18	AC
CRRH.03	CRRH-UEMOA 6% 2013-2023	10 000	10 000	NC	10 000		36,07	S	300,00	26-oct.-18	AC
CRRH.04	CRRH-UEMOA 6% 2014-2024	10 000	9 950	NC	9 950		229,12	S	300,00	30-juin-18	AC
CRRH.05	CRRH-UEMOA 5.85% 2015-2025	10 000	10 000	NC	10 000		214,77	S	290,10	4-juil.-18	AC
CRRH.06	CRRH-UEMOA 5.85% 2016-2026	10 000	10 000	NC	10 000		218,16	S	292,50	3-juil.-18	ACD
CRRH.07	CRRH-UEMOA 5.95% 2017-2029	9 583	9 583	NC	9 583.33		1,62	S	297,50	17-nov.-18	AC
SHAF.03	SHELTER AFRIQUE 6.6% 2014-2021	6 000	6 000	NC	6 000		85,71	S	196,37	28-août-18	ACD
TOTAL						0	0				
OBLIGATIONS PRIVEES											
ORGT.01	ORAGROUP 6.75% 2013-2019	10 000	10 000	NC	10 000		305,98	S	337,50	4-juin-18	ACD
SIFC.01	SIFCA 6.90% 2013-2021	10 000	10 000	NC	10 000		524,29	A	676,20	8-août-18	ACD
TOTAL						0	0				
SUKUK ET TITRES ASSIMILES											
SUKCI.S1	SUKUK CI 5.75% 2015-2020	10 000	10 000	NC	10 000		225,21	S	290,69	28-juin-18	AC
SUKCI.S2	SUKUK CI 5.75% 2016-2023	10 000	10 000	NC	10 000		115,00	S	293,89	7-sept.-18	ACD
SUKSN.S1	SUKUK SN 6.25% 2014-2018	10 000	10 000	NC	10 000		209,48	S	315,97	18-juil.-18	AC
SUKSN.S2	SUKUK SN 6% 2016-2026	10 000	10 000	NC	10 000		186,67	S	301,67	26-juil.-18	ACD
SUKTG.S1	SUKUK TG 6.5% 2016-2026	10 000	10 000	NC	10 000			S		17-août-18	ACD
TOTAL						0	0				
TOTAL - Marché des obligations						4 129	40 849 200				

Légende :
 (*) Coupon couru Ex-c
 Cours du jour: Ouv.: Ouverture Clôt.: Clôture Moy.: Moyen
 Type Amort: Type d'Amortissement IF: In Fine AC: Amortissement Constant AD: Amortissement Dégressif ACD: Amortissement Constant Différé
 Période: Périodicité de paiement des coupons A: Annuelle S: Semestrielle T: Trimestrielle
 Eché.: Échéance de paiement des intérêts
 Mentions: NC: Non Coté Ex-c: Ex-coupon ou Ex-droit SP: Suspendu

INFORMATIONS

OPERATIONS EN COURS

Emetteur	Opération
SIB	Fractionnement des actions à raison de cinq (5) actions nouvelles pour une (1) action ancienne le 15/06/2018

AVIS

Entité	N°	Nature	Objet
BRVM	072-2018	Fractionnement	Fractionnement d'actions SIB CI
BRVM	073-2018	Première cotation	Résultat de première cotation - Emprunt obligataire "TPTG 6,90% 2018-2023"

COMMUNIQUES

Emetteur	N°	Nature	Objet
SIB	20180518-3	Fractionnement	Communiqué - Fractionnement -SIB CI
UNIWAX CI	20180518-2	Etats financiers	Etats financiers exercice 2017 - UNIWAX
UNIWAX CI	20180518-1	Communiqué-Avis de Convocation	Avis de convocation à l'Assemblée Générale Ordinaire - UNIWAX
CFAO MOTORS CI	20180518	Communiqué-Avis de Convocation	Avis de convocation à l'Assemblée Générale Ordinaire - CFAO MOTORS CI

QUANTITES RESIDUELLES

MARCHE DES ACTIONS

Symbole	Titre	Quantité résiduelle à l'achat	Cours Achat / Vente		Quantité résiduelle à la vente	Cours de Référence
ABJC	SERVAIR ABIDJAN CI		/	Marché	754	1 595
BICC	BICI CI	2	7,030	/ 7,050	66	7 050
BNBC	BERNABE CI	68	2,700	/ 2,800	1 023	2 800
BOAB	BANK OF AFRICA BN	50	4,700	/ 4,800	20	4 800
BOABF	BANK OF AFRICA BF		/	4,800	190	4 800
BOAC	BANK OF AFRICA CI	30	3,700	/ 3,745	1 561	3 745
BOAM	BANK OF AFRICA ML	10	3,050	/ 3,100	292	3 100
BOAN	BANK OF AFRICA NG	148	4,200	/ 4,295	154	4 200
BOAS	BANK OF AFRICA SENEGAL	346	2,100	/ 2,150	67	2 100
CABC	SICABLE CI	5	1,530	/ 1,640	915	1 600
CBIBF	CORIS BANK INTERNATIONAL	30	8,510	/ 8,700	946	8 700
CFAC	CFAO MOTORS CI	30	550	/ 625	729	555
CIEC	CIE CI	85	1,350	/ 1,480	262	1 480
ECOC	ECOBANK COTE D'IVOIRE	636	24,000	/ 24,800	119	24 000
ETIT	ECOBANK TRANS. INCORP. TG	45 149	22	/ 23	905 194	23
FTSC	FILTISAC CI		/	Marché	20	4 500
NEIC	NEI-CEDA CI		/	Marché	26 413	535
NSBC	NSIA BANQUE COTE D'IVOIRE	5	8,500	/ 8,995	200	8 900
NTLC	NESTLE CI	112	2,800	/ 2,890	130	2 800
ONTBF	ONATEL BF	8	8,800	/ 8,900	20	8 800
PALC	PALM CI		/	Marché	104	5 100
PRSC	TRACTAFRIC MOTORS CI		/	183,990	39	183 995
SAFC	SAFCA CI		/	Marché	22	7 000
SCRC	SUCRIVOIRE	100	1,230	/ 1,250	79	1 250
SDCC	SOE CI	5	3,900	/ 3,975	417	3 975
SDSC	BOLLORE	428	2,870	/ 3,000	65	3 000
SEMC	CROWN SIEM CI		/	13,900	2	13 920
SGBC	SGB CI	96	11,500	/ 11,700	2 085	11 700
SHEC	VIVO ENERGY CI	541	900	/ 915	3 792	915
SIBC	SOCIETE IVOIRIENNE DE BANQUE	9	16,600	/ 17,350	1	17 000
SICC	SICOR CI		/	2,800	40	2 980
SIVC	AIR LIQUIDE CI		/	400	824	400
SLBC	SOLIBRA CI		/	80,000	4	80 000
SMBC	SMB CI	31	13,000	/ 13,500	114	13 500
SNTS	SONATEL SN	397	22,105	/ 23,500	336	23 000
SOGC	SOGB CI		/	Marché	35	2 890
SPHC	SAPH CI		/	Marché	320	3 585
STAC	SETAO CI	18	325	/ 335	500	325
STBC	SITAB CI		/	Marché	9	47 895
SVOC	MOVIS CI		/	2,980	16	2 980
TTLC	TOTAL CI	50	1,875	/ 2,100	10 000	2 100
TTLS	TOTAL SN	20	1,500	/ 1,530	1 752	1 530
TTRC	TRITURAF CI-Ste en Liquidation		/			490
UNLC	UNILEVER CI	42	8,000	/ 8,250	83	8 200
UNXC	UNIWAX CI		/	3,185	8	3 185

QUANTITES RESIDUELLES

MARCHE DES DROITS

Symbole	Titre	Quantité résiduelle à l'achat	Cours Achat / Vente	Quantité résiduelle à la vente	Cours de Référence
---------	-------	-------------------------------	---------------------	--------------------------------	--------------------

TROISIEME COMPARTIMENT - BRVM PETITES CAPITALISATIONS

Symbole	Titre	Quantité résiduelle à l'achat	Cours Achat / Vente	Quantité résiduelle à la vente	Cours de Référence
---------	-------	-------------------------------	---------------------	--------------------------------	--------------------

QUANTITES RESIDUELLES
MARCHE DES OBLIGATIONS

Symbole	Titre	Quantité résiduelle à l'achat	Cours Achat / Vente	Quantité résiduelle à la vente	Cours de Référence
ORGT.O1	ORAGROUP 6.75% 2013-2019		/		10 000
SIFC.O1	SIFCA 6.90% 2013-2021		/		10 000
EOM.O1	ETAT DU MALI 6.20% 2016-2023		/		10 000
EOM.O2	Etat du Mali 6.50% 2017-2024		/		10 000
EOS.O4	ETAT SENEGAL 6.70% 2012-2019		/		4 000
EOS.O5	ETAT SENEGAL 6.50% 2013-2023		/		10 000
EOS.O6	ETAT SENEGAL 6.50% 2014-2021		/ 8,000	5	8 000
EOS.O7	ETAT SENEGAL 6.30% 2015-2025		/		10 000
TPCI.O23	TPCI 5.90% 2016-2026		/		10 000
TPCI.O24	TPCI 6.25% 2017-2029		/ 10,000	150	10 000
TPCI.O25	TPCI 5,95% 2017-2024 A		/		10 000
TPCI.O26	TPCI 5,95% 2017-2024 B		/		10 000
TPTG.O1	TPTG 6,90% 2018-2023		/		10 000
TPCI.O17	TPCI 3% 2014-2024		/		10 000
TPCI.O18	TPCI 5.85% 2014-2021		/		10 000
TPCI.O19	TPCI 5.99% 2015-2025		/		10 000
TPCI.O20	TPCI 5.85% 2015-2022		/		10 000
TPCI.O21	TPCI 6% 2016-2028		/		10 000
TPCI.O22	TPCI 5.90% 2016-2026		/ 10,000	11	10 000
TPBF.O3	TPBF 6,50% 2013-2020		/ 10,000	2 700	9 800
TPBF.O4	TPBF 6.50% 2017-2027		/ 10,000	35	10 000
TPBF.O5	ETAT DU BURKINA FASO 6,50% 201		/ 10,000	1	10 000
TPBJ.O1	TPBJ 6.50% 2017-2027		/ 10,000	476	9 999
TPCI.O15	TPCI 6.30% 2013-2018		/		10 000
TPCI.O16	TPCI 6.55% 2014-2022		/		10 000
BIDC.O3	BIDC-EBID 6.50% 2014-2021		/		10 000
BIDC.O4	BIDC-EBID 6.10%2017-2027		/		10 000
BOAD.O11	BOAD 5.95% 2012-2019		/		10 000
BOAD.O12	BOAD 5.95% 2014-2021		/		10 000
CRRH.O1	CRRH-UEMOA 6.10% 2012-2022		/		10 000
CRRH.O2	CRRH-UEMOA 6.10% 2012-2024		/		10 000
CRRH.O3	CRRH-UEMOA 6% 2013-2023		/		10 000
CRRH.O4	CRRH-UEMOA 6% 2014-2024		/		9 950
CRRH.O5	CRRH-UEMOA 5.85% 2015-2025		/		10 000
CRRH.O6	CRRH-UEMOA 5.85% 2016-2026		/		10 000
CRRH.O7	CRRH-UEMOA 5.95% 2017-2029		/		9 583
SHAF.O3	SHELTER AFRIQUE 6.6% 2014-2021		/ 6,000	4 200	6 000

SUKUK ET TITRES ASSIMILES

Symbole	Titre	Quantité résiduelle à l'achat	Cours Achat / Vente	Quantité résiduelle à la vente	Cours de Référence
SUKCI.S1	SUKUK CI 5.75% 2015-2020		/		10 000
SUKCI.S2	SUKUK CI 5.75% 2016-2023		/		10 000
SUKSN.S1	SUKUK SN 6.25% 2014-2018		/		10 000
SUKSN.S2	SUKUK SN 6% 2016-2026		/		10 000
SUKTG.S1	SUKUK TG 6.5% 2016-2026		/		10 000

CALENDRIER DES ASSEMBLEES GENERALES

ANNEE : 2018

Société	Nature	Date	Heure	Lieu
BICI CI	Ordinaire	07/06/2018	11:00:00	CGECI Abidjan
UNIWAX CI	Ordinaire	07/06/2018	10:00:00	Espace Latrille Events, sis à Abidjan, Il Plateaux (Carrefour Duncan)
CFAO MOTORS CI	Ordinaire	05/06/2018	10:00:00	Siège social de CFAO MOTORS CI sis à Abidjan, 117, Boulevard de Marseille
SOGB	Ordinaire	05/06/2018	11:00:00	Salle de conférence de l'immeuble CRRAE-UMOA, Abidjan Plateau
NSBC	Ordinaire	30/05/2018	10:00:00	Espace Latrille Event sis à Abidjan-Cocody, Deux Plateaux, Boulevard Latrille, à proximité du Carrefour Duncan
ECOBANK CI	Ordinaire	29/05/2018	10:30:00	Espace Latrille Event sis à Abidjan-Cocody, Deux Plateaux, Boulevard Latrille
ONATEL BF	Mixte	17/05/2018	10:00:00	Royal Beach Hôtel, OUAGADOUGOU - BURKINA FASO
SUCRIVOIRE	Ordinaire	17/05/2018	09:30:00	Auditorium de la CRRAE-UMOA sise à Abidjan-Plateau (Rue Botreau Rousset)
BANK OF AFRICA CI	Mixte	14/05/2018	10:00:00	Locaux du siège social, Angle Avenue Terrasson de Fougères et Rue Gourgas
PALM CI	Ordinaire	09/05/2018	09:30:00	Salle de Conférence de la CRRAE-UEMOA, sise à Abidjan-Plateau
BOLLORE TRANSPORT & LOGISTICS	Ordinaire	09/05/2018	10:00:00	Salle de conférence de l'immeuble CRRAE-UEMOA, sise au Plateau, Avenue Delafosse prolongée, face à l'hôtel PULLMAN à Abidjan
BANK OF AFRICA ML	Mixte	05/05/2018	09:30:00	Grand-Hôtel
SAPH CI	Ordinaire	03/05/2018	09:30:00	Salle de conférence de CRRAE-UMOA (Versus Bank au Plateau)
SOLIBRA	Ordinaire	24/04/2018	10:30:00	Espace CRISTAL 8, rue du chevalier de Clieu, Zone 4 C, Salle PLATINIUM, ABIDJAN
ECOBANK TG	Ordinaire	24/04/2018	10:30:00	Salle de Conférence du Centre Panafricain Ecobank, 2365, Boulevard du Mono, Lomé, Togo
VIVO ENERGY CI	Ordinaire	19/04/2018	09:00:00	Espace Latrille Event
SONATEL	Ordinaire	17/04/2018	10:00:00	l'hôtel King Fahd Palace à Dakar
BANK OF AFRICA BN	Ordinaire	12/04/2018	10:00:00	Salle de conférence du BENIN MARINA Hôtel
CORIS BANK INTERNATIONAL	Ordinaire	12/04/2018	09:00:00	Hôtel SOPATEL Silmandé SA
SIB	Mixte	06/04/2018	09:00:00	Maison de l'Entreprise (CGECI), Abidjan-Plateau
BANK OF AFRICA BF	Ordinaire	06/04/2018	10:00:00	Salle de Conférence de OUAGA 2000
BANK OF AFRICA NG	Ordinaire	05/04/2018	10:00:00	Centre de formation de la BOA-NIGER (sise à BOA-Siège)
SICABLE	Ordinaire	03/04/2018	10:00:00	Hôtel AZALAI, Boulevard VGE à ABIDJAN
SERVAIR ABIDJAN CI	Ordinaire	28/03/2018	10:00:00	la salle JEWELS de la CGECI sise au Plateau
BANK OF AFRICA SN	Ordinaire	16/03/2018	10:00:00	Immeuble Elan II, 2eme Etage, Route de Ngor, Zone 12, Almadies à Dakar

AVIS N° 072 - 2018 / BRVM / DG

Fractionnement d'actions

SOCIETE IVOIRIENNE DE BANQUE

La Bourse Régionale des Valeurs Mobilières - BRVM - porte à la connaissance du public et des intervenants du marché que la SOCIETE IVOIRIENNE DE BANQUE procédera au fractionnement de ses actions (symbole : SIBC).

L'opération de fractionnement se déroulera selon les modalités suivantes :

- la date effective du fractionnement des actions est fixée au **vendredi 15 juin 2018** ;
- le rapport de fractionnement est de **cinq (05) actions nouvelles pour une (1) action ancienne** ;
- la valeur nominale de l'action passera de 1 000 FCFA à 200 FCFA ;
- le nombre d'actions composant le capital de la société passera de 10 000 000 à 50 000 000 ;
- la valeur théorique de l'action fractionnée sera publiée par Avis de la BRVM, dans le Bulletin Officiel de la Cote, le **jeudi 14 juin 2018**.

Pour toute information complémentaire concernant cet avis, veuillez contacter la BRVM à son Siège au (225) 20 32 66 85 / (225) 20 32 66 86, ou les Antennes Nationales de Bourse établies dans chaque pays de l'UEMOA.

Fait à Abidjan, le 18 mai 2018

Pour le Directeur Général,
Le Directeur du Département des
Finances, de l'Administration et des
Ressources Humaines,
Chargé de l'Intérim

Maxime DESSOU



(Handwritten signature)

18 01

AVIS N° 073 - 2018 / BRVM / DG

TPTG 6,90 % 2018 - 2023

RESULTAT DE PREMIERE COTATION

La Bourse Régionale des Valeurs Mobilières - BRVM - porte à la connaissance du public et des intervenants du marché que la première cotation de l'emprunt obligataire « TPTG 6,90 % 2018-2023 » (symbole TPTG.01) a eu lieu ce **vendredi 18 mai 2018**.

L'obligation « TPTG 6,90 % 2018-2023 » a coté à 10 000 FCFA et 100 titres ont été échangés pour une valeur totale d'un (01) million de FCFA.


6 187 949 titres « TPTG 6,90 % 2018-2023 » ont été admis au Compartiment des obligations de la BRVM, pour une capitalisation boursière de 61,88 milliards de FCFA.

Pour toute information complémentaire concernant cet avis, veuillez contacter la BRVM à son siège ou les Antennes Nationales de Bourse établies dans chacun des pays de l'UEMOA.

Fait à Abidjan, le 18 mai 2018

Pour le Directeur Général,
Le Directeur du Département des
Finances, de l'Administration et des
Ressources Humaines,
Chargé de l'Intérim

Maxime DESSOU



Eg

L'avis de convocation ci-dessous, tient lieu de convocation individuelle. Il n'y aura donc pas de convocation par lettre nominative.

AVIS DE CONVOCATION

Mesdames et Messieurs les Actionnaires de la société CFAO MOTORS COTE D'IVOIRE sont convoqués à l'Assemblée Générale Ordinaire qui se tiendra le **mardi 05 juin 2018, à 10 heures** au siège social sis à Abidjan, 117, Boulevard de Marseille, à l'effet de délibérer sur l'ordre du jour suivant :

1. Approbation des comptes sociaux de l'exercice clos le 31/12/2017,
2. Affectation du résultat de l'exercice et quitus aux administrateurs,
3. Renouvellement du mandat de l'administrateur DOMAFI,
4. Renouvellement du mandat du co-commissaire aux comptes titulaire (Ebur Fiduciaire),
5. Renouvellement du mandat du co-commissaire aux comptes suppléant (Uniconseil),
6. Ratification de la nomination du Président Directeur Général,
7. Approbation des conventions réglementées,
8. Approbation de la cession de l'activité « Transit Temporaire » à la société LOXEA CI,
9. Approbation de la cession de l'activité « ascensorie » et des créances liées à ladite activité, au profit de la société CFAO TECHNOLOGIES,
10. Pouvoirs pour l'accomplissement des formalités.

Tout actionnaire qui ne pourrait pas assister à l'Assemblée Générale Ordinaire a la possibilité de se faire représenter par tout mandataire de son choix.

Tous les documents prévus par la loi seront tenus à la disposition des actionnaires au siège social de la société, 15 jours avant la date de l'Assemblée.

Le Président du Conseil d'Administration

CFAO MOTORS CÔTE D'IVOIRE
01 B.P. 2114 ABIDJAN 01
CCN°: 01 00432 G - RCCM: CIABJ-1973-B-11362
Tél : (BD Marseille) 21 75 18 00 - Fax : 21 75 11 70

Siège (ex Sari)
117, Bd de Marseille - Abidjan



Tél./Fax : 21 75 18 00 / 21 75 18 18

Site Toyota
Rond Point CHU de Treichville



Tél./Fax : 21 34 23 00 / 21 34 23 05

Site Babi Motors
Bd de Marseille - Abidjan



Tél./ Fax : 21 75 15 00 / 21 75 15 19

Site de Vridi
Zone Industrielle - Abidjan
Carrosserie / Peinture



Tél./ Fax : 21 75 64 31 / 21 75 19 08

Agences

Bouaké
Route de l'aéroport
Tél./Fax : 31 65 61 66 / 31 65 61 64

Yamoussoukro
Quartier EECl
Tél./Fax : 30 64 62 82 / 30 64 62 84

San Pedro Diesel (agent agréé)
Carrefour de l'aéroport
Tél./Fax : 34 71 29 24 / 34 71 14 29

CFAO MOTORS CÔTE D'IVOIRE - 01 B.P. 2114 Abidjan 01



UNIWAX

Société Anonyme avec Conseil d'Administration
Au capital de 4 150 000 000 francs CFA
Siège Social: Zone industrielle de Yopougon
01 BP 3994 Abidjan 01
R.C.C.M Abidjan n° 1967-B-5471

CONVOCATION ASSEMBLEE GENERALE

ORDINAIRE DU 07 JUIN 2018

Les actionnaires de la Société UNIWAX sont convoqués le 07 Juin 2018 à 10 heures, à l'Espace Latrille Events, sis à Abidjan, II Plateaux (Carrefour Duncan) en Assemblée Générale Ordinaire à l'effet de délibérer sur l'ordre du jour suivant :

- Examen du rapport de gestion du conseil d'administration sur la situation et l'activité de la société pendant l'exercice clos le 31 décembre 2017 et du rapport général des commissaires aux comptes sur les comptes de cet exercice et approbation desdits comptes.
- Examen du rapport spécial des commissaires aux comptes sur les conventions visées à l'article 438 de l'Acte uniforme relatif au droit des sociétés commerciales et du GIE et approbation des conventions qui y sont énoncées.
- Affectation des résultats.
- Quitus aux administrateurs et décharge aux commissaires aux comptes.
- Fixation de l'indemnité de fonction allouée aux administrateurs.
- Renouvellement du mandat des administrateurs.
- Pouvoirs pour l'accomplissement des formalités de publicité.

Tout actionnaire a le droit d'assister aux assemblées générales et de participer aux délibérations personnellement ou par mandataire, quel que soit le nombre d'actions qu'il possède, sur justification de l'enregistrement comptable des actions, à son nom ou de l'intermédiaire inscrit pour son compte, au troisième jour ouvré précédant l'assemblée à zéro heure, heure locale, soit dans les registres de titres nominatifs tenus par la société, soit dans les registres de titres au porteur tenus par un intermédiaire habilité.

Tout actionnaire peut se faire représenter par un mandataire de son choix muni d'un pouvoir et peut exercer son droit de communication comme prévu aux articles 525 et suivants de l'Acte uniforme sur les sociétés commerciales.



Les actionnaires ainsi convoqués auront à se prononcer sur les résolutions suivantes :

PREMIÈRE RÉSOLUTION

APPROBATION DES COMPTES

L'Assemblée Générale, après avoir entendu la lecture du rapport de gestion du Conseil d'Administration sur l'activité de la Société pendant l'exercice clos le 31 décembre 2017 et la lecture du rapport général des Commissaires aux Comptes sur les comptes de cet exercice, approuve les comptes et le bilan dudit exercice tels qu'ils lui ont été présentés, ainsi que les opérations traduites dans ces comptes et résumées dans ces rapports.

DEUXIÈME RÉSOLUTION

APPROBATION DU RAPPORT SPÉCIAL DES COMMISSAIRES AUX COMPTES

L'Assemblée Générale, après avoir entendu le rapport des Commissaires aux Comptes sur les conventions visées aux articles 438 à 448 de l'Acte uniforme de l'OHADA relatif au droit des sociétés commerciales et du GIE, approuve les conventions qui y sont mentionnées.

TROISIÈME RÉSOLUTION

AFFECTATION DES RÉSULTATS

L'Assemblée Générale des actionnaires décide d'affecter le bénéfice de l'exercice s'élevant à quatre milliards treize millions huit cent quatorze mille cinquante-sept (4.013.814.057) francs CFA ainsi qu'il suit, la réserve légale étant entièrement dotée :

-	Bénéfice de l'exercice	: 4.013.814.057 F CFA
-	Dividendes à distribuer	: - 4.004.750.000 F CFA

-	Solde au compte réserve libre	9.064.057 F CFA

Suite à cette affectation, le compte réserve légale restera entièrement doté à hauteur de 830.000.000 F CFA, le solde du compte report à nouveau sera à zéro et le compte réserve libre présentera un solde créditeur de 2.408.812.885 F CFA.



QUATRIÈME RÉOLUTION

QUITUS

L'Assemblée Générale des actionnaires donne, pour l'exercice écoulé, quitus de l'exécution de leur mandat, à tous les administrateurs et décharge aux commissaires aux comptes.

CINQUIÈME RÉOLUTION

FIXATION DE L'INDEMNITÉ DE FONCTION DES ADMINISTRATEURS

L'Assemblée Générale décide de ne pas allouer d'indemnité de fonction aux administrateurs.

SIXIÈME RÉOLUTION

RENOUVELLEMENT DU MANDAT DES ADMINISTRATEURS

L'Assemblée Générale, constatant que les mandats d'administrateur de Messieurs MENUDIER, LOKO et AMEMATEKPO et des sociétés CAISSE NATIONALE DE PREVOYANCE SOCIALE (CNPS), FRAGECI, CFCI et VLISCO B.V. arrivent à expiration ce jour, renouvelle leur mandat pour une période d'un an, soit jusqu'à l'assemblée appelée à statuer sur les comptes de l'exercice qui sera clos le 31 décembre 2018.

SEPTIÈME RÉOLUTION

POUVOIRS

L'Assemblée Générale des actionnaires donne tous pouvoirs au porteur d'une copie, d'un original ou d'un extrait du procès-verbal des présentes en vue de l'accomplissement des formalités légales de publicité.

LE CONSEIL D'ADMINISTRATION



BILAN AU 31/12/2017

ACTIF	2 017	2 016
Immobilisations incorporelles	134 162 996	187 621 967
Immobilisations corporelles	12 400 601 178	7 511 152 100
Immobilisations financières	173 209 540	232 009 540
Stocks	9 504 537 574	9 520 034 823
Créances et emplois assimilés	7 939 689 859	6 898 181 806
Trésorerie - actif	2 142 392 131	5 569 880 209
TOTAL ACTIF	32 294 593 278	29 918 880 445

PASSIF	2 017	2 016
Capital	4 150 000 000	4 150 000 000
Primes et réserves	14 046 905 404	13 964 652 773
Résultat net (Bénéfice - Perte)	4 013 814 057	4 087 002 631
Dettes financières et ressources assimilées	1 918 024 883	1 874 776 278
Passif circulant	8 097 212 396	5 664 849 219
Trésorerie - passif	68 636 538	177 599 546
TOTAL PASSIF	32 294 593 278	29 918 880 447

COMPTE DE RESULTAT

LIBELLES	2 017	2 016
Ventes de marchandises	75 290 971	94 093 320
Ventes de produits fabriqués	36 930 710 831	36 797 214 243
Travaux, services vendus	325 880 027	195 311 057
Produits accessoires	335 416 079	77 154 137
CHIFFRE D'AFFAIRES	37 667 297 908	37 163 772 757
Variation de stock produits finis	548 827 909	676 235 601
Autres produits	1 947 050 921	1 723 027 255
AUTRES PRODUITS	1 398 223 012	2 399 262 856
Achats et frais sur achats consommés	22 340 667 132	21 765 420 764
Autres consommations intermédiaires	5 266 131 013	5 520 358 447
Variation stocks achats	331 895 949	274 454 411
TOTAL ACHATS	27 274 902 196	27 011 324 800
VALEUR AJOUTEE	11 790 618 724	12 551 710 813
Charges de personnel	5 187 296 785	5 063 117 127
EXCEDENT BRUT D'EXPLOITATION	6 603 321 939	7 488 593 686
Dotations aux amortissements et aux provisions	1 168 498 414	1 061 343 234
RESULTAT D'EXPLOITATION	5 434 823 525	6 427 250 452
Produits financiers	162 567 698	47 779 213
Charges financières	153 722 261	414 002 933
RESULTAT FINANCIER	8 845 437	366 223 720
Produits H.A.O.	5 600 000	8 118 644
Charges H.A.O.	316 788	14 765 308
RESULTAT H.A.O.	5 283 212	6 646 664
Impôt sur le résultat	1 435 138 117	1 967 377 437
RESULTAT NET DE L'EXERCICE	4 013 814 057	4 087 002 631
Participations supérieures à 10 %	1 097 440 000	1 097 440 000
Participations COTIVO		

TABLEAU FINANCIER DES RESSOURCES ET EMPLOIS

LIBELLES	2 017	2 016
Excédent brut d'exploitation	6 603 321 939	7 488 593 686
Transfert de charges d'exploitation	-	-
Revenus financiers	162 058 479	45 043 796
Gains de change	509 219	2 735 417
Produits H.A.O.	-	-
Frais financiers	- 38 359 305	- 224 495 803
Perte de change	- 115 362 956	- 189 507 130
Charges H.A.O.	-	-
Impôts sur le résultat	- 1 435 138 117	- 1 967 377 437
CAPACITE D'AUTOFINANCEMENT GLOBALE	5 177 029 259	5 154 992 529
Variation globale nette des stocks	15 497 249	- 942 115 484
Variation globale nette des créances	- 1 041 508 053	936 576 845
Variation globale nette des dettes circulantes	2 432 363 177	- 6 553 219 970
VARIATION BESOIN DE FINANCEMENT EXPLOITATION	1 406 352 373	6 558 758 609
Excédent brut d'exploitation	6 603 321 939	7 488 593 686
- Variation de B.F.E. (- si emplois, + si ressources)	- 1 406 352 373	- 6 558 758 609
- Production immobilisée	-	-
EXCEDENT DE TRESORERIE D'EXPLOITATION	8 009 674 312	929 835 077
TRESORERIE DEBUT DE PERIODE (A)	5 392 280 663	919 426 171
Acquisitions / cessions immobilisations incorporelles	-	-
Acquisitions / cessions immobilisations corporelles	- 5 999 205 307	2 132 671 439
Acquisitions / cessions financières	58 800 000	61 200 000
INVESTISSEMENT TOTAL (B)	5 940 405 307	2 071 471 439
Variation de B.F.E	1 406 352 373	- 6 558 758 609
Variation du B.F. , H.A.O.	-	638 500
Remboursements des dettes financières	- 2 294 870	26 269 489
EMPLOIS TOTAUX A FINANCER (C)	4 536 347 804	8 657 138 037
Financement interne ou autofinancement	1 217 822 734	3 129 992 529
Financement par capitaux propres	-	10 000 000 000
Financement par nouveaux emprunts	-	-
RESSOURCES DE FINANCEMENT (D)	1 217 822 734	13 129 992 529
TRESORERIE DE FIN DE PERIODE	2 073 755 593	5 392 280 663

PROJET D'AFFECTATION DU RESULTAT DE L'EXERCICE

Bénéfice de l'exercice	:	4 013 814 057
Dividendes à distribuer	-	4 004 750 000
Solde au compte réserve libre	-	9 064 057

Projets vérifiés par les commissaires aux comptes



**Société Ivoirienne
de Banque**
Groupe Attijariwafa bank

50ans
à vos côtés

COMMUNIQUE

FRACTIONNEMENT DES ACTIONS SOCIETE IVOIRIENNE DE BANQUE « SIB »

L'Assemblée Générale Mixte des actionnaires de la Société Ivoirienne de Banque qui s'est tenue le Vendredi 6 Avril 2018 a approuvé la proposition du Conseil d'Administration de procéder au fractionnement des actions SIB dans un rapport de 1 (une) pour 5 (cinq).

En conséquence, la valeur nominale par action qui s'élève à 1000 FCFA sera désormais à 200 FCFA. Le nombre d'actions pour chaque actionnaire sera multiplié par 5.

Le nombre d'actions de la Société Ivoirienne de Banque passera de 10 000 000 à 50 000 000 actions dont 10 000 000 formant le nouveau flottant conformément à la Décision N° 2015-005 de la Bourse Régionale des Valeurs Mobilières fixant le volume minimum des titres composant le flottant des sociétés cotées.

Nous vous informons que la date prévue pour le fractionnement est le **15 Juin 2018**.

Toute information ou renseignement relatif à cette opération de fractionnement pourra être obtenu auprès de la SGI Africaine de Bourse à l'adresse suivante :

Rue Gourgas Tour Alpha 2000 (3^{ème} étage) / Plateau - Abidjan 01.
Tél: (225) 20 21 98 26 / 20 21 98 32
Fax: (225) 20 21 98 27.

Fait à Abidjan le 15 Mai 2018.



CALENDRIER DE PAIEMENT DES DIVIDENDES

ANNEE : 2018

Titres	Montant du dividende net par action en FCFA	Numéro de l'Avis	Date de publication de l'Avis au BOC	Ex-coupon	Date de paiement du dividende
				T-2	T
BOA SENEGAL	160	043-2018 BRVMDG	09/04/2018	26/04/2018	02/05/2018
BOA BURKINA FASO	358	046-2018 BRVMDG	13/04/2018	02/05/2018	07/05/2018
BOA BENIN	407	049-2018 BRVMDG	17/04/2018	09/05/2018	15/05/2018
SONATEL SENEGAL	1500	055-2018 BRVMDG	07/05/2018	18/05/2018	23/05/2018
BOLLORE TRANSPORT & LOGISTICS CI	182	064-2018 BRVMDG	15/05/2018	28/05/2018	30/05/2018
SICABLE CI	100	067-2018 BRVMDG	16/05/2018	29/05/2018	31/05/2018
BOA MALI	290	068-2018 BRVMDG	16/05/2018	29/05/2018	31/05/2018
BOA NIGER	379,44	069-2018 BRVMDG	16/05/2018	29/05/2018	31/05/2018
BOA CI	295	065-2018 BRVMDG	16/05/2018	04/06/2018	06/06/2018

OPCVM: FONDS COMMUNS DE PLACEMENT ET SOCIETES D'INVESTISSEMENT A CAPITAL VARIABLE

vendredi 18 mai 2018

Sociétés de gestion	Dépositaire	OPCVM	Catégorie	Origine	Valeur Liquidative								
					Précédente		Actuelle		Variation		Précédent		
					Valeur	Date	Valeur	Date	Date	%			
QUOTIDIENNES													
AFRICABOURSE ASSET MANAGEMENT	AFRICABOURSE SA	FCP AAM CAPITAL SUR	OCT	5 000	6 674,53	16/05/2018	6 675,38	17/05/2018	10/10/2012	33,51%	0,01%		
		FCP AAM EPARGNE CROISSANCE	D	5 000	6 145,91	16/05/2018	6 107,11	17/05/2018	19/11/2012	22,14%	-0,63%		
		FCP AAM OBLIGATIS	OMLT	5 000	7 162,74	16/05/2018	7 163,72	17/05/2018	12/09/2012	43,27%	0,01%		
		FCP AAM EPARGNE ACTION	A	5 000	4 059,82	16/05/2018	4 030,86	17/05/2018	16/01/2017	-19,38%	-0,71%		
AFRICAM SA	SBIF	FCP EXPANSIO	D	5 000	7 784,23	11/05/2018	ND	ND	01/01/2013	-	-		
		FCP SECURITAS	OMLT	5 000	5 806,24	11/05/2018	ND	ND	01/01/2013	-	-		
		FCP VALORIS	A	5 000	6 609,81	11/05/2018	ND	ND	01/01/2013	-	-		
ATLANTIC ASSET MANAGEMENT	ATLANTIQUE FINANCE	FCP ATLANTIQUE CROISSANCE	D	5 000	4 777,05	08/05/2018	ND	ND	30/05/2015	-	-		
		FCP ATLANTIQUE SECURITE	OMLT	5 000	5 863,39	08/05/2018	ND	ND	30/05/2015	-	-		
BNI GESTION	BNI FINANCES	FCP CAPITAL CROISSANCE	D	10 000	18 818,00	19/08/2015	ND	ND	01/01/2009	-	-		
		FCP DYNAMIC SAVINGS	D	10 000	10 197,00	19/08/2015	ND	ND	06/06/2014	-	-		
BOA ASSET MANAGEMENT	BOA CAPITAL SECURITIES	FCP Emergence	D	5 000	6 565,12	26/04/2018	ND	ND	01/02/2010	-	-		
		FCP Tresor Monea	OCT	25 000 000	30 195 068,94	26/04/2018	ND	ND	01/12/2013	-	-		
BRM ASSET MANAGEMENT	BRM	FCP "BRM DYNAMIQUE"	D	10 000	12 923,13	08/09/2014	ND	ND	12/03/2009	-	-		
		FCP "BRM OBLIGATAIRE"	D	10 000	12 057,50	17/10/2014	ND	ND	12/03/2009	-	-		
CGF GESTION	CGF BOURSE	FCP ACTIONS PHARMACIE	A	1 000	1 001,12	16/05/2018	998,32	17/05/2018	25/07/14	-0,17%	-0,28%		
		FCP AL BARAKA	A	1 000	1 023,21	16/05/2018	1 023,15	17/05/2018	01/03/17	2,32%	-0,01%		
		FCP ASSUR' SENEGAL	D	1000000	1 184 180,41	16/05/2018	1 181 845,54	17/05/2018	06/07/14	18,18%	-0,20%		
		FCP PLACEMENT AVANTAGE	D	1 000	1 411,56	16/05/2018	1 409,16	17/05/2018	29/03/13	40,92%	-0,17%		
		FCP PLACEMENT CROISSANCE	A	1 000	1 273,01	16/05/2018	1 265,79	17/05/2018	29/03/13	26,58%	-0,57%		
		FCP HORIZON	D	1 000	1 710,22	16/05/2018	1 704,76	17/05/2018	27/06/09	70,48%	-0,32%		
		FCP PLACEMENT QUIETUDE	OMLT	1 000	1 270,28	16/05/2018	1 270,41	17/05/2018	29/03/13	27,04%	0,01%		
		FCP LIQUIDITE-OPTIMUM	OMLT	10000	10 262,48	16/05/2018	10 262,78	17/05/2018	01/10/17	2,63%	0,00%		
		FCP BNDE VALEURS	A	1 000	1 071,37	16/05/2018	1 070,97	17/05/2018	02/09/16	7,10%	-0,04%		
		CORIS ASSET MANAGEMENT	CORIS BOURSE	FCP CORIS ACTIONS	A	5 000	4 981,80	28/03/2018	ND	ND	11/11/2014	-	-
FCP CORIS PERFORMANCE	D			5 000	5 280,03	28/03/2018	ND	ND	11/11/2014	-	-		
DAM S.A	SGI TOGO	FCP-1 OPTI PLACEMENT	A	5 000	12 638,87	24/04/2018	ND	ND	01/02/2002	-	-		
		FCP-2 OPTI REVENU	OMLT	5 000	7 337,71	24/04/2018	ND	ND	01/02/2002	-	-		
		FCP-3 OPTI CAPITAL	D	5 000	17 779,55	24/04/2018	ND	ND	24/01/2003	-	-		
SOGESPAR	SOGEBOURSE	FCP SOGEAVENIR	D	500	1 721,00	16/05/2018	1 703,00	17/05/2018	01/10/2002	240,60%	-1,05%		
		FCP SOGEDEFI	D	4 888	4 290,00	16/05/2018	4 264,00	17/05/2018	23/12/2014	-12,77%	-0,61%		
		FCP SOGEDYNAMIQUE	A	4 888	4 083,00	16/05/2018	4 049,00	17/05/2018	23/12/2014	-17,16%	-0,83%		
		FCP SOGEPRIVILEGE	D	4 888	4 387,00	16/05/2018	4 367,00	17/05/2018	23/12/2014	-10,66%	-0,46%		
		FCP SOGESECURITE	OMLT	4 888	4 994,00	16/05/2018	4 995,00	17/05/2018	23/12/2014	2,19%	0,02%		
		FCP SOGEVALOR	A	1 000	3 918,00	16/05/2018	3 866,00	17/05/2018	04/06/2002	286,60%	-1,33%		
		FCP SOAGA EPARGNE ACTIVE	D	10 000	8 722,57	16/05/2018	8 656,14	17/05/2018	28/10/2016	-13,44%	-0,76%		
SOAGA-SA	SGI-BOA CAPITAL SECURITIES	SICAV Abdou DIOUF	D	10 000 000	14 868 201,94	16/05/2018	14 793 809,97	17/05/2018	01/12/2003	47,94%	-0,50%		
		FCP SOAGA EPARGNE SERENITE	OMLT	10 000	10 482,79	16/05/2018	10 478,98	17/05/2018	28/10/2016	4,79%	-0,04%		
SAPHIR ASSET MANAGEMENT	SGI BENIN	FCP SAPHIR DYNAMIQUE	D	5 000	5 052,50	16/05/2018	5 041,39	17/05/2018	28/08/2017	0,83%	-0,22%		
		FCP SAPHIR QUIETUDE	OMLT	5 000	5 449,71	16/05/2018	5 450,45	17/05/2018	28/08/2016	9,01%	0,01%		
HEBDOMADAIRES													
BNI GESTION	BNI FINANCES	FCP BNI RETRAITE	D	2 500	3 814,00	06/08/2015	3 855,00	13/08/2015	11/05/2012	54,20%	1,07%		
		FCP INITIATIVES SOLIDARITE	D	2 500	5 586,00	24/07/2015	5 687,00	05/08/2015	01/08/2013	127,48%	1,81%		
		FCP SODEFOR COMPLEMENTAIRE RETRAITE	D	2 500	7 107,00	24/07/2015	7 295,00	06/08/2015	04/01/2010	191,80%	2,65%		
PhoenixAfrica Asset Management	Phoenix Capital Management	FCP PAM ACTIONS	A	10 000	10 128,83	29/04/2018	10 181,48	05/04/2018	13/12/2017	1,81%	0,52%		
		FCP PAM DIVERSIFIE EQUILIBRE	D	10 000	10 374,38	29/04/2018	10 452,07	05/04/2018	13/12/2017	4,52%	0,75%		
		FCP PAM DIVERSIFIE OBLIGATIONS	D	10 000	10 091,46	29/04/2018	10 137,85	05/04/2018	13/12/2017	1,28%	0,46%		
BOA ASSET MANAGEMENT	BOA CAPITAL SECURITIES	FCP Global Investors	D	25 000	28 419,07	13/04/2018	28 281,61	20/04/2018	01/12/2012	13,13%	-0,48%		
		FCP Boa Obligations	OMLT	10 000	10 622,91	13/04/2018	10 640,64	20/04/2018	Mars. 2017	6,41%	0,17%		
		FCP Boa Actions	A	10 000	9 849,42	13/04/2018	9 820,85	20/04/2018	Juili. 2017	-1,79%	-0,29%		
BRM ASSET MANAGEMENT	IMPAXIS	FCP "SDE"	D	1 000	2 083,36	05/09/2014	ND	ND	14/03/2011	-	-		
		FCPCR SONATEL	D	1 000	6 601,10	10/05/2018	6 597,18	17/05/2018	12/02/2004	559,72%	-0,06%		
		FCP FORCE PAD	D	1 000	1 252,47	09/05/2018	1 252,75	16/05/2018	16/02/2014	25,27%	0,02%		
		FCPE SINI GNESIGUI	D	1 000	1 309,91	08/05/2018	1 305,50	15/05/2018	25/02/2014	30,55%	-0,34%		
		FCPE DP WORLD DAKAR	D	1 000	1 064,29	07/05/2018	1 072,38	14/05/2018	04/10/2016	7,24%	0,76%		
EDC Asset Management	EDC Investment Corporation	FCP ECOBANK UEMOA DIVERSIFIE	D	5 000	7 891,00	02/05/2018	7 830,00	09/05/2018	19/09/2007	56,60%	-0,77%		
		FCP ECOBANK UEMOA OBLIGATAIRE	OMLT	20 000 000	20 389 353,00	02/05/2018	20 406 293,00	09/05/2018	01/01/2018	2,03%	0,08%		
		FCP ECOBANK UEMOA REMEDMENT	OMLT	1 000 000	1 470 800,00	02/05/2018	1 461 154,00	09/05/2018	10/10/2007	46,12%	-0,66%		
		FCP ECOBANK ACTIONS UEMOA	A	5 000	3 723,00	02/05/2018	3 625,00	09/05/2018	20/04/2016	-27,50%	-2,63%		
		FCP BRIDGE INSITUITIONNEL	D	25 000 000	25 402 453,89	30/03/2018	25 507 014,33	06/04/2018	02/11/2017	2,03%	0,41%		
SCO MALI FINANCE	SGI MALI	FCPE ORANGE MALI	D	10 000	20 611,67	18/04/2018	22 247,16	25/04/2018	03/09/2012	122,47%	106,12%		
		ATTIJARI OBLIG	OMLT	10000	12061,57	04/05/2018	12067,47	11/05/2018	13/07/2012	20,67%	0,05%		
		ATTIJARI LIQUIDITE	OCT	10000	11083,6	04/05/2018	11093,26	11/05/2018	30/08/2013	10,93%	0,09%		
		ATTIJARI HORIZON	OMLT	10000	12233,3	04/05/2018	12239,72	11/05/2018	30/08/2013	22,40%	0,05%		
		ATTIJARI ACTIONS	A	10000	9636,57	04/05/2018	9675,74	11/05/2018	21/05/2015	-3,24%	0,41%		
		ATTIJARI DIVERSIFIE	D	10000	11515,13	04/05/2018	11532,82	11/05/2018	21/05/2015	15,33%	0,15%		
		ATTIJARI INVEST	OMLT	10000	11065,63	04/05/2018	11072,13	11/05/2018	21/01/2016	10,77%	0,06%		
		ATTIJARI PATRIMOINE	OMLT	10000	11074,68	04/05/2018	11083,82	11/05/2018	21/01/2016	10,24%	0,06%		
		BNI GESTION	BNI FINANCES	FCP CNRA	D	2 500	4 308,00	30/06/2015	3 133,00	14/08/2015	29/10/2013	25,37%	-27,27%
				FCP KARIMA ETHIQUE	D	1 000	1 366,00	03/07/2015	1 458,00	03/08/2015	22/05/2013	45,80%	6,73%
MENSUELS													