

BRVM 10	216,05
Variation Jour	↓ -0,13 %
Variation annuelle	↓ -1,64 %



BULLETIN OFFICIEL DE LA COTE

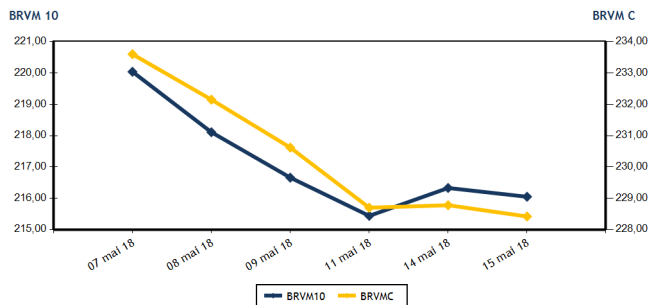
N° 93

mardi 15 mai 2018

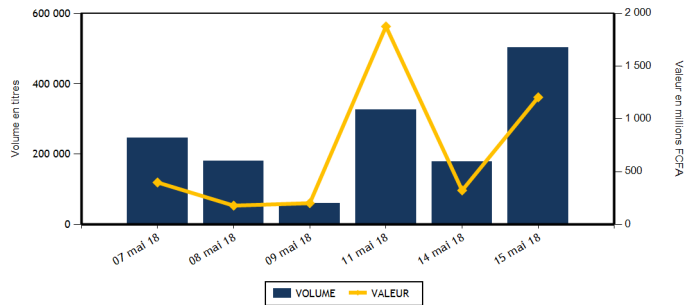
Site : www.brvm.org

BRVM Composite	228,42
Variation Jour	↓ -0,16 %
Variation annuelle	↓ -6,02 %

Evolution des indices



Volumes et valeurs transigés



Actions	Niveau	Evol. Jour
Capitalisation boursière (FCFA)	6 424 511 730 205	-0,16 %
Volume échangé	501 952	181,36 %
Valeur transigée (FCFA)	1 204 355 819	279,68 %
Nombre de titres transigés	36	-10,00 %
Nombre de titres en hausse	9	-10,00 %
Nombre de titres en baisse	18	5,88 %
Nombre de titres inchangés	9	-30,77 %

PLUS FORTES HAUSSES

Titres	Cours	Evol. Jour	Evol. annuelle
AIR LIQUIDE CI (SIVC)	430	7,50 %	7,50 %
TOTAL CI (TTLC)	2 150	7,50 %	-22,66 %
UNIWAX CI (UNXC)	3 200	6,67 %	-25,06 %
NESTLE CI (NTLC)	2 890	5,09 %	52,11 %
SITAB CI (STBC)	47 825	4,96 %	-33,58 %

INDICES SECTORIELS

Base = 100 au 14 juin 1999	Nombre de sociétés	Valeur	Evol. Jour	Evol. annuelle	Volume	Valeur	PER moyen
BRVM - INDUSTRIE	12	87,03	1,94 %	-15,50 %	7 122	8 775 965	23,19
BRVM - SERVICES PUBLICS	4	691,64	0,10 %	-1,97 %	48 157	1 091 349 925	11,20
BRVM - FINANCES	14	81,29	-0,93 %	-7,16 %	433 598	78 716 584	7,89
BRVM - TRANSPORT	2	834,67	0,00 %	-30,60 %	2 051	6 760 390	18,55
BRVM - AGRICULTURE	5	188,56	-0,44 %	2,77 %	2 457	5 193 145	25,08
BRVM - DISTRIBUTION	7	321,73	0,42 %	-5,50 %	8 267	13 456 810	16,32
BRVM - AUTRES SECTEURS	1	419,52	-2,86 %	88,89 %	300	103 000	4,11
BRVM - PETITES CAPITALISATIONS	-	-	-	-	-	-	-

Obligations	Niveau	Evol. Jour
Capitalisation boursière (FCFA)	3 281 306 253 353	-0,50 %
Volume échangé	4	-99,35 %
Valeur transigée (FCFA)	40 000	-99,22 %
Nombre de titres transigés	1	-83,33 %
Nombre de titres en hausse	0	
Nombre de titres en baisse	0	
Nombre de titres inchangés	1	-83,33 %

PLUS FORTES BAISES

Titres	Cours	Evol. Jour	Evol. annuelle
NEI-CEDA CI (NEIC)	670	-6,94 %	1 710,81 %
CFAO MOTORS CI (CFAC)	630	-5,97 %	59,49 %
BANK OF AFRICA NG (BOAN)	4 100	-4,65 %	-17,17 %
ECOBANK TRANS. INCORP. TG (ETIT)	22	-4,35 %	29,41 %
BANK OF AFRICA BF (BOABF)	4 800	-3,90 %	-32,87 %

Indicateurs	1er et 2è Comp.	BRVM PC
PER moyen du marché	15,64	
Taux de rendement moyen du marché	6,52	
Taux de rentabilité moyen du marché	7,82	
Nombre de sociétés cotées	45	
Nombre de lignes obligataires	41	
Volume moyen annuel par séance	10 083,00	
Valeur moyenne annuelle par séance	12 913 291,87	

Indicateurs	1er et 2è Comp.	BRVM PC
Ratio moyen de liquidité	44,62	
Ratio moyen de satisfaction	77,84	
Ratio moyen de tendance	174,45	
Ratio moyen de couverture	57,32	
Taux de rotation moyen du marché	0,05	
Prime de risque du marché	0,40	
Nombre de SGI participantes	25	

Définitions

Volume moyen annuel par séance = Valeur annuel échangé / nombre de séances
 Valeur moyenne annuelle par séance = Valeur annuelle échangée / nombre de séances
 Ratio moyen de liquidité = Moyenne des ratios de liquidité (Titres échangés / Volume des ordres de vente)
 Ratio moyen de satisfaction = Moyenne des ratios de satisfaction (Titres échangés / Volume des ordres d'achat)
 Ratio moyen de tendance = Moyenne des ratios de tendance (Volume des ordres d'achat / Volume des ordres de vente)
 Ratio moyen de couverture = Moyenne des ratios de couverture (Volume des ordres de vente / Volume des ordres d'achat)

Taux moyen de rotation = moyenne des taux de rotation des actions cotées (volume transigé / capi flottante)
 PER moyen du marché = moyenne des PER des actions cotées ayant un PER positif
 Taux de rendement moyen = moyenne des taux de rendement des actions cotées ayant distribué un dividende
 Taux de rentabilité moyen = moyenne des taux de rentabilité des actions cotées
 Prime de risque du marché = (1 / le PER moyen du marché) - le taux de référence actuel des emprunts d'Etat



BRVM - BOURSE REGIONALE DES VALEURS MOBILIERES
 BRVM - Société Anonyme au capital de 3.062.040.000 CFA - RC : CI - ABJ - 1997 - B - 208435 - CC : 9819725 - E
 Siège Social : Abidjan - CÔTE D'IVOIRE. Adresse : 18, Rue Joseph ANOMA (Rue des Banques) - Abidjan
 Tél : +225 20 32 66 85 / 86, Fax : +225 20 32 66 84, Mail : brvm@brvm.org, Site Web : www.brvm.org

MARCHE DES ACTIONS

Symbole	Titre	Cours Précédent	Cours du jour		Variation jour	Séance de cotation		Cours Référence	Variation de l'année précédente	Dernier dividende payé		Rdt. Net	PER
			Ouv.	Clôt.		Volume	Valeur			Montant net	Date		
SECTEUR - INDUSTRIE		87,03	points	↑	1,94 %								
CABC	SICABLE CI	1 600	1 550	1 640	2,50 %	1 748	2 712 650	1 640	48,42 %	50	30-juin-17	3,05 %	9,90
FTSC	FILTISAC CI	4 800	NC	NC	0,00 %			4 800	-2,54 %	561	9-janv.-18	11,69 %	27,57
NEIC	NEI-CEDA CI	720	670	670	-6,94 %	22	14 740	670	1 710,81 %	9	28-juin-01		
NTLC	NESTLE CI	2 750	2 785	2 890	5,09 %	280	783 925	2 890	52,11 %	32	12-août-11		58,95
SEMC	CROWN SIEM CI	14 200	NC	NC	0,00 %			14 200	2,34 %	677	29-sept.-17	4,77 %	18,86
SIVC	AIR LIQUIDE CI	400	400	430	7,50 %	4 055	1 675 000	430	7,50 %	63	29-sept.-17	14,65 %	54,35
SLBC	SOLIBRA CI	77 000	NC	NC	0,00 %			77 000	-38,40 %	4 101	8-juin-17	5,33 %	4,60
SMBC	SMB CI	13 900	13 500	13 500	-2,88 %	40	540 000	13 500	77,17 %	450	18-juil.-12		3,84
STBC	SITAB CI	45 565	47 825	47 825	4,96 %	2	95 650	47 825	-33,58 %	4 124	19-juin-17	8,62 %	14,41
TTRC	TRITURAF CI-Ste en Liquidation	490	SP	SP	0,00 %			490	0,00 %	1 440	19-juil.-02		
UNLC	UNILEVER CI	8 000	8 000	8 000	0,00 %	5	40 000	8 000	-5,88 %	1 233	9-juil.-12		
UNXC	UNIWAX CI	3 000	3 200	3 200	6,67 %	970	2 914 000	3 200	-25,06 %	174	10-juil.-17	5,43 %	16,25
TOTAL						7 122	8 775 965						23,19
SECTEUR - SERVICES PUBLICS		691,64	points	↑	0,10 %								
CIEC	CIE CI	1 500	1 500	1 500	0,00 %	1 864	2 808 195	1 500	-28,57 %	173	20-sept.-17	11,55 %	7,79
ONTBF	ONATEL BF	8 600	8 600	8 700	1,16 %	1 323	11 349 840	8 700	-9,00 %	619	1-juin-17	7,12 %	12,30
SDCC	SODE CI	3 975	3 900	3 900	-1,89 %	70	273 000	3 900	-34,01 %	270	28-sept.-17	6,92 %	12,97
SNTS	SONATEL SN	23 750	23 750	23 750	0,00 %	44 900	1 076 918 890	23 750	1,06 %	1 500	15-mai-17	6,32 %	11,75
TOTAL						48 157	1 091 349 925						11,20
SECTEUR - FINANCES		81,29	points	↓	-0,93 %								
BICC	BICI CI	7 350	7 350	7 340	-0,14 %	14	102 880	7 340	-13,55 %	277	24-juil.-17	3,78 %	10,15
BOAB	BANK OF AFRICA BN	5 095	5 000	5 000	-1,86 %	1 051	5 256 235	5 000	-32,89 %	407	15-mai-18	8,14 %	6,80
BOABF	BANK OF AFRICA BF	4 995	4 900	4 800	-3,90 %	166	808 925	4 800	-32,87 %	358	7-mai-18	7,46 %	7,01
BOAC	BANK OF AFRICA CI	3 695	3 650	3 600	-2,57 %	2 227	8 106 255	3 600	-26,53 %	274	8-mai-17	7,61 %	6,64
BOAM	BANK OF AFRICA ML	3 210	3 100	3 100	-3,43 %	794	2 472 035	3 100	-40,38 %	372	2-mai-17	12,00 %	5,09
BOAN	BANK OF AFRICA NG	4 300	4 295	4 100	-4,65 %	218	912 330	4 100	-17,17 %	378	19-mai-17	9,21 %	7,32
BOAS	BANK OF AFRICA SENEGAL	2 145	2 105	2 100	-2,10 %	3 563	7 635 585	2 100	-16,00 %	160	2-mai-18	7,62 %	4,98
CBIBF	CORIS BANK INTERNATIONAL	8 800	8 800	8 800	0,00 %	579	5 037 770	8 800	-12,00 %	224	9-juin-17	2,55 %	14,39
ECOC	ECOBANK COTE D'IVOIRE	23 895	23 500	24 995	4,60 %	87	2 095 310	24 995	-15,79 %				10,37
ETIT	ECOBANK TRANS. INCORP. TG	23	23	22	-4,35 %	421 828	9 319 354	22	29,41 %	1	28-avr.-17	5,49 %	3,09
NSBC	NSIA BANQUE COTE D'IVOIRE	8 900	8 900	8 900	0,00 %	1 225	10 866 020	8 900	-7,87 %	0			
SAFC	SAFCA CI	7 000	NC	NC	0,00 %			7 000	-35,78 %	576	29-juil.-11		
SGBC	SGB CI	12 950	12 850	12 890	-0,46 %	1 186	14 876 285	12 890	11,60 %	584	4-juil.-17	4,53 %	11,32
SIBC	SOCIETE IVOIRIENNE DE BANQUE	17 000	17 000	17 000	0,00 %	660	11 227 600	17 000	0,00 %	855	9-juin-17	5,03 %	7,55
TOTAL						433 598	78 716 584						7,89
SECTEUR - TRANSPORT		834,67	points	→	0,00 %								
SDSC	BOLLORE	3 450	3 375	3 450	0,00 %	2 051	6 760 390	3 450	-30,86 %	180	13-juil.-17	5,22 %	18,55
SVOC	MOVIS CI	3 085	NC	NC	0,00 %			3 085	-3,74 %	270	5-juil.-99		
TOTAL						2 051	6 760 390						18,55

MARCHE DES ACTIONS

Symbole	Titre	Cours Précédent	Cours du jour		Variation jour	Séance de cotation		Cours Référence	Variation de l'année précédente	Dernier dividende payé		Rdt. Net	PER
			Ouv.	Clôt.		Volume	Valeur			Montant net	Date		
SECTEUR - AGRICULTURE		188,56	points		↓	-0,44 %							
PALC	PALM CI	5 450	5 045	5 395	-1,01 %	10	52 200	5 395	-1,91 %	120	29-sept.-17	2,23 %	20,18
SCRC	SUCRIVOIRE	1 305	1 305	1 350	3,45 %	1 626	2 185 040	1 350	18,42 %	137	29-sept.-17	10,17 %	6,20
SICC	SICOR CI	2 825	NC	NC	0,00 %			2 825	-28,48 %	1 919	25-sept.-00		8,44
SOGC	SOGB CI	3 700	3 630	3 640	-1,62 %	821	2 955 905	3 640	-13,33 %	320	31-juil.-17	8,80 %	7,54
SPHC	SAPH CI	3 800	NC	NC	0,00 %			3 800	22,78 %	116	13-juin-14		83,02
TOTAL						2 457	5 193 145						25,08
SECTEUR - DISTRIBUTION		321,73	points		↑	0,42 %							
ABJC	SERVAIR ABIDJAN CI	1 660	1 625	1 625	-2,11 %	95	154 375	1 625	-18,75 %	50	24-juil.-17	3,05 %	17,86
BNBC	BERNABE CI	3 000	2 995	2 995	-0,17 %	380	1 138 350	2 995	-3,39 %	163	11-juil.-17	5,43 %	8,29
CFAC	CFAO MOTORS CI	670	665	630	-5,97 %	820	514 450	630	59,49 %	20	24-juil.-17	3,23 %	27,91
PRSC	TRACTAFRIC MOTORS CI	180 000	NC	NC	0,00 %			180 000	-37,63 %	13 500	25-sept.-17	7,50 %	14,28
SHEC	VIVO ENERGY CI	1 000	1 000	1 000	0,00 %	440	440 090	1 000	11,11 %	33	27-juil.-17	3,33 %	14,35
TTLC	TOTAL CI	2 000	2 000	2 150	7,50 %	3 536	6 623 980	2 150	-22,66 %	97	30-juin-17	4,51 %	15,23
TTLS	TOTAL SN	1 530	1 530	1 530	0,00 %	2 996	4 585 565	1 530	-19,47 %	45	25-juil.-17	2,94 %	
TOTAL						8 267	13 456 810						16,32
AUTRES SECTEURS		419,52	points		↓	-2,86 %							
STAC	SETAO CI	350	350	340	-2,86 %	300	103 000	340	88,89 %	0			4,11
TOTAL						300	103 000						4,11
TOTAL - Marché des actions						501 952	1 204 355 819						

MARCHE DES DROITS

Symbole	Titre	Cours Précédent	Cours du jour		Variation jour	Séance de cotation		Cours Référence	Variation depuis l'origine	Parité	Periode de négociation	
			Ouv.	Clôt.		Volume	Valeur				Début	fin
TOTAL												
TOTAL - Marché des droits												

TROISIEME COMPARTIMENT - BRVM PETITES CAPITALISATIONS

Symbole	Titre	Cours Précédent	Cours du jour		Variation jour	Séance de cotation		Cours Référence	Variation depuis l'origine
			Ouv.	Clôt.		Volume	Valeur		
TOTAL									
TOTAL - 3ème Compartiment - BRVM PC									

Légende:
 (d) Ex-dividende
 Cours du jour: Ouv.: Ouverture Clôt.: Clôture Moy.: Moyen
 Mentions : NC: Non Coté Ex-c: Ex-coupon Ex-d: Ex-droit SP: Suspendu Val-T: Valeur Théorique
 PER = Cours / BNPA selon les données disponibles Rdt. Net: Rendement net (DNPA / Cours)
 Comp.: 1 - Premier Compartiment 2 - Second Compartiment 3 - Compartiment de croissance
 Ratio de liquidité = Titres échangés / Volume des ordres de vente
 : Progression de l'indice sectoriel : Stabilité de l'indice sectoriel : Recul de l'indice sectoriel

MARCHE DES OBLIGATIONS

Symbole	Titre	Valeur nominale	Cours Précédent	Cours du jour	Cours Référence	Séance de cotation	Coupon couru	Coupon d'intérêt	Période	Montant net	Eché.	Type Amort
OBLIGATIONS D'ETAT												
EOM.01	ETAT DU MALI 6.20% 2016-2023	10 000	10 000	NC	10 000		606,41	A	620,00	23-mai-18	ACD	
EOM.02	Etat du Mali 6.50% 2017-2024	10 000	10 000	NC	10 000		44,52	A	650,00	20-avr.-19	AC	
EOS.04	ETAT SENEGAL 6.70% 2012-2019	4 000	4 000	NC	4 000		111,61	A	268,00	14-déc.-18	ACD	
EOS.05	ETAT SENEGAL 6.50% 2013-2023	10 000	10 000	NC	10 000		190,33	S	325,00	29-juil.-18	ACD	
EOS.06	ETAT SENEGAL 6.50% 2014-2021	8 000	8 000	NC	8 000		242,76	S	260,00	27-mai-18	ACD	
EOS.07	ETAT SENEGAL 6.30% 2015-2025	10 000	9 999	NC	9 999		295,15	S	312,41	25-mai-18	ACD	
TPBF.03	TPBF 6,50% 2013-2020	10 000	9 999	NC	9 999		299,86	S	325,00	29-mai-18	ACD	
TPBF.04	TPBF 6.50% 2017-2027	10 000	10 000	NC	10 000		185,21	S	322,33	31-juil.-18	ACD	
TPBF.05	ETAT DU BURKINA FASO 6,50% 201	10 000	9 999	NC	9 999		244,64	S	325,00	29-juin-18	ACD	
TPBJ.01	TPBJ 6.50% 2017-2027	10 000	10 000	NC	10 000		67,67	A	650,00	7-avr.-19	ACD	
TPCI.015	TPCI 6.30% 2013-2018	10 000	10 000	NC	10 000		282,12	S	315,00	3-juin-18	ACD	
TPCI.016	TPCI 6.55% 2014-2022	10 000	10 000	NC	10 000		646,03	A	655,00	20-mai-18	ACD	
TPCI.017	TPCI 3% 2014-2024	10 000	10 000	NC	10 000		121,82	S	150,00	18-juin-18	ACD	
TPCI.018	TPCI 5.85% 2014-2021	10 000	10 000	NC	10 000		237,56	S	292,50	18-juin-18	ACD	
TPCI.019	TPCI 5.99% 2015-2025	10 000	9 945	NC	9 945		1,64	A	599,00	14-mai-19	ACD	
TPCI.020	TPCI 5.85% 2015-2022	10 000	10 000	NC	10 000		63,93	S	292,50	5-oct.-18	ACD	
TPCI.021	TPCI 6% 2016-2028	10 000	10 000	NC	10 000		60,82	A	600,00	8-avr.-19	ACD	
TPCI.022	TPCI 5.90% 2016-2026	10 000	10 000	NC	10 000		539,89	A	590,00	15-juin-18	ACD	
TPCI.023	TPCI 5.90% 2016-2026	10 000	10 000	NC	10 000		289,34	A	590,00	17-nov.-18	ACD	
TPCI.024	TPCI 6.25% 2017-2029	10 000	10 000	NC	10 000		76,84	S	312,50	30-sept.-18	ACD	
TPCI.025	TPCI 5,95% 2017-2024 A	10 000	10 000	NC	10 000		34,14	S	297,50	24-oct.-18	ACD	
TPCI.026	TPCI 5,95% 2017-2024 B	10 000	10 000	NC	10 000		8,08	S	297,50	10-nov.-18	ACD	
TOTAL						0	0					
OBLIGATIONS REGIONALES												
BIDC.03	BIDC-EBID 6.50% 2014-2021	10 000	10 000	10 000	10 000	4	40 000	84,78	S	325,00	28-sept.-18	ACD
BIDC.04	BIDC-EBID 6.10%2017-2027	10 000	10 000	NC	10 000		556,52	A	610,00	16-juin-18	ACD	
BOAD.011	BOAD 5.95% 2012-2019	10 000	10 000	NC	10 000		114,11	A	595,00	6-mars-19	ACD	
BOAD.012	BOAD 5.95% 2014-2021	10 000	10 000	NC	10 000		228,22	A	595,00	26-déc.-18	ACD	
CRRH.01	CRRH-UEMOA 6.10% 2012-2022	10 000	10 000	NC	10 000		153,34	S	305,00	13-août-18	AC	
CRRH.02	CRRH-UEMOA 6.10% 2012-2024	10 000	9 950	NC	9 950		198,84	S	305,00	17-juil.-18	AC	
CRRH.03	CRRH-UEMOA 6% 2013-2023	10 000	10 000	NC	10 000		31,15	S	300,00	26-oct.-18	AC	
CRRH.04	CRRH-UEMOA 6% 2014-2024	10 000	9 950	NC	9 950		224,18	S	300,00	30-juin-18	AC	
CRRH.05	CRRH-UEMOA 5.85% 2015-2025	10 000	10 000	NC	10 000		209,96	S	290,10	4-juil.-18	AC	
CRRH.06	CRRH-UEMOA 5.85% 2016-2026	10 000	10 000	NC	10 000		213,31	S	292,50	3-juil.-18	ACD	
CRRH.07	CRRH-UEMOA 5.95% 2017-2029 (*)	10 000	10 000	NC	10 000		294,21	S	297,50	17-mai-18	AC	
SHAF.03	SHELTER AFRIQUE 6.6% 2014-2021	6 000	6 000	NC	6 000		82,45	S	196,37	28-août-18	ACD	
TOTAL						4	40 000					
OBLIGATIONS PRIVEES												
ORGT.01	ORAGROUP 6.75% 2013-2019	10 000	10 000	NC	10 000		300,41	S	337,50	4-juin-18	ACD	
SIFC.01	SIFCA 6.90% 2013-2021	10 000	10 000	NC	10 000		518,73	A	676,20	8-août-18	ACD	
TOTAL						0	0					
SUKUK ET TITRES ASSIMILES												
SUKCI.S1	SUKUK CI 5.75% 2015-2020	10 000	10 000	NC	10 000		220,42	S	290,69	28-juin-18	AC	
SUKCI.S2	SUKUK CI 5.75% 2016-2023	10 000	10 000	NC	10 000		110,21	S	293,89	7-sept.-18	ACD	
SUKSN.S1	SUKUK SN 6.25% 2014-2018	10 000	10 000	NC	10 000		204,25	S	315,97	18-juil.-18	AC	
SUKSN.S2	SUKUK SN 6% 2016-2026	10 000	10 000	NC	10 000		181,67	S	301,67	26-juil.-18	ACD	
SUKTG.S1	SUKUK TG 6.5% 2016-2026	10 000	10 000	NC	10 000			S		17-août-18	ACD	
TOTAL						0	0					
TOTAL - Marché des obligations						4	40 000					

Légende :
 (*) Coupon couru Ex-c
 Cours du jour: Ouv.: Ouverture Clôt.: Clôture Moy.: Moyen
 Type Amort: Type d'Amortissement IF: In Fine AC: Amortissement Constant AD: Amortissement Dégressif ACD: Amortissement Constant Différé
 Période: Périodicité de paiement des coupons A: Annuelle S: Semestrielle T: Trimestrielle
 Eché.: Échéance de paiement des intérêts
 Mentions: NC: Non Coté Ex-c: Ex-coupon ou Ex-droit SP: Suspendu

INFORMATIONS

OPERATIONS EN COURS

Emetteur	Opération
----------	-----------

AVIS

Entité	N°	Nature	Objet
DC/BR	038-2018	Païement Intérêts et remboursement	Païement des intérêts semestriels et remboursement partiel de capital - CRRH-UEMOA 5,95% 2017-2029
DC/BR	039 - 2018	Païement Intérêts et remboursement	Païement des intérêts semestriels et remboursement partiel de capital - ETAT DU SENEGAL 6,30% 2015-2025
BRVM	062-2018	Païement Intérêts et remboursement	Païement des intérêts semestriels et remboursement partiel de capital - ETAT DU SENEGAL 6,50% 2014-2021
BRVM	063-2018	Transactions Sur Dossier	Transactions sur dossier
BRVM	064-2018	Païement de dividendes	Païement de dividendes - Exercice 2017 - BOLLORE TRANSPORT ET LOGISTICS

COMMUNIQUES

Emetteur	N°	Nature	Objet
----------	----	--------	-------

QUANTITES RESIDUELLES
MARCHE DES ACTIONS

Symbole	Titre	Quantité résiduelle à l'achat	Cours Achat / Vente		Quantité résiduelle à la vente	Cours de Référence
ABJC	SERVAIR ABIDJAN CI		/	1,600	115	1 625
BICC	BICI CI	80	7,030	/	7,340	7 340
BNBC	BERNABE CI		/	2,995	22	2 995
BOAB	BANK OF AFRICA BN		/	5,000	528	5 000
BOABF	BANK OF AFRICA BF		/	4,800	138	4 800
BOAC	BANK OF AFRICA CI	1 113	3,600	/	3,640	3 600
BOAM	BANK OF AFRICA ML	472	3,100	/	3,150	3 100
BOAN	BANK OF AFRICA NG	400	4,150	/	4,295	4 100
BOAS	BANK OF AFRICA SENEGAL	294	2,080	/	2,100	2 100
CABC	SICABLE CI		/	1,640	23	1 640
CBIBF	CORIS BANK INTERNATIONAL	9	8,325	/	8,790	8 800
CFAC	CFAO MOTORS CI	4 180	620	/	630	630
CIEC	CIE CI	20	1,400	/	1,500	1 646
ECOC	ECOBANK COTE D'IVOIRE	16	23,900	/	24,995	24 995
ETIT	ECOBANK TRANS. INCORP. TG	46 700	22	/	23	41 762
FTSC	FILTISAC CI		/	Marché	330	4 800
NEIC	NEI-CEDA CI		/	Marché	45 024	670
NSBC	NSIA BANQUE COTE D'IVOIRE	2	8,350	/	8,900	7 302
NTLC	NESTLE CI	4 874	2,800	/	2,890	30
ONTBF	ONATEL BF	803	8,510	/	8,695	35
PALC	PALM CI		/	Marché	1 617	5 395
PRSC	TRACTAFRIC MOTORS CI		/	184,000	39	180 000
SAFC	SAFCA CI		/	7,000	95	7 000
SCRC	SUCRIVOIRE	1 028	1,305	/	1,350	160
SDCC	SOE CI	81	3,800	/	3,900	40
SDSC	BOLLORE		/	3,450	228	3 450
SEMC	CROWN SIEM CI		/	14,200	2	14 200
SGBC	SGB CI	496	12,500	/	12,890	13
SHEC	VIVO ENERGY CI	66	990	/	1,000	1 828
SIBC	SOCIETE IVOIRIENNE DE BANQUE	426	17,000	/	17,400	18
SICC	SICOR CI	2	2,825	/	2,980	7
SIVC	AIR LIQUIDE CI	750	395	/	430	800
SLBC	SOLIBRA CI	5	Marché	/		77 000
SMBC	SMB CI	814	13,500	/	13,895	210
SNTS	SONATEL SN	8	23,600	/	23,750	680
SOGC	SOGB CI	50	3,425	/	3,640	453
SPHC	SAPH CI		/	3,600	60	3 800
STAC	SETAO CI	103	325	/	340	104
STBC	SITAB CI		/	47,825	7	47 825
SVOC	MOVIS CI		/	3,000	100	3 085
TTLC	TOTAL CI	170	1,960	/	2,150	60
TTLS	TOTAL SN	2	1,520	/	1,530	471
TTRC	TRITURAF CI-Ste en Liquidation		/			490
UNLC	UNILEVER CI	2	8,000	/	8,450	10
UNXC	UNIWAX CI	200	2,950	/	3,200	12 744

QUANTITES RESIDUELLES**MARCHE DES DROITS**

Symbole	Titre	Quantité résiduelle à l'achat	Cours Achat / Vente	Quantité résiduelle à la vente	Cours de Référence
---------	-------	-------------------------------	---------------------	--------------------------------	--------------------

TROISIEME COMPARTIMENT - BRVM PETITES CAPITALISATIONS

Symbole	Titre	Quantité résiduelle à l'achat	Cours Achat / Vente	Quantité résiduelle à la vente	Cours de Référence
---------	-------	-------------------------------	---------------------	--------------------------------	--------------------

QUANTITES RESIDUELLES
MARCHE DES OBLIGATIONS

Symbole	Titre	Quantité résiduelle à l'achat	Cours Achat / Vente	Quantité résiduelle à la vente	Cours de Référence
ORGT.O1	ORAGROUP 6.75% 2013-2019		/		10 000
SIFC.O1	SIFCA 6.90% 2013-2021		/		10 000
EOM.O1	ETAT DU MALI 6.20% 2016-2023		/		10 000
EOM.O2	Etat du Mali 6.50% 2017-2024		/		10 000
EOS.O4	ETAT SENEGAL 6.70% 2012-2019		/		4 000
EOS.O5	ETAT SENEGAL 6.50% 2013-2023		/		10 000
EOS.O6	ETAT SENEGAL 6.50% 2014-2021		/ 8,000	5	8 000
EOS.O7	ETAT SENEGAL 6.30% 2015-2025		/		9 999
TPCI.O23	TPCI 5.90% 2016-2026		/		10 000
TPCI.O24	TPCI 6.25% 2017-2029		/ 10,000	150	10 000
TPCI.O25	TPCI 5,95% 2017-2024 A		/		10 000
TPCI.O26	TPCI 5,95% 2017-2024 B		/		10 000
TPCI.O17	TPCI 3% 2014-2024		/		10 000
TPCI.O18	TPCI 5.85% 2014-2021		/		10 000
TPCI.O19	TPCI 5.99% 2015-2025		/		9 945
TPCI.O20	TPCI 5.85% 2015-2022		/		10 000
TPCI.O21	TPCI 6% 2016-2028		/		10 000
TPCI.O22	TPCI 5.90% 2016-2026		/ 10,000	11	10 000
TPBF.O3	TPBF 6,50% 2013-2020		/ 10,000	2 700	9 999
TPBF.O4	TPBF 6.50% 2017-2027		/ 10,000	35	10 000
TPBF.O5	ETAT DU BURKINA FASO 6,50% 201		/ 10,000	2	9 999
TPBJ.O1	TPBJ 6.50% 2017-2027		/ 10,000	476	10 000
TPCI.O15	TPCI 6.30% 2013-2018		/		10 000
TPCI.O16	TPCI 6.55% 2014-2022		/		10 000
BIDC.O3	BIDC-EBID 6.50% 2014-2021		/		10 000
BIDC.O4	BIDC-EBID 6.10%2017-2027		/		10 000
BOAD.O11	BOAD 5.95% 2012-2019		/		10 000
BOAD.O12	BOAD 5.95% 2014-2021		/		10 000
CRRH.O1	CRRH-UEMOA 6.10% 2012-2022		/		10 000
CRRH.O2	CRRH-UEMOA 6.10% 2012-2024		/		9 950
CRRH.O3	CRRH-UEMOA 6% 2013-2023		/		10 000
CRRH.O4	CRRH-UEMOA 6% 2014-2024		/		9 950
CRRH.O5	CRRH-UEMOA 5.85% 2015-2025		/		10 000
CRRH.O6	CRRH-UEMOA 5.85% 2016-2026		/		10 000
CRRH.O7	CRRH-UEMOA 5.95% 2017-2029		/		10 000
SHAF.O3	SHELTER AFRIQUE 6.6% 2014-2021		/		6 000

SUKUK ET TITRES ASSIMILES

Symbole	Titre	Quantité résiduelle à l'achat	Cours Achat / Vente	Quantité résiduelle à la vente	Cours de Référence
SUKCI.S1	SUKUK CI 5.75% 2015-2020		/		10 000
SUKCI.S2	SUKUK CI 5.75% 2016-2023		/		10 000
SUKSN.S1	SUKUK SN 6.25% 2014-2018		/		10 000
SUKSN.S2	SUKUK SN 6% 2016-2026		/		10 000
SUKTG.S1	SUKUK TG 6.5% 2016-2026		/		10 000

CALENDRIER DES ASSEMBLEES GENERALES

ANNEE : 2018

Société	Nature	Date	Heure	Lieu
SOGB	Ordinaire	05/06/2018	11:00:00	Salle de conférence de l'immeuble CRRAE-UMOA, Abidjan Plateau
NSBC	Ordinaire	30/05/2018	10:00:00	Espace Latrille Event sis à Abidjan-Cocody, Deux Plateaux, Boulevard Latrille, à proximité du Carrefour Duncan
ECOBANK CI	Ordinaire	29/05/2018	10:30:00	Espace Latrille Event sis à Abidjan-Cocody, Deux Plateaux, Boulevard Latrille
ONATEL BF	Mixte	17/05/2018	10:00:00	Royal Beach Hôtel, OUAGADOUGOU - BURKINA FASO
SUCRIVOIRE	Ordinaire	17/05/2018	09:30:00	Auditorium de la CRRAE-UMOA sise à Abidjan-Plateau (Rue Botreau Roussel)
BANK OF AFRICA CI	Mixte	14/05/2018	10:00:00	Locaux du siège social, Angle Avenue Terrasson de Fougères et Rue Gourgas
BOLLORE TRANSPORT & LOGISTICS	Ordinaire	09/05/2018	10:00:00	Salle de conférence de l'immeuble CRRAE-UEMOA, sise au Plateau, Avenue Delafosse prolongée, face à l'hôtel PULLMAN à Abidjan
BANK OF AFRICA ML	Mixte	05/05/2018	09:30:00	Grand-Hôtel
SAPH CI	Ordinaire	03/05/2018	09:30:00	Salle de conférence de CRRAE-UMOA (Versus Bank au Plateau)
SOLIBRA	Ordinaire	24/04/2018	10:30:00	Espace CRISTAL 8, rue du chevalier de Clieu, Zone 4 C, Salle PLATINIUM, ABIDJAN
ECOBANK TG	Ordinaire	24/04/2018	10:30:00	Salle de Conférence du Centre Panafricain Ecobank, 2365, Boulevard du Mono, Lomé, Togo
VIVO ENERGY CI	Ordinaire	19/04/2018	09:00:00	Espace Latrille Event
SONATEL	Ordinaire	17/04/2018	10:00:00	l'hôtel King Fahd Palace à Dakar
BANK OF AFRICA BN	Ordinaire	12/04/2018	10:00:00	Salle de conférence du BENIN MARINA Hôtel
CORIS BANK INTERNATIONAL	Ordinaire	12/04/2018	09:00:00	Hôtel SOPATEL Silmandé SA
SIB	Mixte	06/04/2018	09:00:00	Maison de l'Entreprise (CGECI), Abidjan-Plateau
BANK OF AFRICA BF	Ordinaire	06/04/2018	10:00:00	Salle de Conférence de OUAGA 2000
BANK OF AFRICA NG	Ordinaire	05/04/2018	10:00:00	Centre de formation de la BOA-NIGER (sise à BOA-Siège)
SICABLE	Ordinaire	03/04/2018	10:00:00	Hôtel AZALAI, Boulevard VGE à ABIDJAN
SERVAIR ABIDJAN CI	Ordinaire	28/03/2018	10:00:00	la salle JEWELS de la CGECI sise au Plateau
BANK OF AFRICA SN	Ordinaire	16/03/2018	10:00:00	Immeuble Elan II, 2eme Etage, Route de Ngor, Zone 12, Almadies à Dakar

AVIS N° 062 - 2018 / BRVM / DG

ETAT DU SENEGAL 6,50 % 2014-2021

Paiement des intérêts semestriels et Remboursement partiel de capital



La Bourse Régionale des Valeurs Mobilières - BRVM - porte à la connaissance du public et des intervenants du marché que l'Etat du Sénégal procédera, le **27 mai 2018**, au paiement des intérêts semestriels et au remboursement partiel du capital de son emprunt obligataire dénommé "ETAT DU SENEGAL 6,50 % 2014-2021".

La fermeture des registres étant fixée au dimanche 27 mai 2018, ledit titre (symbole: EOS.O6) cotera ex-coupon d'intérêts à partir du mercredi 23 mai 2018.

Pour toute information complémentaire, veuillez contacter la SGI IMPAXIS SECURITIES, BP 45545 Dakar-Fann, Sénégal, Tél : (221) 33 869 31 40, Fax : (221) 33 864 53 41, www.impaxis-securities.com

Fait à Abidjan, le 15 mai 2018

Le Directeur Général

Edoh Kossi AMENOUNVE

AVIS N° 063 - 2018 / BRVM / DG

Transactions Sur Dossier

La Bourse Régionale des Valeurs Mobilières - BRVM - porte à la connaissance du public et des intervenants du marché que deux (2) Transactions Sur Dossier ont été réalisées ce mardi 15 mai 2018.

Elles ont porté sur un total de 4 440 actions CIE CI et 24 actions SITAB CI au prix unitaire de 5 FCFA, soit une valeur totale de 22 320 FCFA.

Pour toute information complémentaire concernant cet avis, veuillez contacter la BRVM à son siège ou les Antennes Nationales de Bourse établies dans chaque pays membre de l'UEMOA.

Fait à Abidjan, le 15 mai 2018

Le Directeur Général



Edoh Kossi AMÉNOUNVE

AVIS N° 064 - 2018 / BRVM / DG

BOLLORE TRANSPORT & LOGISTICS CI

Païement de dividendes Exercice 2017

La Bourse Régionale des Valeurs Mobilières - BRVM - porte à la connaissance du public et des intervenants du marché que la société BOLLORE TRANSPORT & LOGISTICS CI mettra en paiement, le **30 mai 2018**, son dividende annuel de **182 FCFA** net par action, au titre de l'exercice 2017.

La date de fermeture des registres étant fixée au mercredi 30 mai 2018, le titre BOLLORE TRANSPORT & LOGISTICS CI (symbole : SDSC) cotera ex-dividende à partir du lundi 28 mai 2018.

Par conséquent, tous les ordres de bourse en attente dans le système de négociation à cette date, seront annulés.

Pour toute information complémentaire, veuillez contacter la SGI SOGEBOURSE, 5 et 7 Avenue Joseph Anoma, Abidjan Plateau - 01 BP 1355 Abidjan 01. Tél: (225) 20 20 12 65, Fax: (225) 20 20 14 89.

Fait à Abidjan, le 15 mai 2018

Le Directeur Général


Edoh Kossi AMENOUNVE

VAK 9

AVIS N° 038-2018 / DC/BR / DG

CRRH - UEMOA 5,95% 2017-2029


**Paiement des intérêts semestriels et
Remboursement partiel du capital**

Le Dépositaire Central / Banque de Règlement porte à la connaissance des Teneurs de Comptes-Conservateurs, que la Caisse Régionale de Refinancement Hypothécaire de l'UEMOA (CRRH-UEMOA) procédera, le 17 mai 2018, au paiement des intérêts semestriels et au remboursement partiel du capital de l'emprunt obligataire dénommé «CRRH-UEMOA 5,95% 2017-2029» pour un montant global net d'impôt de 1 794 425 165 FCFA (Un Milliard Sept Cent Quatre Vingt Quatorze Millions Quatre Cent Vingt Cinq Mille Cent Soixante Cinq FCFA).

Pour toute information complémentaire, les intéressés sont priés de contacter le service financier de cette opération : BICIBOURSE : Rue Courgas, Abidjan Plateau-01 BP 1298 Abidjan 01; Tél: +225 20 20 16 68 ; Fax: +225 20 21 47 22

Fait à Abidjan, le 15 mai 2018

Le Directeur Général


Edoh Kossi AMENOUNVE

Central - DC / BR - Banque
de Règlement
LE DIRECTEUR
GÉNÉRAL
l'Ouest UEMOA

AVIS N° 039-2018/DC/BR/DG

ETAT DU SENEGAL 6,30 % 2015-2025

**Paiement des intérêts semestriels et
Remboursement partiel du capital**

Le Dépositaire Central / Banque de Règlement porte à la connaissance des Teneurs de Comptes - Conservateurs, que l'Etat du Sénégal procédera, le 25 mai 2018, au paiement des intérêts semestriels et au remboursement partiel du capital de l'emprunt obligataire dénommé «**ETAT DU SENEGAL 6,30 % 2015-2025**» pour un montant global net d'impôt de **8 349 210 066 FCFA** (Huit Milliards Trois Cent Quarante Neuf Millions Deux cent Dix Mille Soixante Six FCFA).

Pour toute information complémentaire, les intéressés sont priés de contacter le service financier de cette opération : CGF BOURSE : BP 11516 Dakar - Tél: +221 33 864 97 97 ; Fax: +221 33 824 03 34 ; E-mail : cgfbourse@cgfbourse.com.

Fait à Abidjan, le 15 mai 2018

Le Directeur Général




Edoh Kossi AMENOUNVE



Mardi 15 mai 2018

CALENDRIER DE PAIEMENT DES DIVIDENDES

ANNEE : 2018

Titres	Montant du dividende net par action en FCFA	Numéro de l'Avis	Date de publication de l'Avis au BOC	Ex-coupon	Date de paiement du dividende
				T-2	T
BOA SENEGAL	160	043-2018 BRVMDG	09/04/2018	26/04/2018	02/05/2018
BOA BURKINA FASO	358	046-2018 BRVMDG	13/04/2018	02/05/2018	07/05/2018
BOA BENIN	407	049-2018 BRVMDG	17/04/2018	09/05/2018	15/05/2018
SONATEL	1500	055-2018 BRVMDG	07/05/2018	18/05/2018	23/05/2018
BOLLORE TRANSPORT & LOGISTICS CI	182	064-2018 BRVMDG	15/05/2018	28/05/2018	30/05/2018

