

BRVM 10	216,27
Variation Jour	↑ 0,96 %
Variation annuelle	↓ -1,54 %



BULLETTIN OFFICIEL DE LA COTE

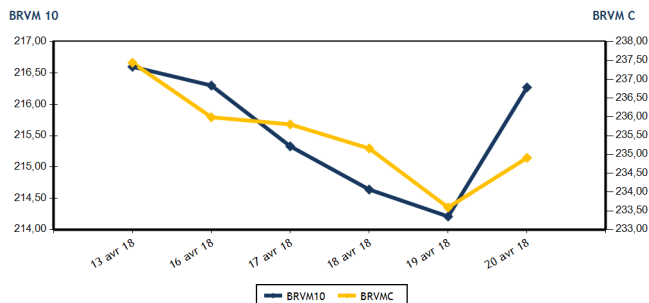
N° 78

vendredi 20 avril 2018

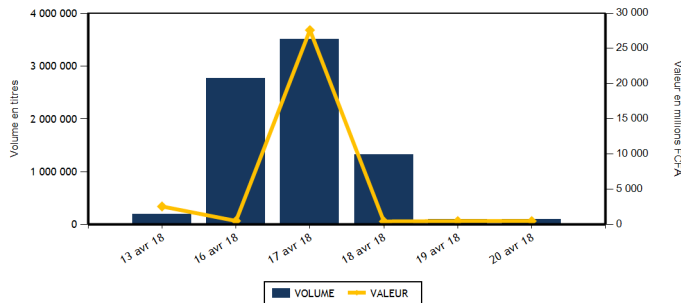
Site : www.brvm.org

BRVM Composite	234,91
Variation Jour	↑ 0,57 %
Variation annuelle	↓ -3,35 %

Evolution des indices



Volumes et valeurs transigés



Actions	Niveau	Evol. Jour
Capitalisation boursière (FCFA)	6 606 949 420 735	0,56 %
Volume échangé	97 409	-4,50 %
Valeur transigée (FCFA)	477 582 558	0,35 %
Nombre de titres transigés	38	-11,63 %
Nombre de titres en hausse	15	36,36 %
Nombre de titres en baisse	10	-52,38 %
Nombre de titres inchangés	13	18,18 %

Obligations	Niveau	Evol. Jour
Capitalisation boursière (FCFA)	3 298 732 301 725	0,05 %
Volume échangé	10	
Valeur transigée (FCFA)	100 000	
Nombre de titres transigés	2	
Nombre de titres en hausse	2	
Nombre de titres en baisse	0	
Nombre de titres inchangés	0	

PLUS FORTES HAUSSES

Titres	Cours	Evol. Jour	Evol. annuelle
VIVO ENERGY CI (SHEC)	1 190	7,21 %	32,22 %
NEI-CEDA CI (NEIC)	545	6,86 %	1 372,97 %
ECOBANK TRANS. INCORP. TG (ETIT)	19	5,56 %	11,76 %
BOLLORE (SDSC)	4 315	5,24 %	-13,53 %
MOVIS CI (SVOC)	3 100	2,99 %	-3,28 %

PLUS FORTES BAISES

Titres	Cours	Evol. Jour	Evol. annuelle
SOLIBRA CI (SLBC)	97 125	-7,50 %	-22,30 %
AIR LIQUIDE CI (SIVC)	530	-7,02 %	32,50 %
SICABLE CI (CABC)	1 650	-2,94 %	49,32 %
BANK OF AFRICA ML (BOAM)	3 690	-2,89 %	-29,04 %
BANK OF AFRICA CI (BOAC)	4 695	-1,98 %	-4,18 %

INDICES SECTORIELS

Base = 100 au 14 juin 1999	Nombre de sociétés	Valeur	Evol. Jour	Evol. annuelle	Volume	Valeur	PER moyen
BRVM - INDUSTRIE	12	93,74	-2,62 %	-8,99 %	4 795	10 954 405	24,59
BRVM - SERVICES PUBLICS	4	686,69	0,30 %	-2,67 %	17 632	150 450 820	11,81
BRVM - FINANCES	14	83,29	1,06 %	-4,88 %	36 254	189 467 408	8,71
BRVM - TRANSPORT	2	1 041,17	5,22 %	-13,43 %	5 967	26 081 870	23,20
BRVM - AGRICULTURE	5	214,32	0,06 %	16,81 %	13 591	62 039 400	27,35
BRVM - DISTRIBUTION	7	340,86	1,12 %	0,12 %	18 153	38 202 535	17,49
BRVM - AUTRES SECTEURS	1	468,88	0,00 %	111,11 %	1 017	386 120	4,59
BRVM - PETITES CAPITALISATIONS	-	-	-	-	-	-	-

Indicateurs	1er et 2è Comp.	BRVM PC
PER moyen du marché	16,91	
Taux de rendement moyen du marché	5,71	
Taux de rentabilité moyen du marché	6,72	
Nombre de sociétés cotées	45	
Nombre de lignes obligataires	41	
Volume moyen annuel par séance	9 017,00	
Valeur moyenne annuelle par séance	13 843 556,36	

Indicateurs	1er et 2è Comp.	BRVM PC
Ratio moyen de liquidité	11,55	
Ratio moyen de satisfaction	2,09	
Ratio moyen de tendance	18,07	
Ratio moyen de couverture	553,49	
Taux de rotation moyen du marché	0,01	
Prime de risque du marché	-0,09	
Nombre de SGI participantes	26	

Définitions

Volume moyen annuel par séance = Valeur annuelle échangée / nombre de séances
 Valeur moyenne annuelle par séance = Valeur annuelle échangée / nombre de séances
 Ratio moyen de liquidité = Moyenne des ratios de liquidité (Titres échangés / Volume des ordres de vente)
 Ratio moyen de satisfaction = Moyenne des ratios de satisfaction (Titres échangés / Volume des ordres d'achat)
 Ratio moyen de tendance = Moyenne des ratios de tendance (Volume des ordres d'achat / Volume des ordres de vente)
 Ratio moyen de couverture = Moyenne des ratios de couverture (Volume des ordres de vente / Volume des ordres d'achat)

Taux moyen de rotation = moyenne des taux de rotation des actions cotées (volume transigé/capi flottante)
 PER moyen du marché = moyenne des PER des actions cotées ayant un PER positif
 Taux de rendement moyen = moyenne des taux de rendement des actions cotées ayant distribué un dividende
 Taux de rentabilité moyen = moyenne des taux de rentabilité des actions cotées
 Prime de risque du marché = (1 / le PER moyen du marché) - le taux de référence actuel des emprunts d'Etat



MARCHE DES ACTIONS

Symbole	Titre	Cours Précédent	Cours du jour		Variation jour	Séance de cotation		Cours Référence	Variation de l'année précédente	Dernier dividende payé		Rdt. Net	PER
			Ouv.	Clôt.		Volume	Valeur			Montant net	Date		
SECTEUR - INDUSTRIE		93,74	points		-2,62 %								
CABC	SICABLE CI	1 700	1 650	1 650	-2,94 %	90	148 500	1 650	-49,32 %	50	30-juin-17	3,03 %	9,97
FTSC	FILTISAC CI	4 995	4 995	4 950	-0,90 %	165	823 580	4 950	0,51 %	561	9-janv.-18	11,34 %	28,43
NEIC	NEI-CEDA CI	510	545	545	6,86 %	1 840	1 002 800	545	1 372,97 %	9	28-juin-01		
NTLC	NESTLE CI	2 650	2 650	2 700	1,89 %	2 438	6 602 400	2 700	42,11 %	32	12-août-11		55,08
SEMC	CROWN SIEM CI	14 515	NC	NC	0,00 %			14 515	4,61 %	677	29-sept.-17	4,66 %	19,28
SIVC	AIR LIQUIDE CI	570	530	530	-7,02 %	50	26 500	530	32,50 %	63	29-sept.-17	11,89 %	66,99
SLBC	SOLIBRA CI	105 000	110 250	97 125	-7,50 %	16	1 724 625	97 125	-22,30 %	4 101	8-juin-17	4,22 %	5,80
SMBC	SMB CI	13 005	NC	NC	0,00 %			13 005	70,67 %	450	18-juil.-12		3,69
STBC	SITAB CI	52 500	NC	NC	0,00 %			52 500	-27,08 %	4 124	19-juin-17	7,86 %	15,82
TTRC	TRITURAF CI-Ste en Liquidation	490	SP	SP	0,00 %			490	0,00 %	1 440	19-juil.-02		
UNLC	UNILEVER CI	8 000	NC	NC	0,00 %			8 000	-5,88 %	1 233	9-juil.-12		
UNXC	UNIWAX CI	3 200	3 195	3 200	0,00 %	196	626 000	3 200	-25,06 %	174	10-juil.-17	5,43 %	16,25
TOTAL						4 795	10 954 405						24,59
SECTEUR - SERVICES PUBLICS		686,69	points		0,30 %								
CIEC	CIE CI	2 040	2 000	2 000	-1,96 %	425	858 470	2 000	-4,76 %	173	20-sept.-17	8,66 %	10,39
ONTBF	ONATEL BF	8 250	8 500	8 105	-1,76 %	14 263	118 080 950	8 105	-15,22 %	619	1-juin-17	7,64 %	11,46
SDCC	SODE CI	4 100	4 100	4 150	1,22 %	1 929	7 772 290	4 150	-29,78 %	270	28-sept.-17	6,51 %	13,80
SNTS	SONATEL SN	23 300	23 300	23 450	0,64 %	1 015	23 739 110	23 450	-0,21 %	1 500	15-mai-17	6,40 %	11,60
TOTAL						17 632	150 450 820						11,81
SECTEUR - FINANCES		83,29	points		1,06 %								
BICC	BICI CI	8 000	8 000	8 000	0,00 %	1 256	10 048 000	8 000	-5,77 %	277	24-juil.-17	3,46 %	11,07
BOAB	BANK OF AFRICA BN	5 995	5 995	6 145	2,50 %	425	2 557 205	6 145	-17,52 %	447	15-mai-17	7,28 %	8,36
BOABF	BANK OF AFRICA BF	5 800	5 500	5 850	0,86 %	1 476	8 494 050	5 850	-18,18 %	347	4-mai-17	5,92 %	8,54
BOAC	BANK OF AFRICA CI	4 790	4 655	4 695	-1,98 %	100	467 660	4 695	-4,18 %	274	8-mai-17	5,84 %	9,25
BOAM	BANK OF AFRICA ML	3 800	3 750	3 690	-2,89 %	1 414	5 120 120	3 690	-29,04 %	372	2-mai-17	10,08 %	6,06
BOAN	BANK OF AFRICA NG	4 800	4 790	4 795	-0,10 %	263	1 261 930	4 795	-3,13 %	378	19-mai-17	7,88 %	8,56
BOAS	BANK OF AFRICA SENEGAL	2 390	2 400	2 400	0,42 %	568	1 373 220	2 400	-4,00 %	50	15-mai-17	2,08 %	5,70
CBIBF	CORIS BANK INTERNATIONAL	8 900	8 900	8 900	0,00 %	480	4 262 100	8 900	-11,00 %	224	9-juin-17	2,52 %	14,55
ECOC	ECOBANK COTE D'IVOIRE	25 000	25 000	25 000	0,00 %	248	6 331 520	25 000	-15,77 %				10,37
ETIT	ECOBANK TRANS. INCORP. TG	18	19	19	5,56 %	15 956	292 958	19	11,76 %	1	28-avr.-17	6,36 %	2,67
NSBC	NSIA BANQUE COTE D'IVOIRE	8 000	7 800	8 050	0,63 %	8 041	64 434 785	8 050	-16,67 %	0			
SAFC	SAFCA CI	7 400	NC	NC	0,00 %			7 400	-32,11 %	576	29-juil.-11		
SGBC	SGB CI	13 600	13 600	13 700	0,74 %	5 247	71 915 475	13 700	18,61 %	584	4-juil.-17	4,26 %	12,03
SIBC	SOCIETE IVOIRIENNE DE BANQUE	16 550	16 550	16 700	0,91 %	780	12 908 385	16 700	-1,76 %	855	9-juin-17	5,12 %	7,41
TOTAL						36 254	189 467 408						8,71
SECTEUR - TRANSPORT		1 041,17	points		5,22 %								
SDSC	BOLLORE	4 100	4 200	4 315	5,24 %	5 930	25 967 185	4 315	-13,53 %	180	13-juil.-17	4,17 %	23,20
SVOC	MOVIS CI	3 010	3 100	3 100	2,99 %	37	114 685	3 100	-3,28 %	270	5-juil.-99		
TOTAL						5 967	26 081 870						23,20

MARCHE DES ACTIONS

Symbole	Titre	Cours Précédent	Cours du jour		Variation jour	Séance de cotation		Cours Référence	Variation de l'année précédente	Dernier dividende payé		Rdt. Net	PER
			Ouv.	Clôt.		Volume	Valeur			Montant net	Date		
SECTEUR - AGRICULTURE		214,32	points		↑	0,06 %							
PALC	PALM CI	5 865	5 800	5 840	-0,43 %	393	2 287 665	5 840	6,18 %	120	29-sept.-17	2,06 %	21,85
SCRC	SUCRIVOIRE	1 520	1 520	1 550	1,97 %	343	525 540	1 550	35,96 %	137	29-sept.-17	8,85 %	7,12
SICC	SICOR CI	3 575	3 310	3 575	0,00 %	9	31 115	3 575	-9,49 %	1 919	25-sept.-00		10,68
SOGC	SOGB CI	4 700	4 685	4 700	0,00 %	10 566	50 075 080	4 700	11,90 %	320	31-juil.-17	6,82 %	9,74
SPHC	SAPH CI	4 000	4 000	4 000	0,00 %	2 280	9 120 000	4 000	29,24 %	116	13-juin-14		87,39
TOTAL						13 591	62 039 400						27,35
SECTEUR - DISTRIBUTION		340,86	points		↑	1,12 %							
ABJC	SERVAIR ABIDJAN CI	1 800	1 775	1 800	0,00 %	49	87 975	1 800	-10,00 %	50	24-juil.-17	2,75 %	19,79
BNBC	BERNABE CI	3 225	NC	NC	0,00 %			3 225	4,03 %	163	11-juil.-17	5,04 %	8,93
CFAC	CFAO MOTORS CI	650	650	650	0,00 %	4 808	3 125 200	650	64,56 %	20	24-juil.-17	3,13 %	28,79
PRSC	TRACTAFRIC MOTORS CI	190 000	190 000	190 000	0,00 %	40	7 600 000	190 000	-34,16 %	13 500	25-sept.-17	7,11 %	15,07
SHEC	VIVO ENERGY CI	1 110	1 110	1 190	7,21 %	420	480 620	1 190	32,22 %	33	27-juil.-17	2,80 %	17,08
TTLC	TOTAL CI	2 160	2 160	2 160	0,00 %	12 696	26 676 340	2 160	-22,30 %	97	30-juin-17	4,49 %	15,30
TTLS	TOTAL SN	1 660	1 660	1 660	0,00 %	140	232 400	1 660	-12,63 %	45	25-juil.-17	2,71 %	
TOTAL						18 153	38 202 535						17,49
AUTRES SECTEURS		468,88	points		→	0,00 %							
STAC	SETAO CI	380	360	380	0,00 %	1 017	386 120	380	111,11 %	0			4,59
TOTAL						1 017	386 120						4,59
TOTAL - Marché des actions						97 409	477 582 558						

MARCHE DES DROITS

Symbole	Titre	Cours Précédent	Cours du jour		Variation jour	Séance de cotation		Cours Référence	Variation depuis l'origine	Parité	Periode de négociation	
			Ouv.	Clôt.		Volume	Valeur				Début	fin
TOTAL												
TOTAL - Marché des droits												

TROISIEME COMPARTIMENT - BRVM PETITES CAPITALISATIONS

Symbole	Titre	Cours Précédent	Cours du jour		Variation jour	Séance de cotation		Cours Référence	Variation depuis l'origine
			Ouv.	Clôt.		Volume	Valeur		
TOTAL									
TOTAL - 3ème Compartiment - BRVM PC									

Légende:

Cours du jour: Ouv.: Ouverture Clôt.: Clôture Moy.: Moyen
Mentions : NC: Non Coté Ex-c: Ex-coupon Ex-d: Ex-droit SP: Suspendu Val-T: Valeur Théorique
PER = Cours / BNPA selon les données disponibles Rdt. Net: Rendement net (DNPA / Cours)
Comp.: 1 - Premier Compartiment 2 - Second Compartiment 3 - Compartiment de croissance
Ratio de liquidité = Titres échangés / Volume des ordres de vente
: Progression de l'indice sectoriel : Stabilité de l'indice sectoriel : Recul de l'indice sectorie

MARCHE DES OBLIGATIONS

Symbole	Titre	Valeur nominale	Cours Précédent	Cours du jour	Cours Référence	Séance de cotation Volume	Coupon couru Valeur	Coupon couru	Période	Coupon d'intérêt Montant net	Eché.	Type Amort
OBLIGATIONS D'ETAT												
TPBF.O3	TPBF 6,50% 2013-2020	10 000	9 800	10 000	10 000	5	50 000	254,97	S	325,00	29-mai-18	ACD
TPBF.O4	TPBF 6.50% 2017-2027	10 000	10 000	NC	10 000			140,69	S	322,33	31-juil.-18	ACD
TPBF.O5	ETAT DU BURKINA FASO 6,50% 201	10 000	9 999	NC	9 999			200,00	S	325,00	29-juin-18	ACD
TPBJ.O1	TPBJ 6.50% 2017-2027	10 000	9 999	NC	9 999			23,15	A	650,00	7-avr.-19	ACD
TPCI.O15	TPCI 6.30% 2013-2018	10 000	10 000	NC	10 000			238,85	S	315,00	3-juin-18	ACD
TPCI.O16	TPCI 6.55% 2014-2022	10 000	10 000	NC	10 000			601,16	A	655,00	20-mai-18	ACD
TPCI.O17	TPCI 3% 2014-2024	10 000	10 000	NC	10 000			101,10	S	150,00	18-juin-18	ACD
TPCI.O18	TPCI 5.85% 2014-2021	10 000	10 000	NC	10 000			197,15	S	292,50	18-juin-18	ACD
TPCI.O19	TPCI 5.99% 2015-2025	10 000	9 945	NC	9 945			559,61	A	599,00	14-mai-18	ACD
TPCI.O20	TPCI 5.85% 2015-2022	10 000	10 000	NC	10 000			23,98	S	292,50	5-oct.-18	ACD
TPCI.O21	TPCI 6% 2016-2028	10 000	10 000	NC	10 000			19,73	A	600,00	8-avr.-19	ACD
TPCI.O22	TPCI 5.90% 2016-2026	10 000	10 000	NC	10 000			499,48	A	590,00	15-juin-18	ACD
TPCI.O23	TPCI 5.90% 2016-2026	10 000	10 000	NC	10 000			248,93	A	590,00	17-nov.-18	ACD
TPCI.O24	TPCI 6.25% 2017-2029	10 000	9 990	NC	9 990			34,15	S	312,50	30-sept.-18	ACD
TPCI.O25	TPCI 5,95% 2017-2024 A (*)	10 000	10 000	NC	10 000			290,96	S	297,50	24-avr.-18	ACD
TPCI.O26	TPCI 5,95% 2017-2024 B	10 000	10 000	NC	10 000			264,63	S	297,50	10-mai-18	ACD
EOM.O1	ETAT DU MALI 6.20% 2016-2023	10 000	10 000	NC	10 000			563,95	A	620,00	23-mai-18	ACD
EOM.O2	Etat du Mali 6.50% 2017-2024 (*)	10 000	10 000	NC	10 000			650,00	A	650,00	20-avr.-18	AC
EOS.O4	ETAT SENEGAL 6.70% 2012-2019	4 000	4 000	NC	3 999.60			93,25	A	268,00	14-déc.-18	ACD
EOS.O5	ETAT SENEGAL 6.50% 2013-2023	10 000	10 000	NC	10 000			145,44	S	325,00	29-juil.-18	ACD
EOS.O6	ETAT SENEGAL 6.50% 2014-2021	8 000	8 000	NC	8 000			206,85	S	260,00	27-mai-18	ACD
EOS.O7	ETAT SENEGAL 6.30% 2015-2025	10 000	9 999	NC	9 999			252,00	S	312,41	25-mai-18	ACD
TOTAL						5	50 000					
OBLIGATIONS REGIONALES												
SHAF.O3	SHELTER AFRIQUE 6.6% 2014-2021	6 000	5 999	NC	5 999.40			55,33	S	196,37	28-août-18	ACD
BIDC.O3	BIDC-EBID 6.50% 2014-2021	10 000	10 000	NC	10 000			40,63	S	325,00	28-sept.-18	ACD
BIDC.O4	BIDC-EBID 6.10%2017-2027	10 000	10 000	NC	10 000			514,74	A	610,00	16-juin-18	ACD
BOAD.O11	BOAD 5.95% 2012-2019	10 000	9 950	10 000	10 000	5	50 000	73,36	A	595,00	6-mars-19	ACD
BOAD.O12	BOAD 5.95% 2014-2021	10 000	10 000	NC	10 000			187,47	A	595,00	26-déc.-18	ACD
CRRH.O1	CRRH-UEMOA 6.10% 2012-2022	10 000	10 000	NC	10 000			111,22	S	305,00	13-août-18	AC
CRRH.O2	CRRH-UEMOA 6.10% 2012-2024	10 000	9 950	NC	9 950			156,71	S	305,00	17-juil.-18	AC
CRRH.O3	CRRH-UEMOA 6% 2013-2023	10 000	10 000	NC	10 000			290,11	S	300,00	26-avr.-18	AC
CRRH.O4	CRRH-UEMOA 6% 2014-2024	10 000	9 950	NC	9 950			182,97	S	300,00	30-juin-18	AC
CRRH.O5	CRRH-UEMOA 5.85% 2015-2025	10 000	10 000	NC	10 000			169,89	S	290,10	4-juil.-18	AC
CRRH.O6	CRRH-UEMOA 5.85% 2016-2026	10 000	10 000	NC	10 000			172,91	S	292,50	3-juil.-18	ACD
CRRH.O7	CRRH-UEMOA 5.95% 2017-2029	10 000	10 000	NC	10 000			253,12	S	297,50	17-mai-18	AC
TOTAL						5	50 000					
OBLIGATIONS PRIVEES												
ORGT.O1	ORAGROUP 6.75% 2013-2019	10 000	10 000	NC	10 000			254,05	S	337,50	4-juin-18	ACD
SIFC.O1	SIFCA 6.90% 2013-2021	10 000	10 000	NC	10 000			472,41	A	676,20	8-août-18	ACD
TOTAL						0	0					
SUKUK ET TITRES ASSIMILES												
SUKCI.S1	SUKUK CI 5.75% 2015-2020	10 000	10 000	NC	10 000			180,49	S	290,69	28-juin-18	AC
SUKCI.S2	SUKUK CI 5.75% 2016-2023	10 000	10 000	NC	10 000			70,28	S	293,89	7-sept.-18	ACD
SUKSN.S1	SUKUK SN 6.25% 2014-2018	10 000	10 000	NC	10 000			160,60	S	315,97	18-juil.-18	AC
SUKSN.S2	SUKUK SN 6% 2016-2026	10 000	10 000	NC	10 000			140,00	S	301,67	26-juil.-18	ACD
SUKTG.S1	SUKUK TG 6.5% 2016-2026	10 000	10 000	NC	10 000				S		17-août-18	ACD
TOTAL						0	0					
TOTAL - Marché des obligations						10	100 000					

Légende :
 (*) Coupon couru Ex-c
 Cours du jour: Ouv.: Ouverture Clôt.: Clôture Moy.: Moyen
 Type Amort: Type d'Amortissement IF: In Fine AC: Amortissement Constant AD: Amortissement Dégressif ACD: Amortissement Constant Différé
 Période: Périodicité de paiement des coupons A: Annuelle S: Semestrielle T: Trimestrielle
 Eché.: Échéance de paiement des intérêts
 Mentions: NC: Non Coté Ex-c: Ex-coupon ou Ex-droit SP: Suspendu

INFORMATIONS

OPERATIONS EN COURS

Emetteur	Opération
----------	-----------

AVIS

Entité	N°	Nature	Objet
DC/BR	028-2018	Païement Intérêts	Païement des intérêts semestriels - TPCI 5,95% 2017-2024-A
DC/BR	029-2018	Païement Intérêts	Païement des intérêts semestriels - CRRH - UEMOA 6% 2013-2023
BRVM	050-2018	Transactions Sur Dossier	Transactions sur dossier

COMMUNIQUES

Emetteur	N°	Nature	Objet
BANK OF AFRICA CI	20180420-1	Projet de Résolutions	Projet de Résolutions AGM - BOA CI
BANK OF AFRICA CI	20180420	Communiqué-Avis de Convocation	Avis de convocation à l'Assemblée Générale Mixte - BOA CI

QUANTITES RESIDUELLES

MARCHE DES ACTIONS

Symbole	Titre	Quantité résiduelle à l'achat	Cours Achat / Vente			Quantité résiduelle à la vente	Cours de Référence
ABJC	SERVAIR ABIDJAN CI	8	1,700	/	1,800	580	1 800
BICC	BICI CI	1 314	7,900	/	8,000	1 433	8 000
BNBC	BERNABE CI	6 356	3,200	/	3,225	11	3 225
BOAB	BANK OF AFRICA BN	27	6,000	/	6,145	28	6 145
BOABF	BANK OF AFRICA BF	5	5,365	/	5,850	687	5 850
BOAC	BANK OF AFRICA CI			/	4,685	378	4 695
BOAM	BANK OF AFRICA ML			/	3,690	902	3 690
BOAN	BANK OF AFRICA NG	7	4,790	/	4,795	8	4 795
BOAS	BANK OF AFRICA SENEGAL	10	2,390	/	2,400	278	2 400
CABC	SICABLE CI	150	1,600	/	1,650	30	1 650
CBIBF	CORIS BANK INTERNATIONAL	110	8,355	/	8,900	173	8 900
CFAC	CFAO MOTORS CI	3 943	650	/	675	500	650
CIEC	CIE CI	103	1,990	/	2,000	360	2 000
ECOC	ECOBANK COTE D'IVOIRE	148	25,000	/	25,985	26	25 000
ETIT	ECOBANK TRANS. INCORP. TG	2 494 826	18	/	19	452 580	19
FTSC	FILTISAC CI	100	4,800	/	4,950	132	4 950
NEIC	NEI-CEDA CI	4 635	Marché	/			545
NSBC	NSIA BANQUE COTE D'IVOIRE	50	8,000	/	8,050	945	8 050
NTLC	NESTLE CI	2 022	2,700	/	2,800	291	2 700
ONTBF	ONATEL BF	157	8,100	/	8,700	2 057	8 105
PALC	PALM CI	63	5,700	/	5,840	258	5 840
PRSC	TRACTAFRIC MOTORS CI	26	176,100	/	189,000	35	190 000
SAFC	SAFCA CI			/	7,255	214	7 400
SCRC	SUCRIVOIRE	697	1,510	/	1,550	295	1 550
SDCC	SODE CI	18	4,150	/	4,155	90	4 150
SDSC	BOLLORE	20	4,150	/	4,395	1 500	4 315
SEMC	CROWN SIEM CI	1	Marché	/			14 515
SGBC	SGB CI	890	13,600	/	13,700	137	13 700
SHEC	VIVO ENERGY CI	341	1,160	/	1,190	217	1 190
SIBC	SOCIETE IVOIRIENNE DE BANQUE	179	16,500	/	16,700	39	16 700
SICC	SICOR CI			/	Marché	266	3 575
SIVC	AIR LIQUIDE CI			/	530	222	530
SLBC	SOLIBRA CI	3	97,500	/	110,250	28	97 125
SMBC	SMB CI	45	13,100	/			13 005
SNTS	SONATEL SN	28	23,315	/	23,450	202	23 450
SOGC	SOGB CI	505	4,600	/	4,700	1 059	4 700
SPHC	SAPH CI	84 733	4,000	/	4,005	230	4 000
STAC	SETAO CI	1 104	360	/	380	3 907	380
STBC	SITAB CI	22	53,000	/			52 500
SVOC	MOVIS CI	2	3,100	/			3 100
TTLC	TOTAL CI	265	2,060	/	2,160	3 256	2 160
TTLS	TOTAL SN	2 016	1,660	/	1,705	45	1 660
TTRC	TRITURAF CI-Ste en Liquidation			/			490
UNLC	UNILEVER CI	37	Marché	/			8 000
UNXC	UNIWAX CI	450	3,050	/	3,200	822	3 200

QUANTITES RESIDUELLES

MARCHE DES DROITS

Symbole	Titre	Quantité résiduelle à l'achat	Cours Achat / Vente	Quantité résiduelle à la vente	Cours de Référence
---------	-------	-------------------------------	---------------------	--------------------------------	--------------------

TROISIEME COMPARTIMENT - BRVM PETITES CAPITALISATIONS

Symbole	Titre	Quantité résiduelle à l'achat	Cours Achat / Vente	Quantité résiduelle à la vente	Cours de Référence
---------	-------	-------------------------------	---------------------	--------------------------------	--------------------

QUANTITES RESIDUELLES
MARCHE DES OBLIGATIONS

Symbole	Titre	Quantité résiduelle à l'achat	Cours Achat / Vente	Quantité résiduelle à la vente	Cours de Référence
ORGT.O1	ORAGROUP 6.75% 2013-2019		/ 10,000	41	10 000
SIFC.O1	SIFCA 6.90% 2013-2021		/		10 000
EOM.O1	ETAT DU MALI 6.20% 2016-2023		/ 10,000	77	10 000
EOM.O2	Etat du Mali 6.50% 2017-2024		/ 10,000	18	10 000
EOS.O4	ETAT SENEGAL 6.70% 2012-2019		/ 4,000	203	4 000
EOS.O5	ETAT SENEGAL 6.50% 2013-2023		/		10 000
EOS.O6	ETAT SENEGAL 6.50% 2014-2021		/ 8,000	578	8 000
EOS.O7	ETAT SENEGAL 6.30% 2015-2025		/ 10,000	351	9 999
TPCI.O23	TPCI 5.90% 2016-2026		/ 10,000	100	10 000
TPCI.O24	TPCI 6.25% 2017-2029		/ 10,000	600	9 990
TPCI.O25	TPCI 5,95% 2017-2024 A		/ 10,000	100	10 000
TPCI.O26	TPCI 5,95% 2017-2024 B		/		10 000
TPCI.O17	TPCI 3% 2014-2024		/		10 000
TPCI.O18	TPCI 5.85% 2014-2021		/		10 000
TPCI.O19	TPCI 5.99% 2015-2025		/ 9,950	44 400	9 945
TPCI.O20	TPCI 5.85% 2015-2022		/		10 000
TPCI.O21	TPCI 6% 2016-2028		/ 9,800	1	10 000
TPCI.O22	TPCI 5.90% 2016-2026		/ 9,950	54 000	10 000
TPBF.O3	TPBF 6,50% 2013-2020		/ 10,000	2 700	10 000
TPBF.O4	TPBF 6.50% 2017-2027		/ 10,000	100	10 000
TPBF.O5	ETAT DU BURKINA FASO 6,50% 201		/ 10,000	2	9 999
TPBJ.O1	TPBJ 6.50% 2017-2027		/ 9,999	45	9 999
TPCI.O15	TPCI 6.30% 2013-2018		/ 10,000	38	10 000
TPCI.O16	TPCI 6.55% 2014-2022		/		10 000
BIDC.O3	BIDC-EBID 6.50% 2014-2021		/ 10,000	16	10 000
BIDC.O4	BIDC-EBID 6.10%2017-2027		/ 10,000	325	10 000
BOAD.O11	BOAD 5.95% 2012-2019		/ 10,000	50	10 000
BOAD.O12	BOAD 5.95% 2014-2021		/ 10,000	85	10 000
CRRH.O1	CRRH-UEMOA 6.10% 2012-2022		/		10 000
CRRH.O2	CRRH-UEMOA 6.10% 2012-2024		/		9 950
CRRH.O3	CRRH-UEMOA 6% 2013-2023		/		10 000
CRRH.O4	CRRH-UEMOA 6% 2014-2024		/		9 950
CRRH.O5	CRRH-UEMOA 5.85% 2015-2025		/ 10,000	161	10 000
CRRH.O6	CRRH-UEMOA 5.85% 2016-2026		/		10 000
CRRH.O7	CRRH-UEMOA 5.95% 2017-2029		/ 10,000	59	10 000
SHAF.O3	SHELTER AFRIQUE 6.6% 2014-2021		/ 6,000	349	5 999

SUKUK ET TITRES ASSIMILES

Symbole	Titre	Quantité résiduelle à l'achat	Cours Achat / Vente	Quantité résiduelle à la vente	Cours de Référence
SUKCI.S1	SUKUK CI 5.75% 2015-2020		/		10 000
SUKCI.S2	SUKUK CI 5.75% 2016-2023		/		10 000
SUKSN.S1	SUKUK SN 6.25% 2014-2018		/		10 000
SUKSN.S2	SUKUK SN 6% 2016-2026		/		10 000
SUKTG.S1	SUKUK TG 6.5% 2016-2026		/		10 000

CALENDRIER DES ASSEMBLEES GENERALES

ANNEE : 2018

Société	Nature	Date	Heure	Lieu
BANK OF AFRICA CI	Mixte	14/05/2018	10:00:00	Locaux du siège social, Angle Avenue Terrasson de Fougères et Rue Gourgas
BOLLORE TRANSPORT & LOGISTICS	Ordinaire	09/05/2018	10:00:00	Salle de conférence de l'immeuble CRRAE-UEMOA, sise au Plateau, Avenue Delafosse prolongée, face à l'hôtel PULLMAN à Abidjan
BANK OF AFRICA ML	Mixte	05/05/2018	09:30:00	Grand-Hôtel
SAPH CI	Ordinaire	03/05/2018	09:30:00	Salle de conférence de CRRAE-UMOA (Versus Bank au Plateau)
SOLIBRA	Ordinaire	24/04/2018	10:30:00	Espace CRISTAL 8, rue du chevalier de Clieu, Zone 4 C, Salle PLATINIUM, ABIDJAN
ECOBANK TG	Ordinaire	24/04/2018	10:30:00	Salle de Conférence du Centre Panafricain Ecobank, 2365, Boulevard du Mono, Lomé, Togo
VIVO ENERGY CI	Ordinaire	19/04/2018	09:00:00	Espace Latrille Event
SONATEL	Ordinaire	17/04/2018	10:00:00	l'hôtel King Fahd Palace à Dakar
BANK OF AFRICA BN	Ordinaire	12/04/2018	10:00:00	Salle de conférence du BENIN MARINA Hôtel
CORIS BANK INTERNATIONAL	Ordinaire	12/04/2018	09:00:00	Hôtel SOPATEL Silmandé SA
SIB	Mixte	06/04/2018	09:00:00	Maison de l'Entreprise (CGECI), Abidjan-Plateau
BANK OF AFRICA BF	Ordinaire	06/04/2018	10:00:00	Salle de Conférence de OUAGA 2000
BANK OF AFRICA NG	Ordinaire	05/04/2018	10:00:00	Centre de formation de la BOA-NIGER (sise à BOA-Siège)
SICABLE	Ordinaire	03/04/2018	10:00:00	Hôtel AZALAI, Boulevard VGE à ABIDJAN
SERVAIR ABIDJAN CI	Ordinaire	28/03/2018	10:00:00	la salle JEWELS de la CGECI sise au Plateau
BANK OF AFRICA SN	Ordinaire	16/03/2018	10:00:00	Immeuble Elan II, 2eme Etage, Route de Ngor, Zone 12, Almadies à Dakar

AVIS N° 050 - 2018 / BRVM / DG

Transactions Sur Dossier

La Bourse Régionale des Valeurs Mobilières - BRVM - porte à la connaissance du public et des intervenants du marché que huit (8) Transactions Sur Dossier (TSD) ont été réalisées ce vendredi 20 avril 2018.

Elles ont porté sur un total de 1 200 actions SONATEL, 440 actions BOA BF, 360 actions BOA CI, 1 200 actions BOA MALI, 4 380 actions BOA SN, 815 actions CORIS BANK INTERNATIONAL BF, 431 actions SIB CI et 125 actions TOTAL CI au prix unitaire de 5 FCFA, soit une valeur totale de 44 755 FCFA.

Pour toute information complémentaire concernant cet avis, veuillez contacter la BRVM à son siège ou les Antennes Nationales de Bourse établies dans chaque pays membre de l'UEMOA.

Fait à Abidjan, le 20 avril 2018

Pour le Directeur Général,
Le Directeur du Département des
Etudes, de la Stratégie et du
Développement du Marché,
Chargé de l'Intérim

Birahim DIOUF



AVIS N° 028-2018 / DC/BR / DG

----- TPCI 5,95% 2017-2024 A -----


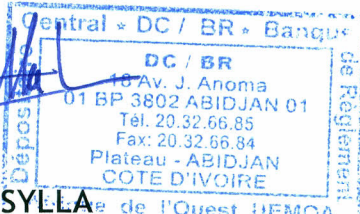
Paiement des intérêts semestriels

Le Dépositaire Central / Banque de Règlement porte à la connaissance des Teneurs de Comptes-Conservateurs, que la Direction Générale du Trésor et de la Comptabilité Publique de Côte d'Ivoire procédera, le 24 avril 2018, au paiement des intérêts semestriels de l'emprunt obligataire dénommé «TPCI 5,95% 2017-2024 A» pour un montant global net d'impôt de **4 323 766 230 FCFA** (Quatre Milliards Trois Cent Vingt Trois Millions Sept Cent Soixante Six Mille Deux Cent Trente FCFA).

Pour toute information complémentaire, les intéressés sont priés de contacter le service financier de cette opération : NSIA FINANCE : 8-10, Av. Joseph ANOMA Plateau - 01 B.P.1274 Abidjan 01 Tél: 20 20 06 53 ; Fax: 20 33 90 93.

Fait à Abidjan, le 20 avril 2018

Pour le Directeur Général du DC/BR,
Le Directeur du Département des
Opérations du Dépositaire,
Chargé de l'intérim



Guimba SYLLA



DEPOSITAIRE CENTRAL / BANQUE DE REGLEMENT
Afrique de l'Ouest

AVIS N° 029-2018 / DC/BR / DG

CRRH - UEMOA 6% 2013-2023


Paiement des intérêts semestriels et Remboursement partiel du capital

Le Dépositaire Central / Banque de Règlement porte à la connaissance des Teneurs de Comptes-Conservateurs, que la Caisse Régionale de Refinancement Hypothécaire de l'UEMOA (CRRH-UEMOA) procédera, le 26 avril 2018, au paiement des intérêts semestriels et au remboursement partiel du capital de l'emprunt obligataire dénommé «CRRH-UEMOA 6% 2013-2023» pour un montant global net d'impôt de 1 373 640 800 FCFA (Un Milliard Trois Cent Soixante Treize Millions Six Cent Quarante Mille Huit Cent FCFA).

Pour toute information complémentaire, les intéressés sont priés de contacter le service financier de cette opération : BICIBOURSE : Rue Courgas, Abidjan Plateau-01 BP 1298 Abidjan 01; Tél: +225 20 20 16 68 ; Fax: +225 20 21 47 22

Fait à Abidjan, le 20 avril 2018

Pour le Directeur Général du DC/BR,
Le Directeur du Département des
Opérations du Dépositaire,
Chargé de l'intérim


Central « DC / BR » Banque
de Règlement
DC / BR
18 Av. J. Anoma
01 BP 3802 ABIDJAN 01
Tél: 20.32.66.85
Fax: 20.32.66.84
Plateau - ABIDJAN
COTE D'IVOIRE
Afrique de l'Ouest UEMOA

Guimba SYLLA

BANK OF AFRICA-COTE D'IVOIRE
Société Anonyme avec Conseil d'Administration
Capital Social : 20 000 000 000 de F CFA
Siège social : Avenue Terrasson de Fougères et Rue Gourgas
Abidjan 01 BP 4132 Abj 01 - RCCM : CI -ABJ- 1980- 48 869 Abidjan

**AVIS DE CONVOCATION DE
L'ASSEMBLEE GENERALE MIXTE**

Mesdames et Messieurs les actionnaires de la BANK OF AFRICA-COTE D'IVOIRE, sont convoqués en Assemblée Générale Mixte, **le lundi 14 mai 2018 à 10H00 précises** dans les **locaux du siège social, Angle Avenue Terrasson de Fougères et Rue Gourgas**, à l'effet de statuer sur l'ordre du jour suivant :

➤ **A titre extraordinaire**

Point unique. Modifications statutaires

➤ **A titre ordinaire**

Point 1. Examen et approbation des comptes de bilan et de résultat de l'exercice clos le 31 décembre 2017

- 1.1 Lecture et approbation du Rapport de Gestion du Conseil d'Administration.
- 1.2 Lecture et approbation des Rapports des Commissaires aux Comptes.
- 1.3 Quitus aux Administrateurs
- 1.4 Décharge aux Commissaires aux Comptes
- 1.5. Affectation du Résultat de l'exercice 2017

Point 2. Adoption des indemnités allouées aux membres du Conseil d'Administration pour l'exercice 2018

Point 3. Renouvellement du mandat des administrateurs

Point 4. Renouvellement du mandat des commissaires aux comptes titulaires et des commissaires aux comptes suppléants

Point 5. Pouvoirs pour les formalités

Le Conseil d'Administration

PROJET DE RESOLUTIONS DE
L'ASSEMBLEE GENERALE MIXTE
DU 14 MAI 2018

I. A TITRE EXTRAORDINAIRE

MODIFICATIONS STATUTAIRES

PREMIERE RESOLUTION

L'Assemblée Générale, après avoir pris connaissance des motivations à l'origine des modifications statutaires proposées, décide de modifier ainsi qu'il suit les articles 17, 24 et 45 des statuts :

Article 17 : Composition du Conseil d'administration

Article 17 alinéa 2 (ancien)

En cours de vie sociale, les administrateurs sont nommés ou renouvelés dans leurs fonctions par l'Assemblée Générale Ordinaire. La durée de leurs fonctions est de SIX (06) années ; elle expire à l'issue de l'assemblée qui statue sur les comptes de l'exercice écoulé et tenue dans l'année au cours de laquelle expire leur mandat.

Article 17 alinéa 2 (nouveau)

En cours de vie sociale, les administrateurs sont nommés ou renouvelés dans leurs fonctions par l'Assemblée Générale Ordinaire. La durée de leurs fonctions est de TROIS (03) années ; elle expire à l'issue de l'assemblée qui statue sur les comptes de l'exercice écoulé et tenue dans l'année au cours de laquelle expire leur mandat.

Le reste de l'article demeure sans changement

Article 24 : Comité des Sages : Suppression intégrale de cet article. Ajustement de la numérotation des articles suivants.

Article 45 : Nomination et Rémunération des Commissaires aux Comptes :

Article 45 alinéa 5 (ancien)

Les Commissaires aux comptes sont désignés par l'Assemblée Générale Ordinaire pour une durée de TROIS (03) ans, en cours de vie sociale.

Article 45 alinéa 5 (nouveau)

Les Commissaires aux comptes sont désignés par l'Assemblée Générale Ordinaire pour une durée de TROIS (03) ans renouvelable deux (02) fois maximum, en cours de vie sociale.

Le reste de l'Article demeure sans changement

DEUXIEME RESOLUTION

En conséquence de ce qui précède, l'Assemblée Générale donne tous pouvoirs au Directeur Général à l'effet de :

- Signer les statuts modifiés;
- Passer et signer tous actes, remplir toutes formalités, et généralement, faire tout ce qui est nécessaire pour la bonne fin des modifications statutaires.

TROISIEME RESOLUTION

L'Assemblée Générale confère tous pouvoirs au porteur d'un original, d'un extrait ou d'une copie, du présent procès-verbal constatant ses délibérations à l'effet d'accomplir tous dépôts, publicités et formalités légales

II. A TITRE ORDINAIRE

PREMIERE RESOLUTION

L'Assemblée Générale, après avoir entendu lecture des rapports du Conseil d'Administration et des Commissaires aux comptes, approuve les comptes annuels de BOA-COTE D'IVOIRE, à savoir le bilan et le compte de résultat au 31 Décembre 2017 tels qu'ils ont été présentés et arrêtés par le Conseil d'Administration, ainsi que les opérations traduites dans ces comptes et résumées dans ces rapports.

Cet exercice se solde par un bénéfice de 10.844.683.071 F CFA après une dotation aux amortissements de 1.702.685.769 F CFA et après paiement de l'impôt sur les bénéfices de 35.000.000 F CFA.

DEUXIEME RESOLUTION

L'Assemblée Générale, après avoir entendu lecture du rapport spécial des Commissaires aux Comptes sur les Conventions visées par l'article 440 de l'acte uniforme de l'Organisation pour l'Harmonisation du Droit des Affaires en Afrique (OHADA), approuve sans réserve ledit Rapport.

TROISIEME RESOLUTION

L'Assemblée Générale donne quitus à tous les membres du Conseil d'Administration pour leur gestion et pour les actes accomplis par eux au cours de l'exercice 2017.

QUATRIEME RESOLUTION

L'Assemblée Générale donne décharge aux Commissaires aux Comptes pour l'exécution de leur mandat au cours de l'exercice 2017.

CINQUIEME RESOLUTION

Selon les propositions du Conseil d'Administration, l'Assemblée Générale, après en avoir délibéré, décide l'affectation comme suit de la totalité du bénéfice net de l'exercice et du report à nouveau antérieur :

	Montants en FCFA
Résultat net 2017	10 844 683 071,0
Report à nouveau ANTERIEUR	729 960 767,0
TOTAL A REPARTIR	11 574 643 838,0
Réserve légale (15%)	1 626 702 460,7
Dividende Brut (60%)	6 506 809 843,0
Réserve facultative	3 000 000 000,0
Nouveau report à nouveau	441 131 534,4
TOTAL REPARTI	11 574 643 838,0

SIXIEME RESOLUTION

En application de la précédente résolution, l'Assemblée Générale décide que, après règlement à l'Etat de l'impôt sur le revenu des valeurs mobilières (IRVM) au taux de 10% sur le dividende brut, il sera effectivement versé aux actionnaires un dividende net d'impôt correspondant à une rémunération de **292,81 F CFA** par action de 1.000 F CFA.

Le paiement du dividende aux actionnaires sera effectué par BOA CAPITAL à compter du **6 juin 2018**.

SEPTIEME RESOLUTION

L'assemblée Générale, après en avoir délibéré, sur proposition du Conseil d'Administration décide de fixer les indemnités de fonction pour l'ensemble du Conseil d'Administration à un montant total net annuel de 100.000 EUR, soit 65.595.700 F CFA à compter du 1^{er} janvier 2018.

HUITIEME RESOLUTION

L'Assemblée Générale, constatant la fin du mandat de cinq administrateurs sur neuf actuellement en fonction, à savoir :

- **BOA-BENIN**
- **Monsieur Léon NAKA**
- **Monsieur Abderrazzak ZEBDANI**
- **Monsieur Tiémoko KOFFI**
- **Monsieur Ousmane DAOU**

Décide de renouveler le mandat des administrateurs suivants :

- **Monsieur Abderrazzak ZEBDANI**
- **Monsieur Tiémoko KOFFI**
- **Monsieur Ousmane DAOU**

Leur mandat respectif, d'une durée de trois (3) ans arrivera à expiration à l'issue de l'Assemblée Générale Ordinaire appelée à statuer sur les comptes de l'exercice clos le 31 décembre 2020.

NEUVIEME RESOLUTION

L'Assemblée Générale, après en avoir délibéré, sur proposition du conseil d'administration, décide de renouveler pour trois (3) ans, conformément aux dispositions de la loi bancaire le mandat des commissaires aux comptes titulaires :

- **Cabinet ERNST & YOUNG**, représenté par madame Arielle-Ines SERI épouse BAMBA, 01 BP 2715 Abidjan 01 ;
- **Cabinet MAZARS COTE D'IVOIRE**, représenté par monsieur Armand FANDOHAN, 01 BP 3989 Abidjan 01.

Leur mandat viendra à expiration à l'issue de la tenue de l'Assemblée Générale Ordinaire qui statuera sur les comptes de l'exercice clos le 31 décembre 2020.

DIXIEME RESOLUTION

L'Assemblée Générale, après en avoir délibéré, sur proposition du conseil d'administration, décide de renouveler pour trois (3) ans, conformément aux dispositions de la loi bancaire le mandat des commissaires aux comptes suppléants :

- **Cabinet SIGECO**, représenté par monsieur Bilé Kroah N'DABIAN, 01 BP 1328 Abidjan 01 ;
- **Cabinet KPMG**, représenté par monsieur Jean Luc RUELLE, 01 BP 1238 Abidjan 01.

Leur mandat viendra à expiration à l'issue de la tenue de l'Assemblée Générale Ordinaire qui statuera sur les comptes de l'exercice clos le 31 décembre 2020.

ONZIEME RESOLUTION

L'Assemblée Générale confère à tout porteur d'un extrait ou copie du procès-verbal de la présente Assemblée tous pouvoirs pour effectuer les formalités de publication légale.

OPCVM: FONDS COMMUNS DE PLACEMENT ET SOCIETES D'INVESTISSEMENT A CAPITAL VARIABLE

vendredi 20 avril 2018

Sociétés de gestion	Dépositaire	OPCVM	Catégorie	Origine	Valeur Liquidative								
					Précédente		Actuelle		Variation		Précédent %		
					Valeur	Date	Valeur	Date	Date	%			
QUOTIDIENNES													
AFRICABOURSE ASSET MANAGEMENT	AFRICABOURSE SA	FCP AAM CAPITAL SUR	OCT	5 000	6 650,38	18/04/2018	ND	ND	10/10/2012	-	-		
		FCP AAM EPARGNE CROISSANCE	D	5 000	6 192,69	18/04/2018	ND	ND	19/11/2012	-	-		
		FCP AAM OBLIGATIS	OMLT	5 000	7 131,26	18/04/2018	ND	ND	12/09/2012	-	-		
		FCP AAM EPARGNE ACTION	A	5 000	4 306,21	18/04/2018	ND	ND	16/01/2017	-	-		
AFRICAM SA	SBIF	FCP EXPANSIO	D	5 000	7 791,50	18/04/2018	7 793,18	19/04/2018	01/01/2013	55,86%	0,02%		
		FCP SECURITAS	OMLT	5 000	5 799,34	18/04/2018	5 800,02	19/04/2018	01/01/2013	16,00%	0,01%		
		FCP VALORIS	A	5 000	6 908,99	18/04/2018	6 894,16	19/04/2018	01/01/2013	37,88%	-0,21%		
ATLANTIC ASSET MANAGEMENT	ATLANTIQUE FINANCE	FCP ATLANTIQUE CROISSANCE	D	5 000	4 854,70	18/04/2018	4 849,14	19/04/2018	30/05/2015	-3,02%	-0,11%		
		FCP ATLANTIQUE SECURITE	OMLT	5 000	5 849,37	18/04/2018	5 850,26	19/04/2018	30/05/2015	17,01%	0,02%		
BNI GESTION	BNI FINANCES	FCP CAPITAL CROISSANCE	D	10 000	18 818,00	19/08/2015	ND	ND	01/01/2009	-	-		
		FCP DYNAMIC SAVINGS	D	10 000	10 197,00	19/08/2015	ND	ND	06/06/2014	-	-		
BOA ASSET MANAGEMENT	BOA CAPITAL SECURITIES	FCP Emergence	D	5 000	6 562,55	18/04/2018	6 561,75	19/04/2018	01/02/2010	31,24%	-0,01%		
		FCP Tresor Monea	OCT	25 000 000	30 149 271,20	18/04/2018	30 151 180,26	19/04/2018	01/12/2013	20,60%	0,01%		
BRM ASSET MANAGEMENT	BRM	FCP "BRM DYNAMIQUE"	D	10 000	12 923,13	08/09/2014	ND	ND	12/03/2009	-	-		
		FCP "BRM OBLIGATAIRE"	D	10 000	12 057,50	17/10/2014	ND	ND	12/03/2009	-	-		
CGF GESTION	CGF BOURSE	FCP ACTIONS PHARMACIE	A	1000	1 018,61	18/04/2018	ND	ND	25/07/14	-	-		
		FCP AL BARAKA	A	1000	1 020,99	18/04/2018	ND	ND	01/03/17	-	-		
		FCP ASSUR' SENEGAL	D	1000000	1 193 479,47	18/04/2018	ND	ND	06/07/14	-	-		
		FCP PLACEMENT AVANTAGE	D	1000	1 421,73	18/04/2018	ND	ND	29/03/13	-	-		
		FCP PLACEMENT CROISSANCE	A	1000	1 332,26	18/04/2018	ND	ND	29/03/13	-	-		
		FCP HORIZON	D	1000	1 790,90	18/04/2018	ND	ND	27/06/09	-	-		
		FCP PLACEMENT QUIETUDE	OMLT	1000	1 266,61	18/04/2018	ND	ND	29/03/13	-	-		
		FCP LIQUIDITE-OPTIMUM	OMLT	10000	10 249,47	18/04/2018	ND	ND	01/10/17	-	-		
		FCP BNDE VALEURS	A	1000	1 070,49	18/04/2018	ND	ND	02/09/16	-	-		
		FCP CORIS ACTIONS	A	5 000	4 981,80	28/03/2018	ND	ND	11/11/2014	-	-		
CORIS ASSET MANAGEMENT	CORIS BOURSE	FCP CORIS PERFORMANCE	D	5 000	5 280,03	28/03/2018	ND	ND	11/11/2014	-	-		
		FCP CORIS ACTIONS	A	5 000	4 981,80	28/03/2018	ND	ND	11/11/2014	-	-		
DAM S.A	SGI TOGO	FCP-1 OPTI PLACEMENT	A	5 000	12 716,67	13/04/2018	ND	ND	01/02/2002	-	-		
		FCP-2 OPTI REVENU	OMLT	5 000	7 324,33	13/04/2018	ND	ND	01/02/2002	-	-		
		FCP-3 OPTI CAPITAL	D	5 000	17 783,12	13/04/2018	ND	ND	24/01/2003	-	-		
SOGESPAR	SOGEBOURSE	FCP SOGAEVENIR	D	500	1 878,00	18/04/2018	ND	ND	01/10/2002	-	-		
		FCP SOGEDEFI	D	4 888	4 636,00	18/04/2018	ND	ND	23/12/2014	-	-		
		FCP SOGEDYNAMIQUE	A	4 888	4 451,00	18/04/2018	ND	ND	23/12/2014	-	-		
		FCP SOGEPRIVILEGE	D	4 888	4 613,00	18/04/2018	ND	ND	23/12/2014	-	-		
		FCP SOGESECURITE	OMLT	4 888	4 984,00	18/04/2018	ND	ND	23/12/2014	-	-		
		FCP SOGEVALOR	A	1 000	4 237,00	18/04/2018	ND	ND	04/06/2002	-	-		
		FCP SOGA EPARGNE ACTIVE	D	10 000	8 705,83	18/04/2018	8 721,69	19/04/2018	28/10/2016	-12,78%	0,18%		
SOAGA-SA	SGI-BOA CAPITAL SECURITIES	SICAV Abdou DIOUF	D	10 000 000	15 070 733,90	18/04/2018	15 077 147,68	19/04/2018	01/12/2003	50,77%	0,04%		
		FCP SOAGA EPARGNE SERENITE	OMLT	10 000	10 367,92	18/04/2018	10 372,92	19/04/2018	28/10/2016	3,73%	0,05%		
SAPHIR ASSET MANAGEMENT	SGI BENIN	FCP SAPHIR DYNAMIQUE	D	5 000	5 078,94	18/04/2018	ND	ND	28/08/2017	-	-		
		FCP SAPHIR QUIETUDE	OMLT	5 000	5 408,42	18/04/2018	ND	ND	28/08/2017	-	-		
HEBDOMADAIRES													
BNI GESTION	BNI FINANCES	FCP BNI RETRAITE	D	2 500	3 814,00	06/08/2015	3 855,00	13/08/2015	11/05/2012	54,20%	1,07%		
		FCP INITIATIVES SOLIDARITE	D	2 500	5 586,00	24/07/2015	5 687,00	05/08/2015	01/08/2013	127,48%	1,81%		
		FCP SODEFOR COMPLEMENTAIRE RETRAITE	D	2 500	7 107,00	24/07/2015	7 295,00	06/08/2015	04/01/2010	191,80%	2,65%		
PhoenixAfrica Asset Management	Phoenix Capital Management	FCP PAM ACTIONS	A	10 000	10 128,83	29/04/2018	10 181,48	05/04/2018	13/12/2017	1,81%	0,52%		
		FCP PAM DIVERSIFIE EQUILIBRE	D	10 000	10 374,38	29/04/2018	10 452,07	05/04/2018	13/12/2017	4,52%	0,75%		
		FCP PAM DIVERSIFIE OBLIGATIONS	D	10 000	10 091,46	29/04/2018	10 137,85	05/04/2018	13/12/2017	1,38%	0,46%		
BOA ASSET MANAGEMENT	BOA CAPITAL SECURITIES	FCP Global Investors	D	25 000	28 651,82	06/04/2018	28 419,07	13/04/2018	01/12/2012	13,68%	-0,81%		
		FCP Boa Obligations	OMLT	10 000	10 611,20	06/04/2018	10 622,91	13/04/2018	Mars. 2017	6,23%	0,11%		
		FCP Boa Actions	A	10 000	9 886,32	06/04/2018	9 849,42	13/04/2018	Juili. 2017	-1,51%	-0,37%		
BRM ASSET MANAGEMENT	IMPAXIS	FCP "SDE"	D	1 000	2 083,36	05/09/2014	ND	ND	14/03/2011	-	-		
		FCPCR SONATEL	D	1 000	6 562,12	05/04/2018	6 562,12	12/04/2018	12/02/2004	0,00%	0,00%		
		FCP FORCE PAD	D	1 000	1 260,37	28/03/2018	1 260,37	04/04/2018	16/02/2014	26,04%	0,00%		
		FCPE SINI GNESIGUI	D	1 000	1 323,40	10/04/2018	1 314,80	17/04/2018	25/02/2014	31,48%	-0,65%		
EDC Asset Management	EDC Investment Corporation	FCPE DP WORLD DAKAR	D	1 000	1 067,26	09/04/2018	1 065,58	16/04/2018	04/10/2016	6,56%	-0,16%		
		FCP ECOBANK UEMOA DIVERSIFIE	D	5 000	8 174,00	28/03/2018	8 123,00	04/04/2018	19/09/2007	62,46%	-0,62%		
		FCP ECOBANK UEMOA OBLIGATAIRE	OMLT	20 000 000	20 265 210,00	28/03/2018	20 281 010,00	04/04/2018	01/01/2018	1,41%	0,08%		
		FCP ECOBANK UEMOA RENDEMENT	OMLT	1 000 000	1 484 600,00	28/03/2018	1 484 373,00	04/04/2018	10/10/2007	48,44%	-0,15%		
		FCP ECOBANK ACTIONS UEMOA	A	5 000	3 993,00	28/03/2018	3 973,00	04/04/2018	20/04/2016	-20,54%	-0,50%		
BRIDGE ASSET MANAGEMENT	BRIDGE SECURITIES	FCP BRIDGE INSTITUTIONNEL	DIVERSIFIE	25 000 000	25 402 453,89	30/03/2018	25 507 014,33	06/04/2018	02/11/2017	2,03%	0,41%		
SGO MALI FINANCE	SGI MALI	FCPE ORANGE MALI	D	10 000	20 628,73	11/04/2018	20 611,67	18/04/2018	03/09/2012	106,12%	106,29%		
		ATTUJARI OBLIG	OMLT	10000	12055,48	06/04/2018	12060,59	13/04/2018	13/07/2012	20,61%	0,04%		
		ATTUJARI LIQUIDITE	OCT	10000	11045,01	06/04/2018	11055,26	13/04/2018	30/08/2013	10,55%	0,09%		
		ATTUJARI HORIZON	OMLT	10000	12218,04	06/04/2018	12223,33	13/04/2018	30/08/2013	22,23%	0,04%		
		ATTUJARI ACTIONS	A	10000	9763,37	06/04/2018	9707,15	13/04/2018	21/05/2015	-2,93%	-0,58%		
		ATTUJARI DIVERSIFIE	D	10000	11465,37	06/04/2018	11485,11	13/04/2018	21/05/2015	14,85%	0,17%		
		ATTUJARI INVEST	OMLT	10000	11034,99	06/04/2018	11044,12	13/04/2018	21/01/2016	10,44%	0,08%		
		ATTUJARI PATRIMOINE	OMLT	10000	11042,59	06/04/2018	11 053,56	13/04/2018	21/01/2016	10,44%	0,15%		
		BNI GESTION	BNI FINANCES	FCP CNRA	D	2 500	4 308,00	30/06/2015	3 133,00	14/08/2015	29/10/2013	25,37%	-27,27%
				FCP KARIMA ETHIQUE	D	1 000	1 366,00	03/07/2015	1 458,00	03/08/2015	22/05/2013	45,80%	6,73%
MENSUELS													