

BRVM 10	218,05
Variation Jour	↓ -1,14 %
Variation annuelle	↓ -0,73 %



BULLETIN OFFICIEL DE LA COTE

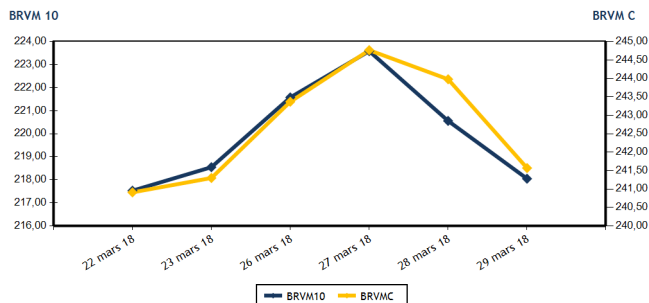
N° 63

jeudi 29 mars 2018

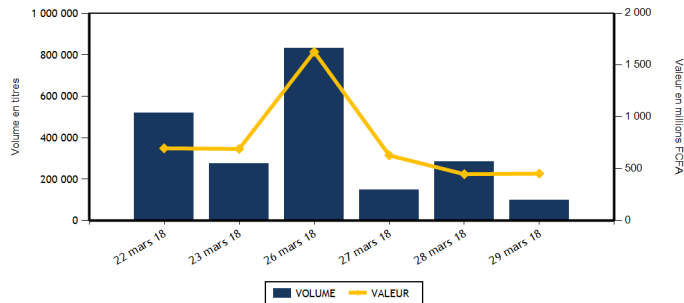
Site : www.brvm.org

BRVM Composite	241,57
Variation Jour	↓ -0,99 %
Variation annuelle	↓ -0,61 %

Evolution des indices



Volumes et valeurs transigés



Actions	Niveau	Evol. Jour
Capitalisation boursière (FCFA)	6 794 425 951 365	-0,98 %
Volume échangé	97 673	-65,84 %
Valeur transigée (FCFA)	452 454 803	0,87 %
Nombre de titres transigés	39	0,00 %
Nombre de titres en hausse	7	-56,25 %
Nombre de titres en baisse	27	68,75 %
Nombre de titres inchangés	5	-28,57 %

PLUS FORTES HAUSSES

Titres	Cours	Evol. Jour	Evol. annuelle
NEI-CEDA CI (NEIC)	235	6,82 %	535,14 %
VIVO ENERGY CI (SHEC)	1 490	6,81 %	65,56 %
BICI CI (BICC)	8 000	5,47 %	-5,77 %
CFAO MOTORS CI (CFAC)	625	0,81 %	58,23 %
BANK OF AFRICA SENEGAL (BOAS)	2 950	0,34 %	18,00 %

Obligations	Niveau	Evol. Jour
Capitalisation boursière (FCFA)	3 010 261 942 123	2,12 %
Volume échangé	162	16 100,00 %
Valeur transigée (FCFA)	1 620 000	16 601,03 %
Nombre de titres transigés	2	100,00 %
Nombre de titres en hausse	1	0,00 %
Nombre de titres en baisse	0	
Nombre de titres inchangés	1	

PLUS FORTES BAISES

Titres	Cours	Evol. Jour	Evol. annuelle
NESTLE CI (N TLC)	2 685	-7,41 %	41,32 %
ECOBANK TRANS. INCORP. TG (ETIT)	18	-5,26 %	5,88 %
SICABLE CI (CABC)	1 905	-3,79 %	72,40 %
BERNABE CI (BNBC)	2 900	-3,33 %	-6,45 %
SERVAIR ABIDJAN CI (ABJC)	1 700	-2,86 %	-15,00 %

INDICES SECTORIELS

Base = 100 au 14 juin 1999	Nombre de sociétés	Valeur	Evol. Jour	Evol. annuelle	Volume	Valeur	PER moyen
BRVM - INDUSTRIE	12	104,85	-1,18 %	1,80 %	9 846	27 712 300	27,72
BRVM - SERVICES PUBLICS	4	679,81	-1,05 %	-3,64 %	9 804	103 421 815	12,07
BRVM - FINANCES	14	85,70	-1,28 %	-2,12 %	34 900	245 747 478	9,15
BRVM - TRANSPORT	2	1 150,58	-0,92 %	-4,33 %	493	2 258 880	25,68
BRVM - AGRICULTURE	5	241,76	-0,52 %	31,76 %	4 976	27 387 175	31,66
BRVM - DISTRIBUTION	7	359,28	0,72 %	5,53 %	37 434	45 839 155	18,00
BRVM - AUTRES SECTEURS	1	493,55	0,00 %	122,22 %	220	88 000	4,83
BRVM - PETITES CAPITALISATIONS	-	-	-	-	-	-	-

Indicateurs	1er et 2è Comp.	BRVM PC
PER moyen du marché	18,54	
Taux de rendement moyen du marché	5,38	
Taux de rentabilité moyen du marché	5,38	
Nombre de sociétés cotées	45	
Nombre de lignes obligataires	39	
Volume moyen annuel par séance	9 752,00	
Valeur moyenne annuelle par séance	14 805 036,93	

Indicateurs	1er et 2è Comp.	BRVM PC
Ratio moyen de liquidité	8,70	
Ratio moyen de satisfaction	9,58	
Ratio moyen de tendance	110,06	
Ratio moyen de couverture	90,86	
Taux de rotation moyen du marché	0,01	
Prime de risque du marché	-0,61	
Nombre de SGI participantes	28	

Définitions

Volume moyen annuel par séance = Valeur annuelle échangée / nombre de séances
 Valeur moyenne annuelle par séance = Valeur annuelle échangée / nombre de séances
 Ratio moyen de liquidité = Moyenne des ratios de liquidité (Titres échangés / Volume des ordres de vente)
 Ratio moyen de satisfaction = Moyenne des ratios de satisfaction (Titres échangés / Volume des ordres d'achat)
 Ratio moyen de tendance = Moyenne des ratios de tendance (Volume des ordres d'achat / Volume des ordres de vente)
 Ratio moyen de couverture = Moyenne des ratios de couverture (Volume des ordres de vente / Volume des ordres d'achat)

Taux moyen de rotation = moyenne des taux de rotation des actions cotées (volume transigé / capi flottante)
 PER moyen du marché = moyenne des PER des actions cotées ayant un PER positif
 Taux de rendement moyen = moyenne des taux de rendement des actions cotées ayant distribué un dividende
 Taux de rentabilité moyen = moyenne des taux de rentabilité des actions cotées
 Prime de risque du marché = (1 / le PER moyen du marché) - le taux de référence actuel des emprunts d'Etat



BRVM - BOURSE REGIONALE DES VALEURS MOBILIERES
 BRVM - Société Anonyme au capital de 3.062.040.000 CFA - RC : CI - ABJ - 1997 - B - 208435 - CC : 9819725 - E
 Siège Social : Abidjan - CÔTE D'IVOIRE. Adresse : 18, Rue Joseph ANOMA (Rue des Banques) - Abidjan
 Tél : +225 20 32 66 85 / 86, Fax : +225 20 32 66 84, Mail : brvm@brvm.org, Site Web : www.brvm.org

MARCHE DES ACTIONS

Symbole	Titre	Cours Précédent	Cours du jour		Variation jour	Séance de cotation		Cours Référence	Variation de l'année précédente	Dernier dividende payé		Rdt. Net	PER
			Ouv.	Clôt.		Volume	Valeur			Montant net	Date		
SECTEUR - INDUSTRIE		104,85	points	↓	-1,18 %								
CABC	SICABLE CI	1 980	1 950	1 905	-3,79 %	2 611	4 967 825	1 905	72,40 %	50	30-juin-17	2,62 %	11,51
FTSC	FILTISAC CI	5 500	5 400	5 495	-0,09 %	2 732	13 954 915	5 495	11,57 %	561	9-janv.-18	10,21 %	31,56
NEIC	NEI-CEDA CI	220	235	235	6,82 %	1 900	446 500	235	535,14 %	9	28-juin-01		
NTLC	NESTLE CI	2 900	2 965	2 685	-7,41 %	711	1 911 950	2 685	41,32 %	32	12-août-11		54,77
SEMC	CROWN SIEM CI	14 210	13 930	13 930	-1,97 %	24	334 320	13 930	0,40 %	677	29-sept.-17	4,86 %	18,50
SIVC	AIR LIQUIDE CI	700	695	695	-0,71 %	2	1 390	695	73,75 %	63	29-sept.-17	9,06 %	87,84
SLBC	SOLIBRA CI	120 000	NC	NC	0,00 %			120 000	-4,00 %	4 101	8-juin-17	3,42 %	7,17
SMBC	SMB CI	17 575	NC	NC	0,00 %			17 575	130,64 %	450	18-juil.-12		4,99
STBC	SITAB CI	53 500	NC	NC	0,00 %			53 500	-25,69 %	4 124	19-juin-17	7,71 %	16,12
TTRC	TRITURAF CI-Ste en Liquidation	490	SP	SP	0,00 %			490	0,00 %	1 440	19-juil.-02		
UNLC	UNILEVER CI	7 600	7 610	7 610	0,13 %	12	91 320	7 610	-10,47 %	1 233	9-juil.-12		
UNXC	UNIWAX CI	3 400	3 200	3 350	-1,47 %	1 854	6 004 080	3 350	-21,55 %	174	10-juil.-17	5,18 %	17,01
TOTAL						9 846	27 712 300						27,72
SECTEUR - SERVICES PUBLICS		679,81	points	↓	-1,05 %								
CIEC	CIE CI	1 995	2 100	2 000	0,25 %	1 361	2 751 855	2 000	-4,76 %	173	20-sept.-17	8,66 %	10,39
ONTBF	ONATEL BF	8 515	8 505	8 400	-1,35 %	5 332	45 269 630	8 400	-12,13 %	619	1-juin-17	7,37 %	11,88
SDCC	SODE CI	4 450	4 445	4 400	-1,12 %	887	3 910 940	4 400	-25,55 %	270	28-sept.-17	6,14 %	14,63
SNTS	SONATEL SN	23 300	23 255	23 050	-1,07 %	2 224	51 489 390	23 050	-1,91 %	1 500	15-mai-17	6,51 %	11,40
TOTAL						9 804	103 421 815						12,07
SECTEUR - FINANCES		85,70	points	↓	-1,28 %								
BICC	BICI CI	7 585	7 995	8 000	5,47 %	16	127 925	8 000	-5,77 %	277	24-juil.-17	3,46 %	11,07
BOAB	BANK OF AFRICA BN	6 445	6 400	6 400	-0,70 %	614	3 922 100	6 400	-14,09 %	447	15-mai-17	6,99 %	8,70
BOABF	BANK OF AFRICA BF	6 695	6 600	6 595	-1,49 %	1 345	8 719 920	6 595	-7,76 %	347	4-mai-17	5,25 %	9,63
BOAC	BANK OF AFRICA CI	4 995	4 990	4 990	-0,10 %	772	3 836 040	4 990	1,84 %	274	8-mai-17	5,49 %	9,83
BOAM	BANK OF AFRICA ML	4 190	4 110	4 150	-0,95 %	1 499	6 025 795	4 150	-20,19 %	372	2-mai-17	8,96 %	6,82
BOAN	BANK OF AFRICA NG	4 990	4 900	4 900	-1,80 %	2 045	9 875 890	4 900	-1,01 %	378	19-mai-17	7,71 %	8,74
BOAS	BANK OF AFRICA SENEGAL	2 940	2 895	2 950	0,34 %	946	2 725 745	2 950	18,00 %	50	15-mai-17	1,69 %	7,00
CBIBF	CORIS BANK INTERNATIONAL	9 000	9 000	8 820	-2,00 %	1 545	13 536 470	8 820	-11,80 %	224	9-juin-17	2,54 %	14,42
ECOC	ECOBANK COTE D'IVOIRE	27 350	27 000	27 000	-1,28 %	941	26 144 900	27 000	-9,03 %				11,20
ETIT	ECOBANK TRANS. INCORP. TG	19	19	18	-5,26 %	12 467	236 723	18	5,88 %	1	28-avr.-17	6,71 %	2,53
NSBC	NSIA BANQUE COTE D'IVOIRE	8 180	8 000	8 150	-0,37 %	1 710	13 639 880	8 150	-15,63 %	0			
SAFC	SAFCA CI	7 400	NC	NC	0,00 %			7 400	-32,11 %	576	29-juil.-11		
SGBC	SGB CI	14 275	14 000	14 145	-0,91 %	9 840	137 515 525	14 145	22,47 %	584	4-juil.-17	4,13 %	12,42
SIBC	SOCIETE IVOIRIENNE DE BANQUE	16 900	16 650	16 800	-0,59 %	1 160	19 440 565	16 800	-1,18 %	855	9-juin-17	5,09 %	7,46
TOTAL						34 900	245 747 478						9,15
SECTEUR - TRANSPORT		1 150,58	points	↓	-0,92 %								
SDSC	BOLLORE	4 820	4 750	4 775	-0,93 %	493	2 258 880	4 775	-4,31 %	180	13-juil.-17	3,77 %	25,68
SVOC	MOVIS CI	3 000	NC	NC	0,00 %			3 000	-6,40 %	270	5-juil.-99		
TOTAL						493	2 258 880						25,68

MARCHE DES ACTIONS

Symbole	Titre	Cours Précédent	Cours du jour		Variation jour	Séance de cotation		Cours Référence	Variation de l'année précédente	Dernier dividende payé		Rdt. Net	PER
			Ouv.	Clôt.		Volume	Valeur			Montant net	Date		
SECTEUR - AGRICULTURE		241,76	points		↓ -0,52 %								
PALC	PALM CI	7 400	7 100	7 275	-1,69 %	2 025	14 481 875	7 275	32,27 %	120	29-sept.-17	1,65 %	27,21
SCRC	SUCRIVOIRE	1 600	1 600	1 600	0,00 %	652	1 073 800	1 600	40,35 %	137	29-sept.-17	8,58 %	7,35
SICC	SICOR CI	3 860	3 900	3 860	0,00 %	52	200 800	3 860	-2,28 %	1 919	25-sept.-00		11,53
SOGC	SOGB CI	5 200	5 100	5 200	0,00 %	2 231	11 562 900	5 200	23,81 %	320	31-juil.-17	6,16 %	18,24
SPHC	SAPH CI	4 300	4 200	4 300	0,00 %	16	67 800	4 300	38,93 %	116	13-juin-14		93,94
TOTAL						4 976	27 387 175						31,66
SECTEUR - DISTRIBUTION		359,28	points		↑ 0,72 %								
ABJC	SERVAIR ABIDJAN CI	1 750	1 710	1 700	-2,86 %	1 464	2 496 245	1 700	-15,00 %	50	24-juil.-17	2,91 %	18,69
BNBC	BERNABE CI	3 000	2 950	2 900	-3,33 %	333	974 850	2 900	-6,45 %	163	11-juil.-17	5,61 %	8,03
CFAC	CFAO MOTORS CI	620	625	625	0,81 %	20 090	12 467 380	625	58,23 %	20	24-juil.-17	3,25 %	27,69
PRSC	TRACTAFRIC MOTORS CI	198 875	198 000	197 910	-0,49 %	8	1 584 910	197 910	-31,42 %	13 500	25-sept.-17	6,82 %	15,70
SHEC	VIVO ENERGY CI	1 395	1 370	1 490	6,81 %	5 403	7 564 720	1 490	65,56 %	33	27-juil.-17	2,23 %	21,39
TTLC	TOTAL CI	2 340	2 330	2 330	-0,43 %	6 592	14 604 190	2 330	-16,19 %	97	30-juin-17	4,16 %	16,51
TTLS	TOTAL SN	1 750	1 755	1 705	-2,57 %	3 544	6 146 860	1 705	-10,26 %	45	25-juil.-17	2,64 %	
TOTAL						37 434	45 839 155						18,00
AUTRES SECTEURS		493,55	points		→ 0,00 %								
STAC	SETAO CI	400	400	400	0,00 %	220	88 000	400	122,22 %	0			4,83
TOTAL						220	88 000						4,83
TOTAL - Marché des actions						97 673	452 454 803						

MARCHE DES DROITS

Symbole	Titre	Cours Précédent	Cours du jour		Variation jour	Séance de cotation		Cours Référence	Variation depuis l'origine	Parité	Periode de négociation	
			Ouv.	Clôt.		Volume	Valeur				Début	fin
TOTAL												
TOTAL - Marché des droits												

TROISIEME COMPARTIMENT - BRVM PETITES CAPITALISATIONS

Symbole	Titre	Cours Précédent	Cours du jour		Variation jour	Séance de cotation		Cours Référence	Variation depuis l'origine
			Ouv.	Clôt.		Volume	Valeur		
TOTAL									
TOTAL - 3ème Compartiment - BRVM PC									

Légende:

Cours du jour: Ouv.: Ouverture Clôt.: Clôture Moy.: Moyen
Mentions : NC: Non Coté Ex-c: Ex-coupon Ex-d: Ex-droit SP: Suspendu Val-T: Valeur Théorique
PER = Cours / BNPA selon les données disponibles Rdt. Net: Rendement net (DNPA / Cours)
Comp.: 1 - Premier Compartiment 2 - Second Compartiment 3 - Compartiment de croissance
Ratio de liquidité = Titres échangés / Volume des ordres de vente
: Progression de l'indice sectoriel : Stabilité de l'indice sectoriel : Recul de l'indice sectorie

MARCHE DES OBLIGATIONS

Symbole	Titre	Valeur nominale	Cours Précédent	Cours du jour	Cours Référence	Séance de cotation		Coupon couru	Coupon d'intérêt		Type Amort	
						Volume	Valeur		Période	Montant net	Eché.	
OBLIGATIONS D'ETAT												
EOM.01	ETAT DU MALI 6.20% 2016-2023	10 000	10 000	NC	10 000			526,58	A	620,00	23-mai-18	ACD
EOM.02	Etat du Mali 6.50% 2017-2024	10 000	10 000	NC	10 000			610,82	A	650,00	20-avr.-18	AC
EOS.04	ETAT SENEGAL 6.70% 2012-2019	4 000	3 990	NC	3 990			77,10	A	268,00	14-déc.-18	ACD
EOS.05	ETAT SENEGAL 6.50% 2013-2023	10 000	10 000	NC	10 000			105,94	S	325,00	29-juil.-18	ACD
EOS.06	ETAT SENEGAL 6.50% 2014-2021	8 000	8 000	NC	8 000			175,25	S	260,00	27-mai-18	ACD
EOS.07	ETAT SENEGAL 6.30% 2015-2025	10 000	10 000	NC	10 000			214,03	S	312,41	25-mai-18	ACD
TPBF.03	TPBF 6,50% 2013-2020	10 000	10 000	NC	10 000			215,47	S	325,00	29-mai-18	ACD
TPBF.04	TPBF 6.50% 2017-2027	10 000	10 000	NC	10 000			101,51	S	322,33	31-juil.-18	ACD
TPBF.05	ETAT DU BURKINA FASO 6,50% 201	10 000		10 000	10 000	100	1 000 000	160,71	S	325,00	29-juin-18	ACD
TPBJ.01	TPBJ 6.50% 2017-2027	10 000	9 950	NC	9 950			633,97	A	650,00	7-avr.-18	ACD
TPCI.015	TPCI 6.30% 2013-2018	10 000	10 000	NC	10 000			200,77	S	315,00	3-juin-18	ACD
TPCI.016	TPCI 6.55% 2014-2022	10 000	10 000	NC	10 000			561,68	A	655,00	20-mai-18	ACD
TPCI.017	TPCI 3% 2014-2024	10 000	10 000	NC	10 000			82,87	S	150,00	18-juin-18	ACD
TPCI.018	TPCI 5.85% 2014-2021	10 000	10 000	NC	10 000			161,60	S	292,50	18-juin-18	ACD
TPCI.019	TPCI 5.99% 2015-2025	10 000	10 000	NC	10 000			523,51	A	599,00	14-mai-18	ACD
TPCI.020	TPCI 5.85% 2015-2022	10 000	10 000	NC	10 000			281,25	S	292,50	5-avr.-18	ACD
TPCI.021	TPCI 6% 2016-2028	10 000	9 700	10 000	10 000	1	10 000	583,56	A	600,00	8-avr.-18	ACD
TPCI.022	TPCI 5.90% 2016-2026	10 000	10 000	NC	10 000			463,92	A	590,00	15-juin-18	ACD
TPCI.023	TPCI 5.90% 2016-2026	10 000	10 000	NC	10 000			213,37	A	590,00	17-nov.-18	ACD
TPCI.024	TPCI 6.25% 2017-2029	10 000	9 990	NC	9 990			309,07	S	312,50	31-mars-18	ACD
TOTAL						101	1 010 000					
OBLIGATIONS REGIONALES												
BIDC.03	BIDC-EBID 6.50% 2014-2021	10 000	10 000	NC	10 000			326,80	S	325,00	28-mars-18	ACD
BIDC.04	BIDC-EBID 6.10%2017-2027	10 000	10 000	NC	10 000			477,97	A	610,00	16-juin-18	ACD
BOAD.011	BOAD 5.95% 2012-2019	10 000	9 950	NC	9 950			632,49	A	595,00	6-mars-18	ACD
BOAD.012	BOAD 5.95% 2014-2021	10 000	9 399	NC	9 399			151,60	A	595,00	26-déc.-18	ACD
CRRH.01	CRRH-UEMOA 6.10% 2012-2022	10 000	10 000	NC	10 000			74,14	S	305,00	13-août-18	AC
CRRH.02	CRRH-UEMOA 6.10% 2012-2024	10 000	10 000	NC	10 000			119,64	S	305,00	17-juil.-18	AC
CRRH.03	CRRH-UEMOA 6% 2013-2023	10 000	10 000	NC	10 000			253,85	S	300,00	26-avr.-18	AC
CRRH.04	CRRH-UEMOA 6% 2014-2024	10 000	9 999	NC	9 999			146,70	S	300,00	30-juin-18	AC
CRRH.05	CRRH-UEMOA 5.85% 2015-2025	10 000	10 000	NC	10 000			134,63	S	290,10	4-juil.-18	AC
CRRH.06	CRRH-UEMOA 5.85% 2016-2026	10 000	10 000	NC	10 000			137,36	S	292,50	3-juil.-18	ACD
CRRH.07	CRRH-UEMOA 5.95% 2017-2029	10 000	10 000	NC	10 000			216,96	S	297,50	17-mai-18	AC
SHAF.03	SHELTER AFRIQUE 6.6% 2014-2021	6 000	6 000	NC	6 000			31,46	S	196,37	28-août-18	ACD
TOTAL						0	0					
OBLIGATIONS PRIVEES												
ORGT.01	ORAGROUP 6.75% 2013-2019	10 000	10 000	10 000	10 000	61	610 000	213,26	S	337,50	4-juin-18	ACD
SIFC.01	SIFCA 6.90% 2013-2021	10 000	10 000	NC	10 000			431,66	A	676,20	8-août-18	ACD
TOTAL						61	610 000					
SUKUK ET TITRES ASSIMILES												
SUKCI.S1	SUKUK CI 5.75% 2015-2020	10 000	10 000	NC	10 000			145,35	S	290,69	28-juin-18	AC
SUKCI.S2	SUKUK CI 5.75% 2016-2023	10 000	10 000	NC	10 000			35,14	S	293,89	7-sept.-18	ACD
SUKSN.S1	SUKUK SN 6.25% 2014-2018	10 000	10 000	NC	10 000			122,20	S	315,97	18-juil.-18	AC
SUKSN.S2	SUKUK SN 6% 2016-2026	10 000	10 000	NC	10 000			103,33	S	301,67	26-juil.-18	ACD
SUKTG.S1	SUKUK TG 6.5% 2016-2026	10 000	10 000	NC	10 000			0,00	S	0,00	17-févr.-18	ACD
TOTAL						0	0					
TOTAL - Marché des obligations						162	1 620 000					

Légende :
 (*) Coupon couru Ex-c
 Cours du jour: Ouv.: Ouverture Clôt.: Clôture Moy.: Moyen
 Type Amort: Type d'amortissement IF: In Fine AC: Amortissement Constant AD: Amortissement Dégressif ACD: Amortissement Constant Différé
 Période: Périodicité de paiement des coupons A: Annuelle S: Semestrielle T: Trimestrielle
 Eché.: Échéance de paiement des intérêts
 Mentions: NC: Non Coté Ex-c: Ex-coupon ou Ex-droit SP: Suspendu

INFORMATIONS

OPERATIONS EN COURS

Emetteur	Opération
TPCI	Emprunt obligataire "TPCI 5,95 % 2017-2024 - B" - Première cotation le 06/04/2018
TPCI	Emprunt obligataire "TPCI 5,95 % 2017-2024 - A" - Première cotation le 06/04/2018
TPBF	Emprunt obligataire "TPBF 6.50% 2017-2024"- Première cotation le 29/03/2018

AVIS

Entité	N°	Nature	Objet
BRVM	037-2018/BRVM/DG	Première cotation	Résultat de première cotation - TPBF 6,50% 2017-2024
BRVM	038-2018/BRVM/DG	Paiement Intérêts et remboursement	Paiement des intérêts semestriels et remboursement partiel du capital - TPCI 5,85% 2015-2022
CREPMF	PCR/DA/2018/089	Décision CREPMF	Décision portant agrément du fond commun de placement (FCP) BRIDGE PROSPERITE en qualité d'organisme de placement collectif en valeurs mobilières (OPCVM) sur le marché financier régional de l'UMOA

COMMUNIQUES

Emetteur	N°	Nature	Objet
CORIS BANK INTERNATIONAL	20180329-4	Etats financiers	Etats Financiers Exercice 2017- CORIS BANK INTERNATIONAL
CORIS BANK INTERNATIONAL	20180329-3	Projet de Résolutions	Projet de Résolutions AGO - CORIS BANK INTERNATIONAL
CORIS BANK INTERNATIONAL	20180329-2	Communiqué-Avis de Convocation	Avis de convocation des actionnaires de CORIS BANK INTERNATIONAL SA en Assemblée Générale Ordinaire
BANK OF AFRICA BN	20180329-1	Etats financiers	Etats financiers exercice 2017- BANK OF AFRICA-BENIN
BANK OF AFRICA BN	20180329	Communiqué-Avis de Convocation	Avis de convocation à l'Assemblée Générale Ordinaire de la BANK OF AFRICA-BENIN

QUANTITES RESIDUELLES

MARCHE DES ACTIONS

Symbole	Titre	Quantité résiduelle à l'achat	Cours Achat / Vente		Quantité résiduelle à la vente	Cours de Référence
ABJC	SERVAIR ABIDJAN CI	288	1,700	/ 1,745	503	1 700
BICC	BICI CI	50	7,585	/ 8,000	769	8 000
BNBC	BERNABE CI	4	2,890	/ 2,900	67	2 900
BOAB	BANK OF AFRICA BN	15	6,310	/ 6,395	152	6 400
BOABF	BANK OF AFRICA BF	45	6,400	/ 6,590	220	6 595
BOAC	BANK OF AFRICA CI	3	4,900	/ 4,990	230	4 990
BOAM	BANK OF AFRICA ML	6	3,910	/ 4,150	49	4 150
BOAN	BANK OF AFRICA NG	132	4,750	/ 4,900	625	4 900
BOAS	BANK OF AFRICA SENEGAL	60	2,900	/ 2,945	200	2 950
CABC	SICABLE CI	10	1,835	/ 1,905	21	1 905
CBIBF	CORIS BANK INTERNATIONAL	4	8,405	/ 8,800	60	8 820
CFAC	CFAO MOTORS CI	100	630	/		625
CIEC	CIE CI	2 200	1,995	/ 2,000	294	2 000
ECOC	ECOBANK COTE D'IVOIRE	8	26,000	/ 26,990	10	27 000
ETIT	ECOBANK TRANS. INCORP. TG	522 650	18	/ 19	36 000	18
FTSC	FILTISAC CI	35	5,090	/ 5,495	653	5 495
NEIC	NEI-CEDA CI	18 469	Marché	/		235
NSBC	NSIA BANQUE COTE D'IVOIRE	100	8,000	/ 8,150	985	8 150
NTLC	NESTLE CI	5 216	2,685	/ 2,800	19	2 685
ONTBF	ONATEL BF	321	8,350	/ 8,700	108	8 400
PALC	PALM CI	5	7,200	/ 7,275	599	7 275
PRSC	TRACTAFRIC MOTORS CI			/ 200,000	2	197 910
SAFC	SAFCA CI	3	7,400	/ 7,840	214	7 400
SCRC	SUCRIVOIRE	242	1,600	/ 1,700	795	1 600
SDCC	SODE CI			/ Marché	577	4 400
SDSC	BOLLORE			/ Marché	2 746	4 775
SEMC	CROWN SIEM CI	5	13,800	/		13 930
SGBC	SGB CI	4	14,000	/ 14,150	3 091	14 145
SHEC	VIVO ENERGY CI	78	1,395	/ 1,480	1 010	1 490
SIBC	SOCIETE IVOIRIENNE DE BANQUE	2	16,760	/ 16,895	30	16 800
SICC	SICOR CI			/ 3,860	102	3 860
SIVC	AIR LIQUIDE CI			/ 670	65	695
SLBC	SOLIBRA CI			/		120 000
SMBC	SMB CI	5	16,260	/ 16,500	5	17 575
SNTS	SONATEL SN	320	23,050	/ 23,145	11	23 050
SOGC	SOGB CI	35	5,100	/ 5,200	310	5 200
SPHC	SAPH CI	10	4,000	/ 4,300	436	4 300
STAC	SETAO CI	20	380	/ 395	31	400
STBC	SITAB CI			/		53 500
SVOC	MOVIS CI			/ Marché	1	3 000
TTLC	TOTAL CI			/ 2,330	1 923	2 330
TTLS	TOTAL SN	70	1,705	/ 1,750	70	1 705
TTRC	TRITURAF CI-Ste en Liquidation			/		490
UNLC	UNILEVER CI	1	7,620	/		7 610
UNXC	UNIWAX CI	5	3,300	/ 3,350	76	3 350

QUANTITES RESIDUELLES**MARCHE DES DROITS**

Symbole	Titre	Quantité résiduelle à l'achat	Cours Achat / Vente	Quantité résiduelle à la vente	Cours de Référence
---------	-------	-------------------------------	---------------------	--------------------------------	--------------------

TROISIEME COMPARTIMENT - BRVM PETITES CAPITALISATIONS

Symbole	Titre	Quantité résiduelle à l'achat	Cours Achat / Vente	Quantité résiduelle à la vente	Cours de Référence
---------	-------	-------------------------------	---------------------	--------------------------------	--------------------

QUANTITES RESIDUELLES
MARCHE DES OBLIGATIONS

Symbole	Titre	Quantité résiduelle à l'achat	Cours Achat / Vente	Quantité résiduelle à la vente	Cours de Référence
ORGT.O1	ORAGROUP 6.75% 2013-2019		/ 10,000	127	10 000
SIFC.O1	SIFCA 6.90% 2013-2021	52	10,000 /		10 000
EOM.O1	ETAT DU MALI 6.20% 2016-2023		/ 9,950	25 000	10 000
EOM.O2	Etat du Mali 6.50% 2017-2024		/		10 000
EOS.O4	ETAT SENEGAL 6.70% 2012-2019		/		3 990
EOS.O5	ETAT SENEGAL 6.50% 2013-2023	23	10,000 /		10 000
EOS.O6	ETAT SENEGAL 6.50% 2014-2021		/ 7,996	223	8 000
EOS.O7	ETAT SENEGAL 6.30% 2015-2025		/		10 000
TPCI.O23	TPCI 5.90% 2016-2026		/ 10,000	100	10 000
TPCI.O24	TPCI 6.25% 2017-2029		/		9 990
TPCI.O17	TPCI 3% 2014-2024		/		10 000
TPCI.O18	TPCI 5.85% 2014-2021		/		10 000
TPCI.O19	TPCI 5.99% 2015-2025		/ 9,950	44 400	10 000
TPCI.O20	TPCI 5.85% 2015-2022		/		10 000
TPCI.O21	TPCI 6% 2016-2028		/ 10,000	2 338	10 000
TPCI.O22	TPCI 5.90% 2016-2026		/ 9,950	54 000	10 000
TPBF.O3	TPBF 6,50% 2013-2020		/		10 000
TPBF.O4	TPBF 6.50% 2017-2027		/ 10,000	35	10 000
TPBF.O5	ETAT DU BURKINA FASO 6,50% 201		/		10 000
TPBJ.O1	TPBJ 6.50% 2017-2027		/ 9,950	8 609	9 950
TPCI.O15	TPCI 6.30% 2013-2018		/		10 000
TPCI.O16	TPCI 6.55% 2014-2022		/		10 000
BIDC.O3	BIDC-EBID 6.50% 2014-2021		/		10 000
BIDC.O4	BIDC-EBID 6.10% 2017-2027		/		10 000
BOAD.O11	BOAD 5.95% 2012-2019		/		9 950
BOAD.O12	BOAD 5.95% 2014-2021		/		9 399
CRRH.O1	CRRH-UEMOA 6.10% 2012-2022		/		10 000
CRRH.O2	CRRH-UEMOA 6.10% 2012-2024		/		10 000
CRRH.O3	CRRH-UEMOA 6% 2013-2023		/		10 000
CRRH.O4	CRRH-UEMOA 6% 2014-2024		/		9 999
CRRH.O5	CRRH-UEMOA 5.85% 2015-2025		/		10 000
CRRH.O6	CRRH-UEMOA 5.85% 2016-2026		/		10 000
CRRH.O7	CRRH-UEMOA 5.95% 2017-2029		/		10 000
SHAF.O3	SHELTER AFRIQUE 6.6% 2014-2021		/ 6,000	349	6 000

SUKUK ET TITRES ASSIMILES

Symbole	Titre	Quantité résiduelle à l'achat	Cours Achat / Vente	Quantité résiduelle à la vente	Cours de Référence
SUKCI.S1	SUKUK CI 5.75% 2015-2020		/		10 000
SUKCI.S2	SUKUK CI 5.75% 2016-2023		/		10 000
SUKSN.S1	SUKUK SN 6.25% 2014-2018		/		10 000
SUKSN.S2	SUKUK SN 6% 2016-2026		/		10 000
SUKTG.S1	SUKUK TG 6.5% 2016-2026		/		10 000

CALENDRIER DES ASSEMBLEES GENERALES

ANNEE : 2018

Société	Nature	Date	Heure	Lieu
ECOBANK TG	Ordinaire	24/04/2018	10:30:00	Salle de Conférence du Centre Panafricain Ecobank, 2365, Boulevard du Mono, Lomé, Togo
SONATEL	Ordinaire	17/04/2018	10:00:00	l'hôtel King Fahd Palace à Dakar
BANK OF AFRICA BN	Ordinaire	12/04/2018	10:00:00	Salle de conférence du BENIN MARINA Hôtel
CORIS BANK INTERNATIONAL	Ordinaire	12/04/2018	09:00:00	Hôtel SOPATEL Silmandé SA
SIB	Mixte	06/04/2018	09:00:00	Maison de l'Entreprise (CGECI), Abidjan-Plateau
BANK OF AFRICA BF	Ordinaire	06/04/2018	10:00:00	Salle de Conférence de OUAGA 2000
BANK OF AFRICA NG	Ordinaire	05/04/2018	10:00:00	Centre de formation de la BOA-NIGER (sise à BOA-Siège)
SICABLE	Ordinaire	03/04/2018	10:00:00	Hôtel AZALAI, Boulevard VGE à ABIDJAN
SERVAIR ABIDJAN CI	Ordinaire	28/03/2018	10:00:00	la salle JEWELS de la CGECI sise au Plateau
BANK OF AFRICA SN	Ordinaire	16/03/2018	10:00:00	Immeuble Elan II, 2eme Etage, Route de Ngor, Zone 12, Almadies à Dakar

Le Président

DECISION N° PCR / DA / 2018 / 089

PORTANT AGREMENT DU FONDS COMMUN DE PLACEMENT (FCP) BRIDGE PROSPERITE EN QUALITE D'ORGANISME DE PLACEMENT COLLECTIF EN VALEURS MOBILIERES (OPCVM) SUR LE MARCHE FINANCIER REGIONAL DE L'UMOA

Le Conseil Régional de l'Épargne Publique et des Marchés Financiers,

- Vu* la Convention du 03 juillet 1996 portant création du Conseil Régional de l'Épargne Publique et des Marchés Financiers, notamment son Annexe portant composition, organisation, fonctionnement et attributions du Conseil Régional de l'Épargne Publique et des Marchés Financiers ;
- Vu* le Règlement Général n°001/97 du 28 novembre 1997 relatif à l'Organisation, au Fonctionnement et au Contrôle du Marché Financier Régional de l'UMOA ;
- Vu* l'Instruction n°24/99 relative à la note d'information des Organismes de Placement Collectif en Valeurs Mobilières (OPCVM) ;
- Vu* l'Instruction n°45/2011 relative à l'organisation, au fonctionnement et la gestion des Organismes de Placement Collectif en Valeurs Mobilières sur le marché financier régional de l'UMOA ;
- Vu* l'Instruction n°46/2011 relative à la classification et aux règles d'allocation d'actifs des Organismes de Placement Collectif sur le marché financier régional de l'UMOA ;
- Vu* la Décision n° CM/DAC/04/04/2017 du 14 avril 2017 du Conseil des Ministres de l'UMOA portant nomination du Président du Conseil Régional ;
- Vu* les délibérations des membres du Conseil Régional lors de leur 27^{ème} session extraordinaire tenue le 07 décembre 2017 à Bamako, agréant sous réserves le FCP BRIDGE PROSPERITE en qualité d'OPCVM sur le marché financier régional de l'UMOA ;
- Vu* la levée des réserves constatée par le Secrétariat Général le 12 mars 2018 ;

DECIDE

Article 1^{er}

Le Fonds Commun de Placement (FCP) BRIDGE PROSPERITE est agréé en qualité d'Organisme de Placement Collectif en Valeurs Mobilières (OPCVM) sur le marché financier régional de l'UMOA.

L'agrément du FCP BRIDGE PROSPERITE est enregistré sous le numéro FCP/2018-03.

Article 2

Le FCP BRIDGE PROSPERITE présente les principales caractéristiques ci-après :

Dénomination	BRIDGE PROSPERITE
Type	Fonds Commun de Placement Diversifié
Promoteur	BRIDGE SECURITIES
Objet	Gestion prudente d'un portefeuille de valeurs mobilières visant à maximiser sur le moyen et long terme les revenus du capital investi
Valeur liquidative d'origine	100 000 FCFA
Forme de parts	Titres dématérialisés inscrits en compte auprès de BRIDGE SECURITIES
Dépositaire et Gestionnaire du passif	BRIDGE SECURITIES
Société de Gestion d'OPCVM	BRIDGE ASSET MANAGEMENT
Commissaire aux comptes	Titulaire : ERNST & YOUNG Suppléant : GRANT THORNTON COTE D'IVOIRE
Orientations de placement	Le Fonds ne peut en aucun moment être investi à hauteur de plus de 70% de ses actifs en actions et/ou assimilés, ni être investi à hauteur de plus de 70% de ses actifs en obligations ou assimilés, en titres de créances émis sur le marché monétaire, en titres d'autres OPCVM ou de FCTC.
Horizon de placement	Cinq (05) ans
Valorisation	Quotidienne
Affectation de revenus	Capitalisation de revenus pendant les 2 premières années et distribution de revenus à partir de la 3 ^{ème} année
Frais de fonctionnement et de Gestion	Commission de gestion : 1,75% HT / an de l'actif net Commission du dépositaire : 0,10% HT de la valeur du portefeuille Commission de valorisation du DC/BR : 0,04% des actifs en conservation chez le DC/BR Redevance annuelle du CREPMF : 1 000 000 FCFA Commission sur actifs du CREPMF : 0,01% du portefeuille titre Honoraires du Commissaire aux Comptes : 1 000 000 FCFA par an.
Souscripteurs visés	Personnes physiques et morales
Lieux de souscription/rachat	Les souscriptions de parts sont reçues au siège de BRIDGE SECURITIES, de BRIDGE ASSET MANAGEMENT et au sein du réseau d'agences de BRIDGE BANK GROUP COTE D'IVOIRE.
Modalités de souscription	Les souscriptions sont matérialisées par un bulletin de souscription mis à la disposition des adhérents du Fonds. Elles sont effectuées du lundi au vendredi de 8 heures à 16 heures, en nombre de parts et uniquement libérées en numéraire par chèque ou par virement bancaire. Les opérations de souscription débiteront à compter de l'approbation du Fonds et du visa de sa note d'information par le CREPMF.

<p>Modalité de rachat</p>	<p>Les porteurs de parts du FCP BRIDGE PROSPERITE ont le droit de demander à tout moment le rachat de parts. Les ordres de rachat doivent impérativement contenir la date et le nombre de parts concernées. Les demandes de rachat portent sur des parts entières. Les rachats sont réalisés sur la base de la dernière valeur liquidative déterminée, diminuée de la commission de rachat ou droit de sortie. Les rachats s'effectuent du lundi au vendredi de 8 heures à 16 heures. Les rachats sont réglés aux cédants dans un délai maximum de cinq (05) jours. Ce délai peut être prorogé sans excéder trente (30) jours, si le remboursement du rachat nécessite au préalable la réalisation d'actifs compris dans le Fonds. L'actif en dessous duquel il ne peut être procédé au rachat de titres est fixé à cinquante millions (50.000.000) de FCFA.</p> <p>Le rachat par le Fonds, comme l'émission de titres nouveaux, peut être suspendu, à titre provisoire, quand des circonstances exceptionnelles l'exigent et si l'intérêt des porteurs le commande dans des conditions fixées par le Règlement du Fonds. Le Conseil Régional qui est informé préalablement de toute décision de suspension ou de report de droit de rachat, peut s'y opposer.</p>
<p>Commission de souscription ou droit d'entrée</p>	<p>1,5% HT de la valeur liquidative</p>
<p>Commission de rachat ou droit de sortie</p>	<p>1% HT de la valeur liquidative</p>

Article 3

La Note d'Information du FCP BRIDGE PROSPERITE a été visée sous le numéro FCP/2018-03/NI-01-2018.

Article 4

Toute modification portant sur les éléments caractéristiques qui figurent dans le dossier initial de demande d'agrément doit être soumise à l'approbation préalable du Conseil Régional.

Article 5


La décision portant agrément du FCP BRIDGE PROSPERITE doit faire l'objet de publication au Bulletin Officiel de la Cote (BOC) de la Bourse Régionale des Valeurs Mobilières (BRVM) au plus tard 90 jours après sa notification.

Article 6

La présente décision prend effet à compter de sa date de signature.

Fait à Abidjan, le 13/03/2018

Le Président



Mamadou NDIAYE

AVIS N° 037 - 2018 / BRVM / DG

TPBF 6,50 % 2017-2024

RESULTAT DE PREMIERE COTATION

La Bourse Régionale des Valeurs Mobilières - BRVM - porte à la connaissance du public et des intervenants du marché que la première cotation de l'emprunt obligataire « TPBF 6,50 % 2017-2024 » (symbole TPBF.05) a eu lieu ce **jeudi 29 mars 2018**.



L'obligation « TPBF 6,50 % 2017-2024 » a coté à 10 000 FCFA et 100 titres ont été échangés pour une valeur totale de 1 million de FCFA.

6 194 746 titres « TPBF 6,50 % 2017-2024 » ont été admis au Compartiment des obligations de la BRVM, pour une capitalisation boursière de 61,95 milliards de FCFA.

Pour toute information complémentaire concernant cet avis, veuillez contacter la BRVM à son siège ou les Antennes Nationales de Bourse établies dans chacun des pays de l'UEMOA.

Fait à Abidjan, le 29 mars 2018.

Pour le Directeur Général de la BRVM,
Le Directeur du Département des
Finances, de l'Administration et des
Ressources Humaines, Chargé de
l'intérim


LE DIRECTEUR
GENERAL
Maxime DESSOU


AVIS N° 038 - 2018 / BRVM / DG

----- TPCI 5,85 % 2015-2022 -----

Paiement des intérêts semestriels et remboursement partiel de capital

La Bourse Régionale des Valeurs Mobilières - BRVM - porte à la connaissance du public et des intervenants du marché que le Trésor Public de Côte d'Ivoire procédera, le **05 avril 2018**, au paiement des intérêts semestriels et au remboursement partiel du capital de son emprunt obligataire dénommé "TPCI 5,85 % 2015-2022" (symbole : TPCI.O20).

La fermeture des registres étant fixée au jeudi 05 avril 2018, ledit titre (symbole : TPCI.O20) cotera ex-coupon d'intérêts à partir du mardi 03 avril 2018.

Pour toute information complémentaire, veuillez contacter la SGI SOGEBOURSE, 5 et 7 Av, Joseph Anoma, 01 B.P. 1355 Abidjan 01, Tél : (225) 20 20 12 65, Fax : (225) 20 20 14 89.

Fait à Abidjan, le 29 mars 2018

Pour le Directeur Général de la BRVM,
Le Directeur du Département des
Finances, de l'Administration et des
Ressources Humaines, Chargé de l'intérim

Maxime DESSOU



**ASSEMBLEE GENERALE ORDINAIRE DES ACTIONNAIRES DE LA BANK OF
AFRICA-BENIN**
12 AVRIL 2018

AVIS DE CONVOCATION

Le Conseil d'Administration de la BANK OF AFRICA-BENIN (BOA-BENIN) Société anonyme avec Conseil d'Administration -Capital social : 20 280 524 000 de FCFA - Siège social : Avenue Jean-Paul II COTONOU-BENIN - RCCM : RB/COT/ 07 B 934 - C.I.B. B0061 F, invite l'ensemble des actionnaires de la Banque à participer à l'Assemblée Générale Ordinaire qui se tiendra le **12 avril 2018 à 10 heures à la salle de Conférence du BENIN MARINA Hôtel**, à l'effet de délibérer sur l'ordre du jour suivant :

- 1- Approbation des comptes de bilan et de résultats de l'exercice clos au 31 décembre 2017**
 - Rapport du Conseil d'Administration à l'Assemblée Générale Ordinaire des Actionnaires
 - Rapports des Commissaires aux Comptes à l'Assemblée Générale Ordinaire des Actionnaires
- 2- Approbation des conventions règlementées visées aux articles 438 et suivants de l'Acte Uniforme de l'OHADA relatif au droit des sociétés commerciales et du GIE et à l'article 45 de la loi portant Règlementation Bancaire**
- 3- Affectation du résultat de l'exercice clos au 31 décembre 2017**
- 4- Distribution des dividendes**
- 5- Fixation des indemnités de fonction des Administrateurs**
- 6- Renouvellement du mandat des Commissaires aux comptes suppléants**

Les documents d'information relatifs à cet ordre du jour seront disponibles à compter du 29 mars 2018 au Secrétariat de la SGI BOA CAPITAL SECURITIES, Boulevard de France à Cotonou, Téléphone (229) 21 31 53 43, Télécopie : (229) 21 31 78 00.

Le Conseil d'Administration compte sur votre participation à cette Assemblée Générale Ordinaire.

Pour le Conseil d'Administration
Le Président

DEC 2800

BILAN
destiné à la publication

ETAT : BENIN

ETABLISSEMENT : BANK OF AFRICA

|C| |2|0|1|7| |1|2| |31| |B|0|0|0|6|1| |F| |A|C|0|
C Date d'arrêté C I B L C D

|0|1|
F

|3|
M

Poste	ACTIF	MONTANTS NETS	
		31/12/2016	31/12/2017
A10	CAISSE	13 050 565 648	9 917 694 262
A02	CREANCES INTERBANCAIRES	60 262 262 966	117 225 435 644
A03	- A vue	13 747 491 482	81 929 408 904
A04	.Banques centrales	11 862 894 026	78 763 970 154
A05	.Trésor Public, CCP	108 944 325	0
A07	.Autres établissements de crédit	1 775 653 131	3 165 438 750
A08	- A terme	46 514 771 484	35 296 026 740
B02	CREANCES SUR LA CLIENTELE	334 669 024 144	398 147 449 829
B10	- Portefeuille d'effets commerciaux	1 837 276 662	269 440 631
B11	. Crédits de campagne	0	0
B12	. Crédits ordinaires	1 837 276 662	269 440 631
B2A	- Autres concours à la clientèle	309 922 437 916	381 271 003 879
B2C	. Crédits de campagne	7 157 096 893	16 242 935 539
B2G	. Crédits ordinaires	302 765 341 023	365 028 068 340
B2N	- Comptes ordinaires débiteurs	22 909 309 566	16 607 005 319
B50	- Affacturage	0	0
C10	TITRES DE PLACEMENT	206 148 478 131	148 980 086 339
D1A	IMMOBILISATIONS FINANCIERES	258 396 415 022	249 118 700 877
D50	CREDIT-BAIL ET OPERATIONS ASSIMILEES	2 261 994 200	2 498 173 289
D20	IMMOBILISATIONS INCORPORELLES	2 943 932 106	3 309 377 841
D22	IMMOBILISATIONS CORPORELLES	20 856 058 170	21 649 809 526
E01	ACTIONNAIRES ET ASSOCIES	0	0
C20	AUTRES ACTIFS	29 613 716 786	16 959 263 295
C6A	COMPTES D'ORDRE ET DIVERS	4 774 371 129	6 737 773 361
E90	TOTAL DE L'ACTIF	932 976 818 302	974 543 764 263

DEC 2800

BILAN
destiné à la publication

ETAT : BENIN

ETABLISSEMENT : BANK OF AFRICA

|C| |2|0|1|7| |1|2| |31| |B|0|0|0|6|1| |F| |A|C|0|
C Date d'arrêté C I B L C D

|0|1|
F

|3|
M

Poste	PASSIF	MONTANTS	
		31/12/2016	31/12/2017
F02	DETTES INTERBANCAIRES	286 436 110 118	324 919 631 853
F03	- A vue	28 667 918 290	30 161 033 984
F05	. Trésor Public, CCP	12 135 160 014	15 918 712 792
F07	. Autres établissements de crédit	16 532 758 276	14 242 321 192
F08	- A terme	257 768 191 828	294 758 597 869
G02	DETTES A L'EGARD DE LA CLIENTELE	538 993 860 635	539 607 781 560
G03	- Compte d'épargne à vue	97 089 071 054	101 535 533 927
G04	- Compte d'épargne à terme	1 826 167 662	9 920 405 301
G05	- Bons de caisse	0	0
G06	- Autres dettes à vue	242 026 640 114	233 800 096 862
G07	- Autres dettes à terme	198 051 981 805	194 351 745 470
H30	DETTES REPRESENTÉES PAR UN TITRE	0	0
H35	AUTRES PASSIFS	8 274 900 812	7 905 369 388
H6A	COMPTES D'ORDRE ET DIVERS	13 351 661 291	14 841 614 849
L30	PROVISIONS POUR RISQUES ET CHARGES	4 459 590 190	6 834 014 870
L35	PROVISIONS REGLEMENTÉES	0	0
L10	SUBVENTIONS D'INVESTISSEMENT	0	0
L41	EMPRUNTS ET TITRES SUBORDONNÉS	9 022 453 309	4 187 660 712
L45	FONDS POUR RISQUES BANCAIRES GÉNÉRAUX	1 638 593 313	0
L66	CAPITAL OU DOTATION	10 072 680 000	20 280 524 000
L50	PRIMES LIÉES AU CAPITAL	10 492 915 761	603 405 294
L55	RESERVES	33 854 728 932	39 275 644 641
L59	ECARTS DE REEVALUATION	0	0
L70	REPORT A NOUVEAU (+/-)	239 885 881	1 274 533 680
L80	RESULTAT ANTERIEUR EN INSTANCE APPROBATION	0	0
L80	RESULTAT	16 139 438 060	14 813 583 416
L90	TOTAL DU PASSIF	932 976 818 302	974 543 764 263

DEC 2800

BILAN
destiné à la publication

ETAT : BENIN

ETABLISSEMENT : BANK OF AFRICA

|C| |2|0|1|7| |1|2| |31| |B|0|0|0|6|1| |F| |A|C|0|

|0|1|

|3|

C Date d'arrêté

C I B

L C D

F

M

Poste	HORS BILAN	MONTANTS	
		31/12/2016	31/12/2017
	ENGAGEMENTS DONNES		
	ENGAGEMENTS DE FINANCEMENT		
N1A	En faveur d'établissements de crédits	0	0
N1J	En faveur de la clientèle	11 319 344 342	17 822 033 324
	ENGAGEMENTS DE GARANTIE		
N2A	D'ordre d'établissements de crédit	6 326 200 306	1 647 969 203
N2J	D'ordre de la clientèle	87 123 470 151	92 035 333 381
N3A	ENGAGEMENTS SUR TITRES	0	0
	ENGAGEMENTS RECUS		
	ENGAGEMENTS DE FINANCEMENT		
N1H	Reçus d'établissements de crédit	0	0
	ENGAGEMENTS DE GARANTIE		
N2H	Reçus d'établissements de crédit	20 100 000	20 100 000
N2M	Reçus de la clientèle	855 157 518 219	1 162 792 831 058
N3E	ENGAGEMENTS SUR TITRES		



AVIS DE CONVOCATION
DES ACTIONNAIRES DE CORIS BANK INTERNATIONAL SA
EN ASSEMBLEE GENERALE ORDINAIRE

=====

Les Actionnaires de Coris Bank International SA sont convoqués en Assemblée Générale Ordinaire le **jeudi 12 avril 2018 à partir de 09 heures** précises à l'**Hôtel SOPATEL Silmandé SA**, afin de délibérer sur l'ordre du jour suivant :

- Point 1** Examen du rapport de gestion du Conseil d'Administration et des états financiers de l'exercice clos le 31 décembre 2017;
- Point 2** Examen du rapport du Comité Charia sur l'exercice 2017 ;
- Point 3** Examen des rapports -Général et Spécial- des Commissaires aux comptes sur l'exercice clos le 31 décembre 2017;
- Point 4** Approbation des comptes annuels de l'exercice 2017 et des conventions règlementées ;
- Point 5** Quitus aux Administrateurs et décharge aux Commissaires aux comptes ;
- Point 6** Affectation du Résultat de l'exercice clos le 31 décembre 2017 ;
- Point 7** Rémunération à allouer aux membres du Conseil d'Administration ;
- Point 8** Révision du montant des honoraires des Commissaires aux comptes ;
- Point 9** Renouvellement d'un mandat d'Administrateur ;
- Point 10** Vote des résolutions.

Les documents relatifs à ladite Assemblée Générale Ordinaire sont disponibles pour consultation par les Actionnaires, **à partir du 27 mars 2018**, au Siège social de Coris Bank International SA, sis au 1242, Avenue du Docteur Kwamé N'Krumah.

Tout actionnaire pourra participer personnellement à l'Assemblée Générale ou s'y faire représenter par un mandataire de son choix.

Le Président du Conseil d'Administration

Idrissa NASSA



**PROJET DE TEXTES DE RESOLUTIONS A SOUMETTRE A
L'ASSEMBLEE GENERALE ORDINAIRE**

=====

Première Résolution: Approbation des rapports du Conseil d'Administration, du Comité Charia et des comptes annuels de l'exercice 2017 et lecture des rapports des Commissaires aux Comptes

L'Assemblée Générale Ordinaire, après avoir entendu lecture du Rapport du Conseil d'Administration, du rapport du Comité Charia et du Rapport Général des Commissaires aux Comptes sur l'exercice 2017, approuve dans toutes ses parties le Rapport du Conseil d'Administration et le Rapport du Comité Charia et en conséquence, les comptes annuels de cet exercice tels qu'ils lui ont été présentés, ainsi que les opérations traduites dans ces comptes et résumées dans ces rapports.

L'exercice 2017 se solde par un bénéfice net de dix-neuf milliards cinq cent soixante dix millions huit cent quarante neuf mille treize (19 570 849 013) FCFA.

Deuxième Résolution : Adoption des conventions réglementées

L'Assemblée Générale Ordinaire prend connaissance de l'existence de trois (03) nouveaux contrats d'assistance technique entrant dans le cadre des conventions dites réglementées, conclues entre :

- CBI Succursale du Bénin et Coris Holding SA ;
- CBI Succursale du Sénégal et Coris Holding SA ;
- M2I SA et Coris Bank International SA.

Après avoir entendu lecture du Rapport Spécial des Commissaires aux Comptes sur les conventions visées aux articles 438 et suivants de l'Acte Uniforme de l'OHADA relatif au droit des sociétés commerciales et du GIE, prend acte des conclusions dudit rapport et approuve les conventions qui y figurent.

Troisième Résolution: Quitus aux membres du Conseil d'Administration et décharge aux Commissaires aux Comptes

L'Assemblée Générale Ordinaire donne quitus à tous les membres du Conseil d'Administration pour leur gestion et pour tous les actes accomplis par eux au cours de l'exercice clos au 31 décembre 2017, et décharge aux Commissaires aux Comptes pour l'exécution de leur mandat.

Quatrième Résolution: Affectation du résultat de l'exercice 2017

L'Assemblée Générale Ordinaire, après en avoir délibéré, approuve l'affectation du bénéfice net de l'exercice telle qu'elle lui est proposée par le Conseil d'Administration et décide, en conséquence, que le bénéfice net d'un montant de dix-neuf milliards cinq cent soixante dix millions huit cent quarante neuf mille treize (19 570 849 013) FCFA, augmenté du report à nouveau antérieur de deux milliards cinq cent soixante huit millions trois cent quatre vingt cinq mille neuf cent vingt six (2 568 385 926) FCFA, est affecté comme suit :

Résultat Net de l'exercice.....	19 570 849 013 FCFA
Réserve spéciale (15% du résultat net de l'exercice).....	2 935 627 352 FCFA
Report à nouveau.....	2 568 385 926 FCFA
Bénéfice distribuable.....	19 203 607 587 FCFA
Dividendes.....	12 288 000 000 FCFA
Réserves facultatives	3 000 000 000 FCFA
Autres affectations (fonds social).....	1 353 500 270 FCFA
Report à nouveau	2 562 107 317 FCFA
Total réparti	19 203 607 587 FCFA

En conséquence, l'Assemblée Générale Ordinaire fixe le dividende brut par action pour l'exercice clos le 31/12/2017 à **trois cent quatre vingt-quatre (384) FCFA**, soit un niveau de **38,4%** du nominal. Après déduction de la retenue à la source de 12.5% au titre de l'Impôt sur le Revenu des Valeurs Mobilières (IRVM), le dividende net de **trois cent trente six (336) FCFA** par action de 1 000 FCFA sera mis en paiement à compter du **04 juillet 2018** par le biais des Sociétés de Gestion et d'Intermédiation.

Cinquième Résolution : Rémunération à allouer aux membres du Conseil d'Administration

L'Assemblée Générale Ordinaire, après en avoir délibéré sur proposition du Conseil d'Administration, décide de fixer le montant des indemnités de fonction des Membres du Conseil d'Administration à la somme de **cent millions (100 000 000)** de FCFA nets d'impôts et ce, jusqu'à nouvelle résolution.

Sixième Résolution: Honoraires des Commissaires aux comptes

Sur proposition du Conseil d'Administration, l'Assemblée Générale Ordinaire, décide de fixer le montant des honoraires des Commissaires aux Comptes à la somme de **trente millions (30 000 000)** de FCFA, pour l'extension du champ de leurs missions à Coris Bank International Succursale du Bénin et Coris Bank International Succursale du Sénégal. Ce montant serait servi pour l'exercice 2018.

Septième Résolution: Renouvellement d'un mandat d'Administrateur

L'Assemblée Générale Ordinaire, constatant que le mandat d'Administrateur de **Coris Holding SA** représentée par **M. Emmanuel SAWADOGO**, vient à expiration ce jour, décide de le renouveler pour une nouvelle durée de trois (03) ans.

Conformément aux statuts de la Banque, ce mandat prendra fin à l'issue de l'Assemblée Générale Ordinaire appelée à statuer sur les comptes de l'exercice clos le 31 décembre 2020.

Huitième Résolution : Pouvoirs en vue de l'accomplissement des formalités requises

L'Assemblée Générale Ordinaire confère tous pouvoirs au porteur d'un original, d'une copie ou d'un extrait du procès-verbal de la présente Assemblée, tous pouvoirs à l'effet d'accomplir tous dépôts, publicités, formalités légales, administratives.

BILAN

Etat : BURKINA FASO

Etablissement : CBI - SA

FO-CPT-018-V00

C	2	0	1	7	1	2	3	1	C	0	1	4	8	V
C	Date d'arrêté						CIB	LC						

(en millions de FCFA)

Codes Poste	ACTIF	MONTANTS NETS	
		31/12/2016	31/12/2017
A10	CAISSE	11 198	9 602
A02	CREANCES INTERBANCAIRES	136 975	208 515
A03	- A vue	80 147	131 937
A04	Banques centrales	23 392	29 098
A05	Trésor Public, CCP	571	379
A07	Autres établissements de crédit	56 184	102 460
A08	- A terme	56 828	76 578
B02	CREANCES SUR LA CLIENTELE	413 153	542 058
B10	- Portefeuille d'effets commerciaux	17 069	22 794
B11	Crédits de campagne		
B12	Crédits ordinaires	17 069	22 794
B2A	- Autres concours à la clientèle	356 741	473 478
B2C	Crédits de campagne	15 732	27 030
B2G	Crédits ordinaires	341 009	446 447
B2N	- Comptes ordinaires débiteurs	39 344	43 332
B50	- Affacturage		2 454
C10	TITRES DE PLACEMENT	256 785	288 934
D1A	IMMOBILISATIONS FINANCIERES	20 448	15 960
D50	CREDIT-BAIL ET OPERATIONS ASSIMILEES		
D20	IMMOBILISATIONS INCORPORELLES	560	1 274
D22	IMMOBILISATIONS CORPORELLES	15 083	20 218
E01	ACTIONNAIRES OU ASSOCIES		
C20	AUTRES ACTIFS	15 163	22 598
C6A	COMPTES D'ORDRE ET DIVERS	15 632	22 852
E90	TOTAL DE L'ACTIF	884 998	1 132 011

ACCCA INTERNATIONAL SARL
 01 BP 4318 Ouagadougou 01
 Tél: (+226) 25 31 37 44 - 25 33 22 38
 Fax: (+226) 25 31 25 98 - BURKINA FASO

ETAT CERTIFIE CONFORME
 AUX ECRITURES

CDEG-I
 Capital 2 Millions Francs
 R.C.N° B 1675
 64 BP 680 Ouagadougou 04
 Tél: 25 47 35 89

BILAN

Etat : BURKINA FASO

Etablissement : CBI - SA

FO-CPT-018-V00

C	2	0	1	7	1	2	3	1	C	0	1	4	8	V	
C	Date d'arrêté						CIB	LC							

(en millions de FCFA)

Code s Poste	PASSIF	MONTANTS NETS	
		31/12/2016	31/12/2017
F02	DETTES INTERBANCAIRES	333 243	359 918
		0	0
F03	- A vue	58 741	98 724
F05	Trésor Public, CCP	0	0
F07	Autres établissements de crédit	58 741	98 724
		0	0
F08	- A terme	274 502	261 194
		0	0
G02	DETTES A L'EGARD DE LA CLIENTELE	419 652	620 502
		0	0
G03	- Comptes d'épargne à vue	62 531	80 507
G04	- Comptes d'épargne à terme	1 449	1 578
G05	- Bon de caisse	0	1 900
G06	- Autres dettes à vue	173 306	274 682
G07	- Autres dettes à terme	182 366	261 835
		0	0
H30	DETTES REPRESENTÉES PAR UN TITRE	1 500	800
		0	0
H35	AUTRES PASSIFS	8 003	11 415
		0	0
H6A	COMPTES D'ORDRE ET DIVERS	10 643	16 691
		0	0
L30	PROVISIONS POUR RISQUES ET CHARGES	1 100	1 403
		0	0
L35	PROVISIONS REGLEMENTÉES	0	0
		0	0
L41	EMPRUNTS ET TITRES SUBORDONNES	0	0
		0	0
L10	SUBVENTIONS D'INVESTISSEMENT	0	0
		0	0
L20	FONDS AFFECTES	0	0
		0	0
L45	FONDS POUR RISQUES BANCAIRES GÉNÉRAUX	5 546	5 546
		0	0
L66	CAPITAL OU DOTATION	31 250	32 000
		0	0
L50	PRIMES LIÉES AU CAPITAL	30 500	30 500
		0	0
L55	RESERVES	26 390	31 097
		0	0
L59	ECARTS DE REEVALUATION	0	0
		0	0
L70	REPORT A NOUVEAU (+/-)	792	2 568
		0	0
L80	RESULTAT DE L'EXERCICE (+/-)	16 380	19 571
		0	0
L90	TOTAL DU PASSIF	884 998	1 132 011

ACECA INTERNATIONAL SARL
 01 BP 4318 Ouagadougou 01
 Tél: (+226) 25 31 37 44 - 25 33 22 38
 Fax: (+226) 25 31 25 98 - BURKINA FASO

CECA-I
 Sarl Capital 2 Millions Francs
 R.C.N. B 1675
 04 BP 680 Ouagadougou 04
 Tél: 25 47 35 89

ETAT CERTIFIÉ CONFORME
 AUX ÉCRITURES

BILANEtat : **BURKINA FASO**Etablissement : **CBI - SA**

FO-CPT-018-V00

C	2	0	1	7	1	2	3	1	C	0	1	4	8	V	
C	Date d'arrêté						CIB	LC							

(en millions de FCFA)

Codes Poste	HORS BILAN	MONTANTS NETS	
		31/12/2016	31/12/2017
	ENGAGEMENTS DONNES	282 055	424 071
	ENGAGEMENTS DE FINANCEMENT	0	0
		22 029	27 984
N1A	En faveur d'établissements de crédits	0	0
N1J	En faveur de la clientèle	22 029	27 984
		0	0
	ENGAGEMENTS DE GARANTIE	260 026	396 087
		0	0
N2A	D'ordre d'établissements de crédits	6 946	6 343
		0	0
N2J	D'ordre de la clientèle	253 080	389 743
		0	0
		0	0
N3A	ENGAGEMENTS SUR TITRES	0	0
		0	0
	ENGAGEMENTS RECUS	577 114	815 571
		0	0
	ENGAGEMENTS DE FINANCEMENT	0	0
		0	0
N1H	Reçus d'établissements de crédits	0	0
		0	0
	ENGAGEMENTS DE GARANTIE	577 114	815 571
		0	0
N2H	Reçus d'établissements de crédits	0	0
		0	0
N2M	Reçus de la clientèle	577 114	815 571
N3E	ENGAGEMENTS SUR TITRES		

Jerdylio

ACECA INTERNATIONAL SARL
 01 BP 4318 Ouagadougou 01
 Tél: (+226) 25 31 37 44 - 25 33 22 38
 Fax: (+226) 25 31 25 98 - BURKINA FASO

ETAT CERTIFIE CONFORME
AUX ECRITURES

CDEC - I
 Capital 2 Millions Francs
 RUC: B 1675
 BP 680 Ouagadougou 04
 Tél: 25 47 35 89

COMPTE DE RESULTAT

Etat : BURKINA FASO

Etablissement : CBI - SA

FO-CPT-019-V00

[C] [2|0|1|7|1|2] [3|1] [C|0|1|4|8] [V]
 C Date d'arrêté CIB LC

(en millions de FCFA)

Codes Poste	CHARGES	MONTANTS	
		31/12/2016	31/12/2017
R01	INTERETS ET CHARGES ASSIMILES	20 943	28 121
R03	- Intérêts et charges assimilées sur dettes interbancaires	8 037	12 029
R04	- Intérêts et charges assimilées sur dettes à l'égard de la clientèle	12 803	16 034
R4D	- Intérêts et charges assimilées sur dettes représentées par un titre	104	58
R5Y	- Charges sur comptes bloqués d'actionnaires ou d'associés et sur emprunts et titres émis subordonnés	0	0
R05	- Autres intérêts et charges assimilées	0	0
R5E	CHARGES SUR CREDIT-BAIL ET OPERATIONS ASSIMILEES	0	0
		0	0
R06	COMMISSIONS	234	593
		0	0
R4A	CHARGES SUR OPERATIONS FINANCIERES	1 784	4 227
R4C	- Charges sur titres de placement	101	233
R6A	- Charges sur opérations de change	1 683	3 975
R6F	- Charges sur opérations de hors bilan	0	20
		0	0
R6U	CHARGES DIVERSES D'EXPLOITATION BANCAIRE	358	323
		0	0
R8G	ACHATS DE MARCHANDISES	0	0
		0	0
R8J	STOCKS VENDUS	0	0
		0	0
R8L	VARIATION DE STOCK DE MARCHANDISES	0	0
		0	0
S01	FRAIS GENERAUX D'EXPLOITATION	10 161	14 141
S02	- Frais de personnel	3 632	5 577
S05	- Autres frais généraux	6 530	8 564
		0	0
T51	DOTATIONS AUX AMORTISSEMENTS ET AUX PROVISIONS SUR IMMOBILISATIONS	1 756	2 429
		0	0
		0	0
T6A	SOLDE EN PERTE DES CORRECTIONS DE VALEURS SUR CREANCES ET DU HORS BILAN	3 453	8 931
		0	0
		0	0
T01	EXCEDENT DES DOTATIONS SUR LES REPRISES DU FONDS POUR RISQUES BANCAIRES GENERAUX	420	0
		0	0
		0	0
T80	CHARGES EXCEPTIONNELLES	22	2
		0	0
T81	PERTES SUR EXERCICES ANTERIEURS	76	413
		0	0
T82	IMPÔT SUR LE BENEFICE	1 974	1 395
		0	0
T83	BENEFICE	16 380	19 571
		0	0
T85	TOTAL DES CHARGES	57 562	80 145

Jean S.
ACECA INTERNATIONAL SARL
 01 BP 4318 Ouagadougou 01
 Tél: (+226) 25 31 37 44 - 25 33 22 38
 Fax: (+226) 25 31 25 98 - BURKINA FASO

**ETAT CERTIFIE CONFORME
AUX ECRITURES**

CDEG-I
 - Sarl Capital 2 Millions Francs
 R.C.N° B 1675
 04 BP 680 Ouagadougou 04
 .Tél: 25 47 35 89

COMPTES DE RESULTAT

Etat : BURKINA FASO

Etablissement : CBI - SA

FO-CPT-019-V00

C 2 0 1 7 1 2 3 1 C 0 1 4 8 V
 C Date d'arrêté CIB LC

(en millions de FCFA)

Codes Poste	PRODUITS	MONTANTS	
		31/12/2016	31/12/2017
V01	INTERETS ET PRODUITS ASSIMILES	33 382	42 612
V03	- Intérêts et produits assimilés sur créances interbancaire	1 253	3 068
V04	- Intérêts et produits assimilés sur créances sur la clientèle	31 600	38 741
V5F	- Intérêts et produits assimilés sur titres d'investissement	5	0
V51	- Produits et profits sur prêts et titres émis subordonnés	0	0
V05	- Autres intérêts et produits assimilés	524	803
		0	0
V5G	PRODUITS SUR CREDIT-BAIL ET OPERATIONS ASSIMILEES	0	0
		0	0
V06	COMMISSIONS	4 768	7 815
		0	0
V4A	PRODUITS SUR OPERATIONS FINANCIERES	17 522	26 857
V4C	- Produits sur titres de placement	12 156	16 976
V4Z	- Dividendes et produits assimilés	443	1 065
V6A	- Produits sur opérations de change	2 269	4 907
V6F	- Produits sur opérations de hors bilan	2 654	3 909
		0	0
V6T	PRODUITS DIVERS D'EXPLOITATION BANCAIRE	1 384	1 247
		0	0
V8B	MARGES COMMERCIALES	0	0
		0	0
V8C	VENTES DE MARCHANDISES	0	0
		0	0
V8D	VARIATION DE STOCK DE MARCHANDISES	0	0
		0	0
W4R	PRODUITS GENERAUX D'EXPLOITATION	370	767
		0	0
X51	REPRISE D'AMORTISSEMENTS ET DE PROVISIONS SUR IMMOBILISATIONS	0	0
		0	0
X6A	SOLDE EN BENEFICE DES CORRECTIONS DE VALEUR SUR CREANCES ET DU HORS BILAN	0	0
		0	0
X01	EXCEDENT DES REPRISES SUR LES DOTATIONS DU FOND POUR RISQUES BANCAIRES GENERAUX	0	0
		0	0
X80	PRODUITS EXCEPTIONNELS	7	121
		0	0
X81	PROFITS SUR EXERCICES ANTERIEURS	129	726
		0	0
X83	PERTES	0	0
		0	0
T85	TOTAL DES PRODUITS	57 562	80 145

Jean Sylva
 ACECA INTERNATIONAL SARL
 01 BP 4318 Ouagadougou 01
 Tél: (+226) 25 31 37 44 - 25 33 22 38
 Fax: (+226) 25 31 25 98 - BURKINA FASO

ETAT CERTIFIE CONFORME
 AUX ECRITURES

CDEC-I
 Sa Capital 2 Millions Francs
 N° C N° B 1675
 04 BP 680 Ouagadougou 04
 Tél: 25 47 35 89

OPCVM: FONDS COMMUNS DE PLACEMENT ET SOCIETES D'INVESTISSEMENT A CAPITAL VARIABLE

jeudi 29 mars 2018

Sociétés de gestion	Dépositaire	OPCVM	Catégorie	Origine	Valeur Liquidative						
					Précédente		Actuelle		Variation		Précédent
					Valeur	Date	Valeur	Date	Date	%	
QUOTIDIENNES											
AFRICABOURSE ASSET MANAGEMENT	AFRICABOURSE SA	FCP AAM CAPITAL SUR	OCT	5 000	6 631,55	27/03/2018	6 632,25	28/03/2018	10/10/2012	32,65%	0,01%
		FCP AAM EPARGNE CROISSANCE	D	5 000	6 318,68	27/03/2018	6 323,72	28/03/2018	19/11/2012	26,47%	0,08%
		FCP AAM OBLIGATIS	OMLT	5 000	7 108,21	27/03/2018	7 109,19	28/03/2018	12/09/2012	42,18%	0,01%
		FCP AAM EPARGNE ACTION	A	5 000	4 522,13	27/03/2018	4 544,64	28/03/2018	16/01/2017	-9,11%	0,50%
AFRICAM SA	SBIF	FCP EXPANSIO	D	5 000	7 875,56	27/03/2018	7 866,49	28/03/2018	01/01/2013	57,33%	-0,12%
		FCP SECURITAS	OMLT	5 000	5 788,00	27/03/2018	5 788,71	28/03/2018	01/01/2013	15,77%	0,01%
		FCP VALORIS	A	5 000	7 163,60	27/03/2018	7 170,20	28/03/2018	01/01/2013	43,40%	0,09%
ATLANTIC ASSET MANAGEMENT	ATLANTIQUE FINANCE	FCP ATLANTIQUE CROISSANCE	D	5 000	4 982,01	27/03/2018	4 979,79	28/03/2018	30/05/2015	-0,40%	-0,04%
		FCP ATLANTIQUE SECURITE	OMLT	5 000	5 839,49	27/03/2018	5 840,36	28/03/2018	30/05/2015	16,81%	0,01%
BNI GESTION	BNI FINANCES	FCP CAPITAL CROISSANCE	D	10 000	18 818,00	19/08/2015	ND	ND	01/01/2009	-	-
		FCP DYNAMIC SAVINGS	D	10 000	10 197,00	19/08/2015	ND	ND	06/06/2014	-	-
BOA ASSET MANAGEMENT	BOA CAPITAL SECURITIES	FCP Emergence	D	5 000	6 573,16	27/03/2018	6 576,12	28/03/2018	01/02/2010	31,52%	0,05%
		FCP Tresor Monea	OCT	25 000 000	30 062 776,99	27/03/2018	30 065 862,66	28/03/2018	01/12/2013	20,25%	0,01%
BRM ASSET MANAGEMENT	BRM	FCP "BRM DYNAMIQUE"	D	10 000	12 923,13	08/09/2014	ND	ND	12/03/2009	-	-
		FCP "BRM OBLIGATAIRE"	D	10 000	12 057,50	17/10/2014	ND	ND	12/03/2009	-	-
CGF GESTION	CGF BOURSE	FCP ACTIONS PHARMACIE	A	1000	1 038,47	27/03/2018	ND	ND	25/07/14	-	-
		FCP AL BARAKA	A	1000	1 019,64	27/03/2018	ND	ND	01/03/17	-	-
		FCP ASSUR SENEGAL	D	1000000	1 200 818,88	27/03/2018	ND	ND	06/07/14	-	-
		FCP PLACEMENT AVANTAGE	D	1000	1 428,56	27/03/2018	ND	ND	29/03/13	-	-
		FCP PLACEMENT CROISSANCE	A	1000	1 377,25	27/03/2018	ND	ND	29/03/13	-	-
		FCP HORIZON	D	1000	1 835,85	27/03/2018	ND	ND	27/06/09	-	-
		FCP PLACEMENT QUIETUDE	OMLT	1000	1 263,07	27/03/2018	ND	ND	29/03/13	-	-
		FCP LIQUIDITE-OPTIMUM	OMLT	10000	10 231,44	27/03/2018	ND	ND	01/10/17	-	-
		FCP BNDE VALEURS	A	1000	1 068,26	27/03/2018	ND	ND	02/09/16	-	-
		CORIS ASSET MANAGEMENT	CORIS BOURSE	FCP CORIS ACTIONS	A	5 000	4 959,86	27/03/2018	4 981,80	28/03/2018	11/11/2014
FCP CORIS PERFORMANCE	D			5 000	5 257,48	27/03/2018	5 280,03	28/03/2018	11/11/2014	5,60%	0,43%
DAM S.A	SGI TOGO	FCP-1 OPTI PLACEMENT	A	5 000	12 858,76	27/03/2018	12 871,26	28/03/2018	01/02/2002	157,43%	0,10%
		FCP-2 OPTI REVENU	OMLT	5 000	7 309,68	27/03/2018	7 311,21	28/03/2018	01/02/2002	46,22%	0,02%
		FCP-3 OPTI CAPITAL	D	5 000	17 866,29	27/03/2018	17 896,93	28/03/2018	24/01/2003	257,94%	0,17%
SOGESPAR	SOGEBOURSE	FCP SOGEAVENIR	D	500	1 929,00	27/03/2018	1 956,00	28/03/2018	01/10/2002	291,20%	1,40%
		FCP SOGEDEFI	D	4 888	4 836,00	27/03/2018	4 853,00	28/03/2018	23/12/2014	-0,72%	0,35%
		FCP SOGEDYNAMIQUE	A	4 888	4 620,00	27/03/2018	4 657,00	28/03/2018	23/12/2014	-4,73%	0,80%
		FCP SOGEPRIVILEGE	D	4 888	4 660,00	27/03/2018	4 685,00	28/03/2018	23/12/2014	-4,15%	0,54%
		FCP SOGESECURITE	OMLT	4 888	4 973,00	27/03/2018	4 974,00	28/03/2018	23/12/2014	1,76%	0,02%
		FCP SOGEVALOR	A	1 000	4 340,00	27/03/2018	4 371,00	28/03/2018	04/06/2002	337,10%	0,25%
SOAGA-SA	SGI-BOA CAPITAL SECURITIES	FCP SOAGA EPARGNE ACTIVE	D	10 000	8 902,97	27/03/2018	8 836,55	28/03/2018	28/10/2016	-11,63%	-0,75%
		SICAV Abdou DIOUF	D	10 000 000	15 124 996,43	27/03/2018	15 196 116,48	28/03/2018	01/12/2003	51,96%	0,47%
		FCP SOAGA EPARGNE SERENITE	OMLT	10 000	10 374,11	27/03/2018	10 377,30	28/03/2018	28/10/2016	3,77%	0,03%
SAPHIR ASSET MANAGEMENT	SGI BENIN	FCP SAPHIR DYNAMIQUE	D	5 000	5 137,76	27/03/2018	5 136,93	28/03/2018	28/08/2017	2,74%	-0,02%
		FCP SAPHIR QUIETUDE	OMLT	5 000	5 382,56	27/03/2018	5 383,31	28/03/2018	28/08/2017	7,67%	0,01%
HEBDOMADAIRES											
BNI GESTION	BNI FINANCES	FCP BNI RETRAITE	D	2 500	3 814,00	06/08/2015	3 855,00	13/08/2015	11/05/2012	54,20%	1,07%
		FCP INITIATIVES SOLIDARITE	D	2 500	5 586,00	24/07/2015	5 687,00	05/08/2015	01/08/2013	127,48%	1,81%
		FCP SODEFOR COMPLEMENTAIRE RETRAITE	D	2 500	7 107,00	24/07/2015	7 295,00	06/08/2015	04/01/2010	191,80%	2,65%
PhoenixAfrica Asset Management	Phoenix Capital Management	FCP PAM ACTIONS	A	43 082	10 004,91	01/02/2017	10 023,67	08/02/2017	13/12/2017	0,24%	0,19%
		FCP PAM DIVERSIFIE EQUILIBRE	D	43 082	10 003,47	01/02/2017	10 041,84	08/02/2017	13/12/2017	0,42%	0,38%
		FCP PAM DIVERSIFIE OBLIGATIONS	D	43 082	10 022,57	01/02/2017	10 031,05	08/02/2017	13/12/2017	0,21%	0,08%
BOA ASSET MANAGEMENT	BOA CAPITAL SECURITIES	FCP Global Investors	D	25 000	28 635,91	16/03/2018	28 632,14	23/03/2018	01/12/2012	14,53%	-0,01%
		FCP Boa Obligations	OMLT	10 000	10 583,04	16/03/2018	10 599,58	23/03/2018	Mars. 2017	6,00%	0,16%
		FCP Boa Actions	A	10 000	9 914,12	16/03/2018	9 908,59	23/03/2018	Juili. 2017	-0,91%	-0,06%
BRM ASSET MANAGEMENT	IMPAXIS	FCP "SDE"	D	1 000	2 083,36	05/09/2014	ND	ND	14/03/2011	-	-
		FCPCR SONATEL	D	1 000	6 432,93	15/03/2018	6 468,18	22/03/2018	12/02/2004	546,82%	0,55%
		FCP FORCE PAD	D	1 000	1 261,41	14/03/2018	1 255,30	21/03/2018	16/02/2014	25,53%	-0,48%
		FCPE SINI GNESIGUI	D	1 000	1 327,58	20/03/2018	1 326,95	27/03/2018	25/02/2014	32,70%	-0,05%
EDC Asset Management	EDC Investment Corporation	FCPE DP WORLD DAKAR	D	1 000	1 065,86	19/03/2018	1 066,36	26/03/2018	04/10/2016	6,64%	0,05%
		FCP ECOBANK UEMOA DIVERSIFIE	D	5 000	7 976,00	14/02/2018	8 034,00	21/02/2018	19/09/2007	60,68%	0,73%
		FCP ECOBANK UEMOA OBLIGATAIRE	OMLT	20 000 000	20 145 773,00	14/02/2018	20 164 923,00	21/02/2018	01/01/2018	0,82%	0,10%
		FCP ECOBANK UEMOA RENDEMENT	OMLT	1 000 000	1 475 665,00	14/02/2018	1 480 645,00	21/02/2018	10/10/2007	48,06%	0,34%
BRIDGE ASSET MANAGEMENT	BRIDGE SECURITIES	FCP ECOBANK ACTIONS UEMOA	A	5 000	3 870,00	14/02/2018	3 919,00	21/02/2018	20/04/2016	-21,62%	1,27%
		FCP BRIDGE INSITUITIONNEL	D	25 000 000	25 036 319,18	26/01/2018	25 047 554,86	02/02/2018	02/11/2017	0,19%	0,04%
SGO MALI FINANCE	SGI MALI	FCPE ORANGE MALI	D	10 000	20 690,02	21/03/2018	20 704,93	28/03/2018	03/09/2012	107,05%	106,90%
		ATTIJARI OBLIG	OMLT	10000	12039,95	16/03/2018	12030,83	23/03/2018	13/07/2012	20,31%	-0,08%
		ATTIJARI LIQUIDITE	OCT	10000	11021,1	16/03/2018	11031,35	23/03/2018	30/08/2013	10,31%	0,09%
		ATTIJARI HORIZON	OMLT	10000	12203,6	16/03/2018	12199,99	23/03/2018	30/08/2013	22,00%	-0,03%
		ATTIJARI ACTIONS	A	10000	9714,56	16/03/2018	9767,83	23/03/2018	21/05/2015	-2,32%	0,55%
		ATTIJARI DIVERSIFIE	D	10000	11435,77	16/03/2018	11454,35	23/03/2018	21/05/2015	14,54%	0,16%
		ATTIJARI INVEST	OMLT	10000	11010,61	16/03/2018	11014,32	23/03/2018	21/01/2016	10,18%	0,03%
ATTIJARI ASSET MANAGEMENT	ATTIJARI PATRIMOINE	ATTIJARI PATRIMOINE	OMLT	10000	11014,31	16/03/2018	11 017,50	23/03/2018	21/01/2016	10,18%	0,03%
		ATTIJARI PATRIMOINE	OMLT	10000	11014,31	16/03/2018	11 017,50	23/03/2018	21/01/2016	10,18%	0,03%
MENSUELS											
BNI GESTION	BNI FINANCES	FCP CNRA	D	2 500	4 308,00	30/06/2015	3 133,00	14/08/2015	29/10/2013	25,37%	-27,27%
		FCP KARIMA ETHIQUE	D	1 000	1 366,00	03/07/2015	1 458,00	03/08/2015	22/05/2013	45,80%	6,73%