

BRVM 10	210,23
Variation Jour	↑ 0,55 %
Variation annuelle	↓ -4,29 %



BULLETIN OFFICIEL DE LA COTE

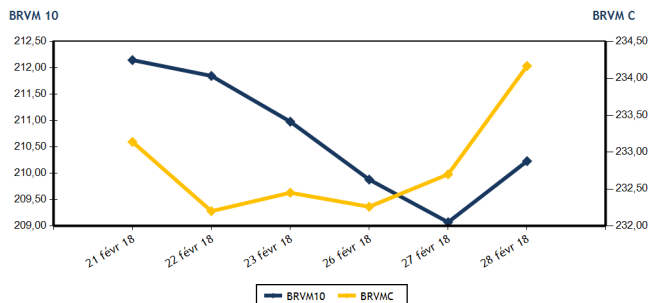
N° 42

mercredi 28 février 2018

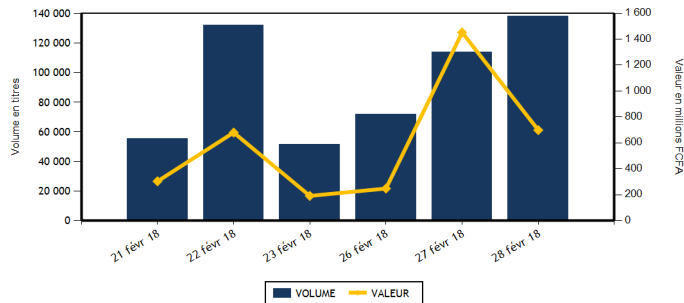
Site : www.brvm.org

BRVM Composite	234,17
Variation Jour	↑ 0,63 %
Variation annuelle	↓ -3,66 %

Evolution des indices



Volumes et valeurs transigés



Actions	Niveau	Evol. Jour
Capitalisation boursière (FCFA)	6 586 246 053 580	0,63 %
Volume échangé	138 177	21,37 %
Valeur transigée (FCFA)	698 783 935	-51,88 %
Nombre de titres transigés	36	-12,20 %
Nombre de titres en hausse	17	-19,05 %
Nombre de titres en baisse	7	0,00 %
Nombre de titres inchangés	12	-7,69 %

PLUS FORTES HAUSSES

Titres	Cours	Evol. Jour	Evol. annuelle
VIVO ENERGY CI (SHEC)	1 240	7,36 %	37,78 %
SOGB CI (SOGC)	5 200	5,05 %	23,81 %
SICABLE CI (CABC)	1 930	4,32 %	74,66 %
CFAO MOTORS CI (CFAC)	615	4,24 %	55,70 %
BANK OF AFRICA SENEGAL (BOAS)	2 900	3,57 %	16,00 %

INDICES SECTORIELS

Base = 100 au 14 juin 1999	Nombre de sociétés	Valeur	Evol. Jour	Evol. annuelle	Volume	Valeur	PER moyen
BRVM - INDUSTRIE	12	97,75	0,41 %	-5,10 %	3 952	14 533 675	23,22
BRVM - SERVICES PUBLICS	4	640,04	0,02 %	-9,28 %	16 643	144 603 030	11,13
BRVM - FINANCES	14	86,23	0,78 %	-1,52 %	42 086	263 869 640	11,57
BRVM - TRANSPORT	2	1 084,95	0,00 %	-9,79 %	25 640	107 784 020	24,20
BRVM - AGRICULTURE	5	241,99	2,37 %	31,89 %	28 462	128 116 130	30,72
BRVM - DISTRIBUTION	7	352,09	2,51 %	3,42 %	21 394	39 877 440	18,40
BRVM - AUTRES SECTEURS	1	222,10	0,00 %	0,00 %	0	0	2,17
BRVM - PETITES CAPITALISATIONS	-	-	-	-	-	-	-

Obligations	Niveau	Evol. Jour
Capitalisation boursière (FCFA)	2 939 362 961 623	0,00 %
Volume échangé	25	0,00 %
Valeur transigée (FCFA)	200 000	-20,00 %
Nombre de titres transigés	1	0,00 %
Nombre de titres en hausse	0	
Nombre de titres en baisse	0	
Nombre de titres inchangés	1	0,00 %

PLUS FORTES BAISES

Titres	Cours	Evol. Jour	Evol. annuelle
BANK OF AFRICA CI (BOAC)	4 950	-2,94 %	1,02 %
SODE CI (SDCC)	3 700	-2,50 %	-37,39 %
BANK OF AFRICA NG (BOAN)	5 000	-2,34 %	1,01 %
BANK OF AFRICA BN (BOAB)	6 595	-1,57 %	-11,48 %
FILTISAC CI (FTSC)	4 950	-1,00 %	0,51 %

Indicateurs	1er et 2è Comp.	BRVM PC
PER moyen du marché	18,32	
Taux de rendement moyen du marché	5,30	
Taux de rentabilité moyen du marché	7,25	
Nombre de sociétés cotées	45	
Nombre de lignes obligataires	37	
Volume moyen annuel par séance	12 016,00	
Valeur moyenne annuelle par séance	16 051 365,22	

Indicateurs	1er et 2è Comp.	BRVM PC
Ratio moyen de liquidité	7,82	
Ratio moyen de satisfaction	12,82	
Ratio moyen de tendance	163,84	
Ratio moyen de couverture	61,03	
Taux de rotation moyen du marché	0,01	
Prime de risque du marché	-0,54	
Nombre de SGI participantes	26	

Définitions

Volume moyen annuel par séance = Valeur annuel échangé / nombre de séances
 Valeur moyenne annuelle par séance = Valeur annuelle échangée / nombre de séances
 Ratio moyen de liquidité = Moyenne des ratios de liquidité (Titres échangés / Volume des ordres de vente)
 Ratio moyen de satisfaction = Moyenne des ratios de satisfaction (Titres échangés / Volume des ordres d'achat)
 Ratio moyen de tendance = Moyenne des ratios de tendance (Volume des ordres d'achat / Volume des ordres de vente)
 Ratio moyen de couverture = Moyenne des ratios de couverture (Volume des ordres de vente / Volume des ordres d'achat)

Taux moyen de rotation = moyenne des taux de rotation des actions cotées (volume transigé / capi flottante)
 PER moyen du marché = moyenne des PER des actions cotées ayant un PER positif
 Taux de rendement moyen = moyenne des taux de rendement des actions cotées ayant distribué un dividende
 Taux de rentabilité moyen = moyenne des taux de rentabilité des actions cotées
 Prime de risque du marché = (1 / le PER moyen du marché) - le taux de référence actuel des emprunts d'Etat



MARCHE DES ACTIONS

Symbole	Titre	Cours Précédent	Cours du jour		Variation jour	Séance de cotation		Cours Référence	Variation de l'année précédente	Dernier dividende payé		Rdt. Net	PER
			Ouv.	Clôt.		Volume	Valeur			Montant net	Date		
SECTEUR - INDUSTRIE		97,75	points	↑	0,41 %								
CABC	SICABLE CI	1 850	1 850	1 930	4,32 %	65	121 700	1 930	74,66 %	50	30-juin-17	2,59 %	19,12
FTSC	FILTISAC CI	5 000	5 000	4 950	-1,00 %	639	3 173 560	4 950	0,51 %	261	9-janv.-18	5,28 %	28,43
NEIC	NEI-CEDA CI	100	NC	NC	0,00 %			100	170,27 %	9	28-juin-01		
NTLC	NESTLE CI	2 000	2 000	2 000	0,00 %	25	50 000	2 000	5,26 %	32	12-août-11		40,80
SEMC	CROWN SIEM CI	13 500	13 500	13 500	0,00 %	1	13 500	13 500	-2,70 %	677	29-sept.-17	5,01 %	17,93
SIVC	AIR LIQUIDE CI	455	455	455	0,00 %	150	68 250	455	13,75 %	63	29-sept.-17	13,85 %	57,51
SLBC	SOLIBRA CI	117 500	NC	NC	0,00 %			117 500	-6,00 %	4 101	8-juin-17	3,49 %	7,02
SMBC	SMB CI	12 685	12 685	12 685	0,00 %	55	697 675	12 685	66,47 %	450	18-juil.-12		3,60
STBC	SITAB CI	55 000	NC	NC	0,00 %			55 000	-23,61 %	4 124	19-juin-17	7,50 %	16,57
TTRC	TRITURAF CI-Ste en Liquidation	490	SP	SP	0,00 %			490	0,00 %	1 440	19-juil.-02		
UNLC	UNILEVER CI	7 100	NC	NC	0,00 %			7 100	-16,47 %	1 233	9-juil.-12		
UNXC	UNIWAX CI	3 440	3 440	3 550	3,20 %	3 017	10 408 990	3 550	-16,86 %	174	10-juil.-17	4,89 %	18,02
TOTAL						3 952	14 533 675						23,22
SECTEUR - SERVICES PUBLICS		640,04	points	↑	0,02 %								
CIEC	CIE CI	1 990	1 990	1 985	-0,25 %	1 164	2 312 260	1 985	-5,48 %	173	20-sept.-17	8,73 %	10,31
ONTBF	ONATEL BF	8 400	8 400	8 450	0,60 %	14 142	119 471 360	8 450	-11,61 %	619	1-juin-17	7,33 %	11,95
SDCC	SODE CI	3 795	3 795	3 700	-2,50 %	337	1 262 755	3 700	-37,39 %	270	28-sept.-17	7,30 %	12,30
SNTS	SONATEL SN	21 500	21 500	21 500	0,00 %	1 000	21 556 655	21 500	-8,51 %	1 500	15-mai-17	6,98 %	9,96
TOTAL						16 643	144 603 030						11,13
SECTEUR - FINANCES		86,23	points	↑	0,78 %								
BICC	BICI CI	8 100	8 190	8 100	0,00 %	195	1 582 200	8 100	-4,59 %	277	24-juil.-17	3,42 %	11,21
BOAB	BANK OF AFRICA BN	6 700	6 700	6 595	-1,57 %	222	1 465 640	6 595	-11,48 %	447	15-mai-17	6,78 %	8,23
BOABF	BANK OF AFRICA BF	7 005	7 095	7 090	1,21 %	332	2 335 810	7 090	-0,84 %	347	4-mai-17	4,89 %	12,54
BOAC	BANK OF AFRICA CI	5 100	5 050	4 950	-2,94 %	8 827	43 128 155	4 950	1,02 %	274	8-mai-17	5,54 %	9,75
BOAM	BANK OF AFRICA ML	4 335	4 330	4 320	-0,35 %	3 016	12 949 865	4 320	-16,92 %	372	2-mai-17	8,61 %	7,10
BOAN	BANK OF AFRICA NG	5 120	5 120	5 000	-2,34 %	6 032	30 297 750	5 000	1,01 %	378	19-mai-17	7,55 %	9,85
BOAS	BANK OF AFRICA SENEGAL	2 800	2 895	2 900	3,57 %	1 897	5 531 785	2 900	16,00 %	50	15-mai-17	1,72 %	17,18
CBIBF	CORIS BANK INTERNATIONAL	9 000	8 900	9 000	0,00 %	673	5 957 200	9 000	-10,00 %	224	9-juin-17	2,49 %	17,58
ECOC	ECOBANK COTE D'IVOIRE	24 500	24 000	25 000	2,04 %	1 049	25 260 750	25 000	-15,77 %				
ETIT	ECOBANK TRANS. INCORP. TG	18	18	18	0,00 %	9 880	181 440	18	5,88 %	1	28-avr.-17	6,71 %	
NSBC	NSIA BANQUE COTE D'IVOIRE	8 395	8 390	8 400	0,06 %	1 823	15 208 555	8 400	-13,04 %	0			
SAFC	SAFCA CI	9 700	NC	NC	0,00 %			9 700	-11,01 %	576	29-juil.-11		
SGBC	SGB CI	14 000	13 805	14 490	3,50 %	5 584	77 898 800	14 490	25,45 %	584	4-juil.-17	4,03 %	12,72
SIBC	SOCIETE IVOIRIENNE DE BANQUE	16 300	16 250	16 370	0,43 %	2 556	42 071 690	16 370	-3,71 %	855	9-juin-17	5,22 %	9,58
TOTAL						42 086	263 869 640						11,57
SECTEUR - TRANSPORT		1 084,95	points	→	0,00 %								
SDSC	BOLLORE	4 500	4 450	4 500	0,00 %	25 615	107 709 020	4 500	-9,82 %	180	13-juil.-17	4,00 %	24,20
SVOC	MOVIS CI	3 000	3 000	3 000	0,00 %	25	75 000	3 000	-6,40 %	270	5-juil.-99		
TOTAL						25 640	107 784 020						24,20

MARCHE DES ACTIONS

Symbole	Titre	Cours Précédent	Cours du jour		Variation jour	Séance de cotation		Cours Référence	Variation de l'année précédente	Dernier dividende payé		Rdt. Net	PER
			Ouv.	Clôt.		Volume	Valeur			Montant net	Date		
SECTEUR - AGRICULTURE		241,99	points		↑	2,37 %							
PALC	PALM CI	7 300	7 155	7 490	2,60 %	3 901	29 131 720	7 490	36,18 %	120	29-sept.-17	1,61 %	28,02
SCRC	SUCRIVOIRE	1 830	1 820	1 840	0,55 %	6 491	12 007 210	1 840	61,40 %	137	29-sept.-17	7,46 %	8,45
SICC	SICOR CI	3 850	NC	NC	0,00 %			3 850	-2,53 %	1 919	25-sept.-00		11,50
SOGC	SOGB CI	4 950	4 950	5 200	5,05 %	13 794	69 872 890	5 200	23,81 %	320	31-juil.-17	6,16 %	18,24
SPHC	SAPH CI	4 000	4 010	4 000	0,00 %	4 276	17 104 310	4 000	29,24 %	116	13-juin-14		87,39
TOTAL						28 462	128 116 130						30,72
SECTEUR - DISTRIBUTION		352,09	points		↑	2,51 %							
ABJC	SERVAIR ABIDJAN CI	1 700	1 755	1 755	3,24 %	1 533	2 670 710	1 755	-12,25 %	50	24-juil.-17	2,82 %	18,29
BNBC	BERNABE CI	3 000	3 200	3 100	3,33 %	609	1 850 790	3 100	0,00 %	163	11-juil.-17	5,25 %	8,58
CFAC	CFAO MOTORS CI	590	600	615	4,24 %	2 919	1 730 240	615	55,70 %	20	24-juil.-17	3,30 %	27,24
PRSC	TRACTAFRIC MOTORS CI	289 000	NC	NC	0,00 %			289 000	0,14 %	13 500	25-sept.-17	4,67 %	22,93
SHEC	VIVO ENERGY CI	1 155	1 240	1 240	7,36 %	1 765	2 188 600	1 240	37,78 %	33	27-juil.-17	2,69 %	17,80
TTLC	TOTAL CI	2 200	2 200	2 200	0,00 %	13 405	29 468 300	2 200	-20,86 %	97	30-juin-17	4,41 %	15,59
TTLS	TOTAL SN	1 685	1 690	1 695	0,59 %	1 163	1 968 800	1 695	-10,79 %	45	25-juil.-17	2,65 %	
TOTAL						21 394	39 877 440						18,40
AUTRES SECTEURS		222,10	points		→	0,00 %							
STAC	SETAO CI	180	NC	NC	0,00 %			180	0,00 %	0			2,17
TOTAL						0	0						2,17
TOTAL - Marché des actions						138 177	698 783 935						

MARCHE DES DROITS

Symbole	Titre	Cours Précédent	Cours du jour		Variation jour	Séance de cotation		Cours Référence	Variation depuis l'origine	Parité	Periode de négociation	
			Ouv.	Clôt.		Volume	Valeur				Début	fin
TOTAL												
TOTAL - Marché des droits												

TROISIEME COMPARTIMENT - BRVM PETITES CAPITALISATIONS

Symbole	Titre	Cours Précédent	Cours du jour		Variation jour	Séance de cotation		Cours Référence	Variation depuis l'origine
			Ouv.	Clôt.		Volume	Valeur		
TOTAL									
TOTAL - 3ème Compartiment - BRVM PC									

Légende:

Cours du jour: Ouv.: Ouverture Clôt.: Clôture Moy.: Moyen
Mentions : NC: Non Coté Ex-c: Ex-coupon Ex-d: Ex-droit SP: Suspendu Val-T: Valeur Théorique
PER = Cours / BNPA selon les données disponibles Rdt. Net: Rendement net (DNPA / Cours)
Comp.: 1 - Premier Compartiment 2 - Second Compartiment 3 - Compartiment de croissance
Ratio de liquidité = Titres échangés / Volume des ordres de vente
: Progression de l'indice sectoriel : Stabilité de l'indice sectoriel : Recul de l'indice sectorie

MARCHE DES OBLIGATIONS

Symbole	Titre	Valeur nominale	Cours Précédent	Cours du jour	Cours Référence	Séance de cotation Volume	Coupon couru Valeur	Coupon d'intérêt Période Montant net	Eché.	Type Amort	
OBLIGATIONS D'ETAT											
EOM.01	ETAT DU MALI 6.20% 2016-2023	10 000	10 000	NC	10 000		477,32	A	620,00	23-mai-18	ACD
EOM.02	Etat du Mali 6.50% 2017-2024	10 000	10 000	NC	10 000		559,18	A	650,00	20-avr.-18	AC
EOS.04	ETAT SENEGAL 6.70% 2012-2019	4 000	4 000	NC	4 000		55,80	A	268,00	14-déc.-18	ACD
EOS.05	ETAT SENEGAL 6.50% 2013-2023	10 000	10 000	NC	10 000		53,87	S	325,00	29-juil.-18	ACD
EOS.06	ETAT SENEGAL 6.50% 2014-2021	8 000	8 000	8 000	8 000	25	200 000	S	260,00	27-mai-18	ACD
EOS.07	ETAT SENEGAL 6.30% 2015-2025	10 000	10 000	NC	10 000		163,97	S	312,41	25-mai-18	ACD
TPBF.03	TPBF 6,50% 2013-2020	10 000	10 000	NC	10 000		163,40	S	325,00	29-mai-18	ACD
TPBF.04	TPBF 6.50% 2017-2027	10 000	10 000	NC	10 000		49,86	S	322,33	31-juil.-18	ACD
TPBJ.01	TPBJ 6.50% 2017-2027	10 000	10 000	NC	10 000		582,33	A	650,00	7-avr.-18	ACD
TPCI.015	TPCI 6.30% 2013-2018	10 000	10 000	NC	10 000		150,58	S	315,00	3-juin-18	ACD
TPCI.016	TPCI 6.55% 2014-2022	10 000	10 000	NC	10 000		509,64	A	655,00	20-mai-18	ACD
TPCI.017	TPCI 3% 2014-2024	10 000	10 000	NC	10 000		58,84	S	150,00	18-juin-18	ACD
TPCI.018	TPCI 5.85% 2014-2021	10 000	10 000	NC	10 000		114,74	S	292,50	18-juin-18	ACD
TPCI.019	TPCI 5.99% 2015-2025	10 000	10 000	NC	10 000		475,92	A	599,00	14-mai-18	ACD
TPCI.020	TPCI 5.85% 2015-2022	10 000	10 000	NC	10 000		234,64	S	292,50	5-avr.-18	ACD
TPCI.021	TPCI 6% 2016-2028	10 000	10 000	NC	10 000		535,89	A	600,00	8-avr.-18	ACD
TPCI.022	TPCI 5.90% 2016-2026	10 000	10 000	NC	10 000		417,04	A	590,00	15-juin-18	ACD
TPCI.023	TPCI 5.90% 2016-2026	10 000	10 000	NC	10 000		166,49	A	590,00	17-nov.-18	ACD
TPCI.024	TPCI 6.25% 2017-2029	10 000	9 990	NC	9 990		259,27	S	312,50	31-mars-18	ACD
TOTAL						25	200 000				
OBLIGATIONS REGIONALES											
BIDC.03	BIDC-EBID 6.50% 2014-2021	10 000	10 000	NC	10 000		274,72	S	325,00	28-mars-18	ACD
BIDC.04	BIDC-EBID 6.10%2017-2027	10 000	10 000	NC	10 000		429,51	A	610,00	16-juin-18	ACD
BOAD.011	BOAD 5.95% 2012-2019	10 000	10 000	NC	10 000		585,22	A	595,00	6-mars-18	ACD
BOAD.012	BOAD 5.95% 2014-2021	10 000	9 399	NC	9 399		104,33	A	595,00	26-déc.-18	ACD
CRRH.01	CRRH-UEMOA 6.10% 2012-2022	10 000	10 000	NC	10 000		25,28	S	305,00	13-août-18	AC
CRRH.02	CRRH-UEMOA 6.10% 2012-2024	10 000	10 000	NC	10 000		70,77	S	305,00	17-juil.-18	AC
CRRH.03	CRRH-UEMOA 6% 2013-2023	10 000	10 000	NC	10 000		206,04	S	300,00	26-avr.-18	AC
CRRH.04	CRRH-UEMOA 6% 2014-2024	10 000	9 999	NC	9 999		98,90	S	300,00	30-juin-18	AC
CRRH.05	CRRH-UEMOA 5.85% 2015-2025	10 000	10 000	NC	10 000		88,15	S	290,10	4-juil.-18	AC
CRRH.06	CRRH-UEMOA 5.85% 2016-2026	10 000	10 000	NC	10 000		90,50	S	292,50	3-juil.-18	ACD
SHAF.03	SHELTER AFRIQUE 6.6% 2014-2021 ^(###)	7 000	7 000	NC	6 000		232,90	S	232,90	28-févr.-18	ACD
TOTAL						0	0				
OBLIGATIONS PRIVEES											
ORGT.01	ORAGROUP 6.75% 2013-2019	10 000	10 000	NC	10 000		159,48	S	337,50	4-juin-18	ACD
SIFC.01	SIFCA 6.90% 2013-2021	10 000	10 000	NC	10 000		377,93	A	676,20	8-août-18	ACD
TOTAL						0	0				
SUKUK ET TITRES ASSIMILES											
SUKCI.S1	SUKUK CI 5.75% 2015-2020	10 000	10 000	NC	10 000		99,03	S	290,69	28-juin-18	AC
SUKCI.S2	SUKUK CI 5.75% 2016-2023	10 000	10 000	NC	10 000		277,92	S	289,10	7-mars-18	ACD
SUKSN.S1	SUKUK SN 6.25% 2014-2018	10 000	9 999	NC	9 999		71,57	S	315,97	18-juil.-18	AC
SUKSN.S2	SUKUK SN 6% 2016-2026	10 000	10 000	NC	10 000		55,00	S	301,67	26-juil.-18	ACD
SUKTG.S1	SUKUK TG 6.5% 2016-2026	10 000	10 000	NC	10 000		0,00	S	0,00	17-févr.-18	ACD
TOTAL						0	0				
TOTAL - Marché des obligations						25	200 000				

Légende :
 (###) Cours de référence amorti / Coupon couru Ex-c
 Cours du jour: Ouv.: Ouverture Clôt.: Clôture Moy.: Moyen
 Type Amort: Type d'Amortissement IF: In Fine AC: Amortissement Constant AD: Amortissement Dégressif ACD: Amortissement Constant Différé
 Période: Périodicité de paiement des coupons A: Annuelle S: Semestrielle T: Trimestrielle
 Eché.: Échéance de paiement des intérêts
 Mentions: NC: Non Coté Ex-c: Ex-coupon ou Ex-droit SP: Suspendu

INFORMATIONS

OPERATIONS EN COURS

Emetteur	Opération
CRRH-UEMOA	Emprunt obligataire "CRRH 5.95% 2017-2029" - Première cotation le 06/03/2018

AVIS

Entité	N°	Nature	Objet
BRVM	N° 028-2018	Première cotation	Première cotation - Emprunt obligataire "TPBF 6.50% 2017-2024"

COMMUNIQUES

Emetteur	N°	Nature	Objet
CORIS BANK INTERNATIONAL	20180228	Bilan d'exécution du contrat de liquidité	Bilan du Contrat de Liquidité du 2e semestre 2017 - CORIS BANK INTERNATIONAL

QUANTITES RESIDUELLES
MARCHE DES ACTIONS

Symbole	Titre	Quantité résiduelle à l'achat	Cours Achat / Vente		Quantité résiduelle à la vente	Cours de Référence
ABJC	SERVAIR ABIDJAN CI	45	1,720	/ 1,755	100	1 755
BICC	BICI CI	30	8,090	/ 8,100	11	8 100
BNBC	BERNABE CI	244	3,100	/ 3,200	1 244	3 100
BOAB	BANK OF AFRICA BN	150	6,505	/ 6,595	35	6 595
BOABF	BANK OF AFRICA BF	100	7,005	/ 7,090	137	7 090
BOAC	BANK OF AFRICA CI	4	4,855	/ 4,950	34	4 950
BOAM	BANK OF AFRICA ML	15	4,250	/ 4,320	119	4 320
BOAN	BANK OF AFRICA NG	31	4,950	/ 5,290	500	5 000
BOAS	BANK OF AFRICA SENEGAL	29	2,900	/ 3,000	35	2 900
CABC	SICABLE CI	5	1,850	/ 1,930	55	1 930
CBIBF	CORIS BANK INTERNATIONAL	2	8,700	/ 8,995	144	9 000
CFAC	CFAO MOTORS CI	194	600	/ 615	181	615
CIEC	CIE CI	45	1,985	/ 1,990	186	1 985
ECOC	ECOBANK COTE D'IVOIRE	5	23,705	/ 25,000	1 278	25 000
ETIT	ECOBANK TRANS. INCORP. TG	65 752	18	/ 19	1 292 307	18
FTSC	FILTISAC CI	10	4,945	/ 4,950	470	4 950
NEIC	NEI-CEDA CI	4 257	Marché	/		100
NSBC	NSIA BANQUE COTE D'IVOIRE	10	8,200	/ 8,400	1 312	8 400
NTLC	NESTLE CI	70	1,955	/ 1,995	33	2 000
ONTBF	ONATEL BF	15 927	8,450	/ 8,690	9	8 450
PALC	PALM CI			/ 7,490	744	7 490
PRSC	TRACTAFRIC MOTORS CI			/ 289,000	9	289 000
SAFC	SAFCA CI			/ Marché	25	9 700
SCRC	SUCRIVOIRE	120	1,750	/ 1,795	3 782	1 840
SDCC	SOE CI	20	3,610	/ 3,700	79	3 700
SDSC	BOLLORE			/ 4,500	3 771	4 500
SEMC	CROWN SIEM CI	48	13,000	/ 13,500	296	13 500
SGBC	SGB CI	3 000	13,900	/ 14,490	113	14 490
SHEC	VIVO ENERGY CI	987	Marché	/		1 240
SIBC	SOCIETE IVOIRIENNE DE BANQUE	26	16,370	/ 16,500	1	16 370
SICC	SICOR CI			/ 3,840	10	3 850
SIVC	AIR LIQUIDE CI	40	450	/ 455	1 850	455
SLBC	SOLIBRA CI			/ 124,000	1	117 500
SMBC	SMB CI	55	12,600	/		12 685
SNTS	SONATEL SN	639	21,500	/ 21,650	9	21 500
SOGC	SOGB CI	42	5,200	/ 5,295	800	5 200
SPHC	SAPH CI	1 335	4,000	/ 4,010	448	4 000
STAC	SETAO CI	200	Marché	/		180
STBC	SITAB CI	10	53,000	/		55 000
SVOC	MOVIS CI			/ 3,000	30	3 000
TTLC	TOTAL CI	20	2,180	/ 2,185	60	2 200
TTLS	TOTAL SN	737	1,690	/ 1,695	2 764	1 695
TTRC	TRITURAF CI-Ste en Liquidation			/		490
UNLC	UNILEVER CI	130	7,200	/		7 100
UNXC	UNIWAX CI	20	3,400	/ 3,550	4 489	3 550

QUANTITES RESIDUELLES

MARCHE DES DROITS

Symbole	Titre	Quantité résiduelle à l'achat	Cours Achat / Vente	Quantité résiduelle à la vente	Cours de Référence
---------	-------	-------------------------------	---------------------	--------------------------------	--------------------

TROISIEME COMPARTIMENT - BRVM PETITES CAPITALISATIONS

Symbole	Titre	Quantité résiduelle à l'achat	Cours Achat / Vente	Quantité résiduelle à la vente	Cours de Référence
---------	-------	-------------------------------	---------------------	--------------------------------	--------------------

QUANTITES RESIDUELLES
MARCHE DES OBLIGATIONS

Symbole	Titre	Quantité résiduelle à l'achat	Cours Achat / Vente	Quantité résiduelle à la vente	Cours de Référence
ORGT.O1	ORAGROUP 6.75% 2013-2019		/ 10,000	36	10 000
SIFC.O1	SIFCA 6.90% 2013-2021	25	10,000 /		10 000
EOM.O1	ETAT DU MALI 6.20% 2016-2023		/ 10,000	25 100	10 000
EOM.O2	Etat du Mali 6.50% 2017-2024		/		10 000
EOS.O4	ETAT SENEGAL 6.70% 2012-2019		/		4 000
EOS.O5	ETAT SENEGAL 6.50% 2013-2023		/		10 000
EOS.O6	ETAT SENEGAL 6.50% 2014-2021		/ 8,000	135	8 000
EOS.O7	ETAT SENEGAL 6.30% 2015-2025		/		10 000
TPCI.O24	TPCI 6.25% 2017-2029		/ 10,000	500	9 990
TPCI.O18	TPCI 5.85% 2014-2021		/		10 000
TPCI.O19	TPCI 5.99% 2015-2025		/ 9,950	44 400	10 000
TPCI.O20	TPCI 5.85% 2015-2022		/		10 000
TPCI.O21	TPCI 6% 2016-2028		/ 10,000	6 623	10 000
TPCI.O22	TPCI 5.90% 2016-2026		/ 9,950	54 000	10 000
TPCI.O23	TPCI 5.90% 2016-2026		/ 10,000	100	10 000
TPBF.O3	TPBF 6,50% 2013-2020		/		10 000
TPBF.O4	TPBF 6.50% 2017-2027		/ 10,000	135	10 000
TPBJ.O1	TPBJ 6.50% 2017-2027		/ 10,000	13 621	10 000
TPCI.O15	TPCI 6.30% 2013-2018		/		10 000
TPCI.O16	TPCI 6.55% 2014-2022	2 900	10,000 /		10 000
TPCI.O17	TPCI 3% 2014-2024		/		10 000
BIDC.O3	BIDC-EBID 6.50% 2014-2021		/ 10,000	48	10 000
BIDC.O4	BIDC-EBID 6.10% 2017-2027		/ 10,000	70	10 000
BOAD.O11	BOAD 5.95% 2012-2019		/		10 000
BOAD.O12	BOAD 5.95% 2014-2021		/ 10,000	38	9 399
CRRH.O1	CRRH-UEMOA 6.10% 2012-2022		/		10 000
CRRH.O2	CRRH-UEMOA 6.10% 2012-2024		/		10 000
CRRH.O3	CRRH-UEMOA 6% 2013-2023		/		10 000
CRRH.O4	CRRH-UEMOA 6% 2014-2024		/		9 999
CRRH.O5	CRRH-UEMOA 5.85% 2015-2025		/		10 000
CRRH.O6	CRRH-UEMOA 5.85% 2016-2026		/		10 000
SHAF.O3	SHELTER AFRIQUE 6.6% 2014-2021		/		7 000

SUKUK ET TITRES ASSIMILES

Symbole	Titre	Quantité résiduelle à l'achat	Cours Achat / Vente	Quantité résiduelle à la vente	Cours de Référence
SUKCI.S1	SUKUK CI 5.75% 2015-2020		/		10 000
SUKCI.S2	SUKUK CI 5.75% 2016-2023		/		10 000
SUKSN.S1	SUKUK SN 6.25% 2014-2018		/		9 999
SUKSN.S2	SUKUK SN 6% 2016-2026		/ 10,000	150	10 000
SUKTG.S1	SUKUK TG 6.5% 2016-2026		/		10 000

CALENDRIER DES ASSEMBLEES GENERALES

ANNEE : 2018

Société	Nature	Date	Heure	Lieu
---------	--------	------	-------	------

AVIS N° 028 - 2018 / BRVM / DG

TRESOR PUBLIC DU BURKINA FASO

Emprunt obligataire "TPBF 6,50 % 2017-2024"

PREMIERE COTATION

Dans le but de mobiliser des ressources destinées au financement des projets porteurs de croissance inscrits dans le Plan National de Développement Economique et Social (PNDES) du Burkina Faso, l'Etat du Burkina Faso, à travers la Direction Générale du Trésor et de la Comptabilité Publique - DGTCP -, a émis un emprunt obligataire intitulé « TPBF 6,50 % 2017-2024 ».

La diffusion des titres « TPBF 6,50 % 2017-2024 » dans le public au prix de 10 000 FCFA par obligation a eu lieu du 13 au 27 décembre 2017.

A l'issue de cette opération, 6 194 746 obligations « TPBF 6,50 % 2017-2024 », pour un montant total de 61 947 460 000 FCFA, ont été souscrites sur le Marché Financier Régional de l'UEMOA.

La date de jouissance desdites obligations est le **29 décembre 2017**.

Afin de permettre les échanges des titres sur le Marché Financier Régional, la Bourse Régionale des Valeurs Mobilières - BRVM - porte à la connaissance du public et des intervenants du marché que la première cotation de l'Emprunt « TPBF 6,50 % 2017-2024 », admis au Compartiment des obligations de la BRVM, aura lieu le **29 mars 2018**.

La procédure d'introduction retenue pour la première journée de cotation est la **procédure ordinaire** avec un cours de référence fixé à 10 000 FCFA.

Le premier cours de négociation sera déterminé par la confrontation des ordres d'achat et de vente.

Le symbole adopté pour le titre est "TPBF.05".


La Société de Gestion et d'Intermédiation (SGI) SOGEBOURSE, est responsable de l'introduction en bourse de l'emprunt obligataire « TPBF 6,50 % 2017-2024 ».


Les investisseurs qui désirent consulter la note d'information ou obtenir plus d'informations concernant cette émission obligataire, sont priés de communiquer avec la Société de Gestion et d'Intermédiation (SGI) SOGEBOURSE : 5 et 7 Avenue Joseph Anoma Plateau - Abidjan, 01 BP 1355 Abidjan 01, Tél. :(225) 20 20 12 65, Fax:(225) 20 20 14 89.

Pour toute information complémentaire concernant cet avis, veuillez contacter la BRVM à son Siège ou les Antennes Nationales de Bourse dans chacun des pays de l'UEMOA.

Fait à Abidjan, le 28 février 2018

Le Directeur Général


Edoh Kossi AMENOUNVE



BILAN SEMESTRIEL DU CONTRAT DE LIQUIDITE

Conformément à l'article 35 du Règlement Général de la BRVM, à l'Instruction N°5 de la BRVM relative à l'animation du marché et à la circulaire N°004-2010 du CREPMF relative aux formats de présentation des informations diffusées par les émetteurs et les investisseurs sur le marché financier régional de l'UMOA,

1. SGI ANIMATRICE DE LA VALEUR COTEE

Nom SGI : ...CORIS BOURSE.....
 Siège social : 1474 Avenue du Docteur Kwamé N'Krumah 6^{ème} étage Immeuble Bonkougou Ouagadougou
 Adresse : 01 BP 6585 Ouagadougou 01.....
 Téléphone : +226 25 3314 85.....
 Télécopieur : + 226 25 3314 83.....
 ANB : Burkina Faso.....
 Nom & prénoms du Représentant légal : ...SARE Yacouba.....
 Fonction du Représentant légal : Directeur Général.....
 Email : corisbourse@coris-bourse.com...

2. VALEUR ANIMEE

Dénomination : CORIS BANK INTERNATIONAL.....
 Symbole : CBIBF.....
 Siège social : 1242 1474 Avenue du Docteur Kwamé N'Krumah Ouagadougou Burkina Faso.....
 Téléphone : +226 49 10 00.....
 Télécopie : ...+226 25 33 52 37.....
 Email : corisbank@coris-bank.com

3. CLAUSES DE L'ANIMATION

Nom & prénoms du négociateur spécialiste : Madame SY/DOMBOUE CLEMENCE.....		
Date de signature du contrat : 20/01/2017.....	Contrat renouvelé ? <input type="checkbox"/> Oui <input type="checkbox"/> Non	
Durée du contrat : 2 ans renouvelable	Combien de fois :	Date du dernier renouvellement :
Quantité minimale de titres garantie (QMG) : ...10..... <i>(la QMG ne peut pas être inférieure à 10 titres)</i>		
Ecart de cours proposé : plus ou moins 7,5%.....		
Compte DCBR utilisé : 103 868.....		

(**) Ce montant n'est pas la valorisation des titres mais les moyens disponibles en espèces.

4. POINT SEMESTRIEL DU CONTRAT DE LIQUIDITE

	Au 30/06/2017	Au 31/12/2017	variation	
			En volume/valeur	%
Nombre de titres	0	9 930	9 930	-
Montant en espèces (F CFA) (**)	0	81 508 750	81 508 750	-

(*) Semestre N est le dernier semestre écoulé.

Le soussigné certifie que les informations contenues dans ce présent bilan sont complètes et conformes à la réalité.

Fait à Ouagadougou, le 28/02/ 2018....

Signature et cachet
(du déclarant ou son Représentant légal)



