

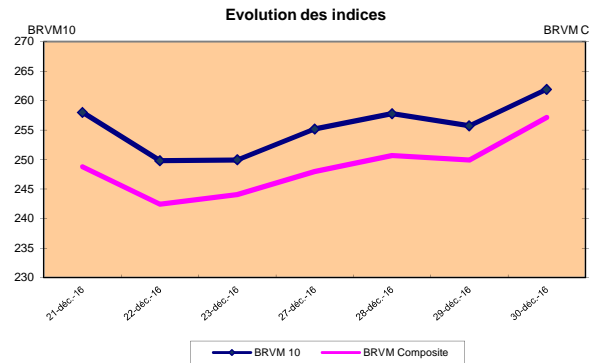
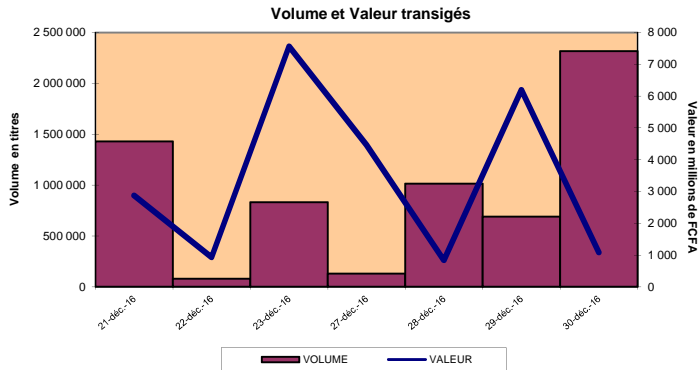
<b>BRVM 10</b>	261,95
Variation:	↑ 2,43%
Variation / 31	↓ -9,79%
Déc. 2015:	
<b>BRVM Composite</b>	292,17
Variation:	↑ 2,54%
Variation / 31	↓ -3,87%
Déc. 2015:	

# BULLETIN OFFICIEL DE LA COTE

## Capitalisations

(en milliards de FCFA) :

- Actions:	7 706,27
- Obligations:	2 509,26



## RESUME DE LA COTE

## PLUS FORTES HAUSSES

<b>BICI COTE D'IVOIRE</b>	Cours (en FCFA): 98 900	Variation: 7,50%
<b>SERVAIR ABIDJAN COTE D'IVOIRE</b>	Cours (en FCFA): 5 375	Variation: 7,50%
<b>CORIS BANK INTERNATIONAL BURKINA FASO</b>	Cours (en FCFA): 43 050	Variation: 7,49%
<b>TOTAL SENEGAL</b>	Cours (en FCFA): 21 390	Variation: 7,49%
<b>SUCRIVOIRE COTE D'IVOIRE</b>	Cours (en FCFA): 15 020	Variation: 7,48%

La BRVM a clôturé sa séance du vendredi 30 décembre 2016 en hausse par rapport à la séance précédente. L'indice BRVM 10 est passé de 255,73 à 261,95 points, soit une progression de 2,43%. L'indice BRVM Composite, pour sa part, a gagné 2,54% à 292,17 points contre 284,94 points précédemment.

- La valeur des transactions s'est établie à 1,09 milliard de FCFA contre 6,19 milliards de FCFA le jeudi dernier.
- La capitalisation boursière du marché des actions se chiffre à 7 706,27 milliards de FCFA. Celle du marché obligataire s'élève à 2 509,26 milliards de FCFA.
- Le titre le plus actif en volume est Ecobank Transnational Incorporated TG avec 2 285 133 actions échangées. Le titre le plus actif en valeur est SONATEL SN avec 151,94 millions de FCFA de transactions.

## PLUS FORTES BAISES

<b>SICOR COTE D'IVOIRE</b>	Cours (en FCFA): 11 100	Variation: -7,50%
<b>ONATEL BURKINA FASO</b>	Cours (en FCFA): 12 000	Variation: -6,90%
<b>BANK OF AFRICA SENEGAL</b>	Cours (en FCFA): 47 000	Variation: -1,05%
<b>BANK OF AFRICA BENIN</b>	Cours (en FCFA): 167 995	Variation: -0,003%

## TITRES LES PLUS ACTIFS

Titres	Volumes	Valeurs (en FCFA)
Ecobank Transnational Incorporated TOGO	2 285 133	55 846 002
SONATEL SENEGAL	6 160	151 939 820
TOTAL COTE D'IVOIRE	4 484	85 333 000
PALM COTE D'IVOIRE	3 909	52 651 650
VIVO ENERGY COTE D'IVOIRE	3 334	9 980 610

## Compartiments

Compartiments	Titres Echangés / Inscrits	Volumes	Valeurs (en FCFA)	Nombre de transactions	Nombre de Titres		
					Gains	Inchangés	Pertes
Actions	33 / 43	2 312 959	1 057 885 862	421	22	7	4
Obligations	4 / 41	2 859	28 590 000	5	0	4	0
Total	37 / 84	2 315 818	1 086 475 862	426	22	11	4

## INFORMATIONS

## Opérations en cours :

UNIWAX- Admission 400 000 actions nouvelles prévue pour le 04 /01/ 2017.  
TRITURAF CI- Report de radiation à la cote.



## INDICATEURS

Indices du jour	Ouverture	Clôture	Variation
BRVM 10	254,36	261,95	2,98%
BRVM Composite	283,98	292,17	2,88%
Ratio de liquidité:	48,88%		
PER moyen:	22,34		
Nombre de SGI participantes/Total:	22 / 24		



**BENIN**  
Tel: (229) 21 312 126  
Fax: (229) 21 312 077  
patioukpe@brvm.org



**BURKINA FASO**  
Tel: (226) 50 308 773  
Fax: (226) 50 308 719  
louedrasgo@brvm.org



**COTE D'IVOIRE**  
Tel: (225) 20 315 550/588  
Fax: (225) 20 326 684  
pbrizoua@brvm.org



**GUINEE-BISSAU**  
Tel: (245) 32 016 02  
Fax: (245) 32 016 02  
saliuba@hotmail.com



**MALI**  
Tel: (223) 44 901 810  
Fax: (223) 44 901 811  
abcoum@brvm.org



**NIGER**  
Tel: (227) 20 736 692  
Fax: (227) 20 736 947  
lmagagi@brvm.org



**SENEGAL**  
Tel: (221) 33 821 15 18  
Fax: (221) 33 821 15 06  
nksy@brvm.org



**TOGO**  
Tel: (228) 22 212 305  
Fax: (221) 22 212 341  
natcholli@brvm.org

## BOURSE REGIONALE DES VALEURS MOBILIERES

BRVM - Société Anonyme au capital de 3.062.040.000 CFA - RC: CI-ABJ-1997-B-208435-CC : 9819725 - E  
Siège Social: Abidjan-CÔTE D'IVOIRE, Adresse: 18,Rue Joseph ANOMA (Rue des Banques)-Abidjan  
Tél: +225 20 32 66 85/86, Fax: +225 20 32 66 84, Mail: brvm@brvm.org, Site Web: www.brvm.org



MARCHE DES OBLIGATIONS

vendredi 30 décembre 2016

Symbole	Titre	Séance de cotation		Cours Précédent	Cours du jour			Variation	Cours Référence	Ecart maximum		Valeur nominale	Coupon couru	Type Amort	Coupon d'intérêt		
		Volume	Valeur		Ouv.	Clôt.	Moy.			Bas	Haut				Période	Montant net	Eché.
<b>OBLIGATIONS REGIONALES</b>																	
BHB.O1	BHB 6.25% 2012-2017			10 000	NC	NC	NC		10 000	9 250	10 750	10 000	128,77	AC	A	587,5	11-oct
BIDC.O2	BIDC 6.75 % 2010-2017			10 000	NC	NC	NC		10 000	9 250	10 750	10 000	160,89	ACD	S	336,575	04 avr. / 04 oct.
BIDC.O3	BIDC-EBID 6.50% 2014-2021	60	600 000	10 000	10 000	10 000	10 000	0,00%	10 000	9 250	10 750	10 000	166,99	ACD	S	325,00	28 mars/ 28 sep.
BOABF.O3	BOA BURKINA F. 6.25% 2012-2017			10 000	NC	NC	NC		10 000	9 250	10 750	10 000	128,77	AC	A	587,5	11-oct
BOAC.O2	BOA - CI 6.25% 2012-2017			10 000	NC	NC	NC		10 000	9 250	10 750	10 000	134,25	AC	A	612,5	11-oct
BOAD.O11	BOAD 5.95% 2012-2019			10 000	NC	NC	NC		10 000	9 250	10 750	10 000	487,41	ACD	A	595,00	06-mars
BOAD.O12	BOAD 5.95% 2014-2021			10 000	NC	NC	NC		10 000	9 250	10 750	10 000	6,52	ACD	A	595,00	26-déc
BOAN.O2	BOA NIGER 6.25% 2012-2017			9 250	NC	NC	NC		9 250	8 560	9 940	10 000	128,77	AC	A	587,5	11-oct
BOAS.O2	BOA SENEGAL 6.50% 2012-2017			10 000	NC	NC	NC		10 000	9 250	10 750	10 000	133,92	IF	A	611,00	11-oct
CRRH.O1	CRRH-UEMOA 6.10% 2012-2022			10 000	NC	NC	NC		10 000	9 250	10 750	10 000	230,41	AC	S	305,00	13 fév. / 13 août
CRRH.O2	CRRH-UEMOA 6.10% 2012-2024			10 000	NC	NC	NC		10 000	9 250	10 750	10 000	275,16	AC	S	305,00	17 janv. / 17 juil.
CRRH.O3	CRRH-UEMOA 6% 2013-2023			10 000	NC	NC	NC		10 000	9 250	10 750	10 000	107,14	AC	S	300,00	26 avril / 26 oct.
CRRH.O4	CRRH-UEMOA 6% 2014-2024			9 999	NC	NC	NC		9 999	9 250	10 745	10 000	Ex-c	AC	S	300,00	30 juin / 30 déc.
CRRH.O5	CRRH-UEMOA 5.85% 2015-2025			10 000	NC	NC	NC		10 000	9 250	10 750	10 000	286,89	AC	S	294,904	4 janv. / 4 juil.
EOM.O1	ETAT DU MALI 6.20% 2016-2023			10 000	NC	NC	NC		10 000	9 250	10 750	10 000	375,40	ACD	A	620,00	23-mai
EOS.O4	ETAT SENEGAL 6.70% 2012-2019			6 000	NC	NC	NC		6 000	5 550	6 450	6 000	17,62	ACD	A	402,00	14-déc
EOS.O5	ETAT SENEGAL 6.50% 2013-2023	262	2 620 000	10 000	10 000	10 000	10 000	0,00%	10 000	9 250	10 750	10 000	272,01	ACD	S	325,00	29 janv. / 29 juil.
EOS.O6	ETAT SENEGAL 6.50% 2014-2021			10 000	NC	NC	NC		10 000	9 250	10 750	10 000	59,25	ACD	S	325,00	27 mai / 27 nov.
EOS.O7	ETAT SENEGAL 6.30% 2015-2025	87	870 000	10 000	10 000	10 000	10 000	0,00%	10 000	9 250	10 750	10 000	60,41	ACD	S	312,411	25 mai / 25 nov.
ORGT.O1	ORAGROUP 6.75% 2013-2019			10 000	NC	NC	NC		10 000	9 250	10 750	10 000	48,21	ACD	S	337,5	04 juin. / 04 déc.
PAAC.O1	PAA 6.95% 2010-2017			1 000	NC	NC	NC		1 000	925	1 075	1 000	5,97	ACD	S	33,77	28 mai / 28 nov.
PADS.O2	PAD 7% 2010-2017 (*)			1250 Amort	NC	NC	NC		1 250	1 160	1 340	1 250	1,67	ACD	S	37,9582	22 juin / 22 déc.
PALC.O1	PALMCI 7% 2009-2016			10 000	NC	NC	NC		10 000	9 250	10 750	10 000	3,76	ACD	S	342,06	28 juin / 28 déc.
SHAF.O3	SHELTER AFRIQUE 6.6% 2014-2021			9 000	NC	NC	NC		9 000	8 325	9 675	9 000	201,80	ACD	S	299,44	28 fév. / 28 août
SIFC.O1	SIFCA 6.90% 2013-2021			10 000	NC	NC	NC		10 000	9 250	10 750	10 000	266,77	ACD	A	676,2	08-août
TPBF.O3	TPBF 6.50% 2013-2020			10 000	NC	NC	NC		10 000	9 250	10 750	10 000	55,66	ACD	S	325,00	29 mai / 29 nov.
TPCI.O10	TPCI 7% 2010-2017			10 000	NC	NC	NC		10 000	9 250	10 750	10 000	172,60	AC	A	700,00	01-oct
TPCI.O13	TPCI 6.50% 2012-2017			10 000	NC	NC	NC		10 000	9 250	10 750	10 000	181,64	ACD	A	650,00	19-sept
TPCI.O15	TPCI 6.30% 2013-2018			10 001	NC	NC	NC		10 001	9 255	10 750	10 000	46,73	ACD	S	315,00	3 juin / 3 dec.
TPCI.O16	TPCI 6.55% 2014-2022	2 450	24 500 000	10 000	10 000	10 000	10 000	0,00%	10 000	9 250	10 750	10 000	401,97	ACD	A	655,00	20-mai
TPCI.O17	TPCI 3% 2014-2024			10 000	NC	NC	NC		10 000	9 250	10 750	10 000	9,07	ACD	S	150,00	19 juin / 19 dec.
TPCI.O18	TPCI 5.85% 2014-2021			10 000	NC	NC	NC		10 000	9 250	10 750	10 000	17,68	ACD	S	292,5	19 juin / 19 dec.
TPCI.O19	TPCI 5.99% 2015-2025			10 000	NC	NC	NC		10 000	9 250	10 750	10 000	377,45	ACD	A	599,00	14-mai
TPCI.O20	TPCI 5.85% 2015-2022			10 000	NC	NC	NC		10 000	9 250	10 750	10 000	138,21	ACD	S	292,5	5 avril / 5 oct.
TPCI.O21	TPCI 6% 2016-2028			10 000	NC	NC	NC		10 000	9 250	10 750	10 000	437,26	ACD	A	600,00	08-avr
TPCI.O22	TPCI 5.90% 2016-2026			10 000	NC	NC	NC		10 000	9 250	10 750	10 000	320,06	ACD	A	590,00	15-juin
TOTAL		2 859	28 590 000														

<b>OBLIGATIONS INTERNATIONALES</b>																
TOTAL																

<b>SUKUK ET TITRES ASSIMILES</b>																	
Symbole	Titre	Séance de cotation		Cours Précédent	Cours du jour			Variation	Cours Référence	Ecart maximum		Valeur nominale	Marge de profit passée	Type Amort	Marge de profit		
		Volume	Valeur		Ouv.	Clôt.	Moy.			Bas	Haut				Période	Montant net	Eché.
SUKCI.S1	SUKUK ETAT DE COTE D'IVOIRE 5,75% 2015-2020			10 000	NC	NC	NC		10 000	9 250	10 750	10 000	3,19	AC	S	290,694	28 juin/28 déc
SUKCI.S2	SUKUK ETAT DE COTE D'IVOIRE 5,75% 2016-2023			10 000	NC	NC	NC		10 000	9 250	10 750	10 000	182,08	ACD	S	289,097	7 sept/7 mars
SUKSN.S1	SUKUK ETAT DU SENEGAL 6,25% 2014-2018			10 000	NC	NC	NC		10 000	9 250	10 750	10 000	288,02	AC	S	321,181	18 juil/18 janv
SUKSN.S2	SUKUK ETAT DU SENEGAL 6% 2016-2026			10 000	NC	NC	NC		10 000	9 250	10 750	10 000	261,67	ACD	S	306,667	26 juil/26 janv
SUKTG.S1	SUKUK ETAT DU TOGO 6,5% 2016-2026			10 000	NC	NC	NC		10 000	9 250	10 750	10 000	0	ACD	S	0	17 août/17 fév
TOTAL																	
TOTAL-Marché des obligations		2 859	28 590 000														

**Légende:**  
 (\*) Cours précédent à 100% de la valeur nominale au 14 juillet 2014.  
 Cours du jour: Ouv.: Ouverture Clôt.: Clôture Moy.: Moyen Mentions: NC: Non Coté Ex: Ex-coupon ou Ex-droit SP: Suspendu  
 Type Amort: Type d'Amortissement IF: In Fine AC: Amortissement Constant AD: Amortissement Dégressif ACD: Amortissement Constant Différé  
 Période: Périodicité de paiement des coupons A: Annuelle S: Semestrielle T: Trimestrielle Eché.: Echéance de paiement des intérêts

## AVIS N° 202 - 2016 / BRVM / DG

### CALENDRIER DE COTATION 2017

La Bourse Régionale des Valeurs Mobilières porte à la connaissance des intervenants du marché que les séances de cotation ont lieu tous les jours ouvrables à l'exception des jours déclarés fériés en Côte d'Ivoire.


Les jours fériés prévus pour l'année 2017 sont les suivants :

- Lundi 17 avril 2017 : Lundi de Pâques ;
- Lundi 1<sup>er</sup> mai 2017 : Fête du Travail ;
- Jeudi 25 mai 2017 : Jour de l'Ascension ;
- Lundi 05 juin 2017 : Lundi de Pentecôte ;
- Mercredi 21 juin 2017 (\*) : Lendemain de la Nuit du Destin ;
- Lundi 26 juin 2017 (\*) : Fête de fin de Ramadan ;
- Lundi 7 août 2017 : Fête de l'Indépendance ;
- Mardi 15 août 2017 : Fête de l'Assomption ;
- Vendredi 1<sup>er</sup> septembre 2017 (\*) : Fête de la Tabaski ;
- Mercredi 1<sup>er</sup> novembre 2017 : Fête de la Toussaint ;
- Mercredi 15 novembre 2017 : Fête de la Paix ;
- Vendredi 1<sup>er</sup> décembre 2017 (\*) : Fête du Maouloud ;
- Lundi 25 décembre 2017 : Fête de Noël.

Pour toute information complémentaire concernant cet Avis, veuillez contacter la BRVM à son siège ou les Antennes Nationales de Bourse établies dans chaque pays de l'UEMOA.

Fait à Abidjan, le 29 décembre 2016.

Le Directeur Général

  
Edoh Kossi AMENOUNVE



(\*) : Fête mobile à un jour près.



## AVIS N° 203 - 2016 / BRVM / DG

### SUKUK ETAT DU SENEGAL 6,25 % 2014-2018

#### Paiement des profits semestriels et remboursement partiel du capital

La Bourse Régionale des Valeurs Mobilières - BRVM - porte à la connaissance du public et des intervenants du marché que l'Etat du Sénégal procédera, le **18 janvier 2017**, au paiement des profits semestriels et au remboursement partiel du capital de son emprunt "SUKUK ETAT DU SENEGAL 6,25 % 2014-2018".

La fermeture des registres étant fixée au mercredi 18 janvier 2017, ledit titre (symbole: SUKSN.S1) cotera ex-marge de profits à partir du **lundi 16 janvier 2017**.

Pour toute information complémentaire, veuillez contacter la SGI IMPAXIS SECURITIES, Sacré Cœur 3, Extension VDN - Villa n°10 077 - B.P. 45545 Dakar Fann - SENEGAL, Tél : (221) 33 869 31 40, Fax : (221) 33 864 53 41, [www.impaxis-securities.com](http://www.impaxis-securities.com).

Fait à Abidjan, le 30 décembre 2016

Pour le Directeur Général,  
Le Directeur du Département des  
Opérations et des Systèmes  
d'Information, Chargé de l'Interim



Abdelkader N'DIAYE

# BULLETIN OFFICIEL



## OPCVM: FONDS COMMUNS DE PLACEMENT ET SOCIETES D'INVESTISSEMENT A CAPITAL VARIABLE

vendredi 30 décembre 2016

Sociétés de gestion	Dépositaire	OPCVM	Catégorie	Origine	Valeur Liquidative						
					Précédente		Actuelle		Variation		
					Valeur	Date	Valeur	Date	Date	%	Précédent
<b>QUOTIDIENNES</b>											
AFRICABOURSE ASSET MANAGEMENT	AFRICABOURSE SA	FCP AAM CAPITAL SUR	OCT	5 000	6 253.86	27/12/2016	ND	ND	10/10/2012	-	-
		FCP AAM EPARGNE CROISSANCE	D	5 000	6 572.15	27/12/2016	ND	ND	19/11/2012	-	-
		FCP AAM OBLIGATIS	OMLT	5 000	6 578.41	27/12/2016	ND	ND	12/09/2012	-	-
AFRICAM SA	SBIF	FCP EXPANSIO	D	5 000	8 572.65	28/12/2016	8 646.87	29/12/2016	01/01/2013	72.937%	0.8658%
		FCP SECURITAS	OMLT	5 000	5 639.10	28/12/2016	5 640.84	29/12/2016	01/01/2013	12.817%	0.0309%
		FCP VALORIS	A	5 000	8 491.80	28/12/2016	8 535.74	29/12/2016	01/01/2013	70.715%	0.5174%
ATLANTIC ASSET MANAGEMENT	ATLANTIQUE FINANCE	FCP ATLANTIQUE CROISSANCE	D	5 000	5 534.22	28/12/2016	5 542.10	29/12/2016	30/05/2015	10.84%	0.14%
		FCP ATLANTIQUE SECURITE	OMLT	5 000	5 493.41	28/12/2016	5 500.94	29/12/2016	30/05/2015	10.02%	0.137%
BNI GESTION	BNI FINANCES	FCP CAPITAL CROISSANCE	D	10 000	18 818.00	19/08/2015	ND	ND	01/01/2009	-	-
		FCP DYNAMIC SAVINGS	D	10 000	10 197.00	19/08/2015	ND	ND	06/06/2014	-	-
BOA ASSET MANAGEMENT	BOA CAPITAL SECURITIES	FCP Emergence	D	5 000	6 516.86	28/12/2016	6 519.61	29/12/2016	01/02/2010	30.39%	0.0422%
		FCP Tresor Monea	OCT	25 000 000	28 487 095.37	28/12/2016	28 526 971.08	29/12/2016	01/12/2013	13.95%	0.1400%
BRM ASSET MANAGEMENT	BRM	FCP "BRM DYNAMIQUE"	D	10 000	12 923.13	08/09/2014	ND	ND	12/03/2009	-	-
		FCP "BRM OBLIGATAIRE"	D	10 000	12 057.50	17/10/2014	ND	ND	12/03/2009	-	-
		FCP ACTIONS PHARMACIE	A	1000	1 141.07	27/12/2016	ND	ND	25/07/14	-	-
CGF GESTION	CGF BOURSE	FCP ASSUR' SENEGAL	D	1000000	1 216 696.21	27/12/2016	ND	ND	06/07/14	-	-
		FCP PLACEMENT AVANTAGE	D	1000	1 402.22	27/12/2016	ND	ND	29/03/13	-	-
		FCP PLACEMENT CROISSANCE	A	1000	1 590.26	27/12/2016	ND	ND	29/03/13	-	-
		FCP HORIZON	D	1000	2 028.32	27/12/2016	ND	ND	27/06/09	-	-
		FCP PLACEMENT QUIETUDE	OMLT	1000	1 192.38	27/12/2016	ND	ND	29/03/13	-	-
CORIS ASSET MANAGEMENT	CORIS BOURSE	FCP CORIS ACTIONS	A	5 000	5 837.80	30/09/2016	ND	ND	11/11/2014	-	-
		FCP CORIS PERFORMANCE	D	5 000	5 707.79	30/09/2016	ND	ND	11/11/2014	-	-
OAM S.A	SGI TOGO	FCP-1 OPTI PLACEMENT	A	5 000	14 348.16	28/09/2016	ND	ND	01/02/2002	-	-
		FCP-2 OPTI REVENU	OMLT	5 000	6 677.07	28/09/2016	ND	ND	01/02/2002	-	-
		FCP-3 OPTI CAPITAL	D	5 000	16 050.71	28/09/2016	ND	ND	24/01/2003	-	-
SOGESPAR	SOGEBOURSE	FCP SOGEAVENIR	D	500	2 341.00	28/12/2016	2 345.00	29/12/2016	01/10/2002	369.000%	0.171%
		FCP SOGEDEFI	D	4 888	5 535.00	28/12/2016	5 573.00	29/12/2016	23/12/2014	14.014%	0.687%
		FCP SOGEDYNAMIQUE	A	4 888	5 629.00	28/12/2016	5 630.00	29/12/2016	23/12/2014	15.180%	0.018%
		FCP SOGEPRIVILEGE	D	4 888	5 227.00	28/12/2016	5 240.00	29/12/2016	23/12/2014	7.201%	0.249%
		FCP SOGESECURITE	OMLT	4 888	4 856.00	28/12/2016	4 859.00	29/12/2016	23/12/2014	-0.593%	0.062%
		FCP SOGEVALOR	A	1 000	5 397.00	28/12/2016	5 388.00	29/12/2016	04/06/2002	438.800%	-0.167%
<b>HEBDOMADAIRES</b>											
BNI GESTION	BNI FINANCES	FCP BNI RETRAITE	D	2 500	3 814.00	06/08/2015	3 855.00	13/08/2015	11/05/2012	54.200%	1.075%
		FCP INITIATIVES SOLIDARITE	D	2 500	5 586.00	24/07/2015	5 687.00	05/08/2015	01/08/2013	127.480%	1.808%
		FCP SODEFOR COMPLEMENTAIRE RETRAITE	D	2 500	7 107.00	24/07/2015	7 295.00	06/08/2015	04/01/2010	191.800%	2.645%
BOA ASSET MANAGEMENT	BOA CAPITAL SECURITIES	FCP Global Investors	D	25 000	33 763.42	16/12/2016	33 501.02	23/12/2016	01/12/2012	34.004%	-0.777%
BRM ASSET MANAGEMENT	IMPAXIS	FCP "SDE"	D	1 000	2 083.36	05/09/2014	ND	ND	14/03/2011	-	-
CGF GESTION	CGF BOURSE	FCPCR SONATEL	D	1 000	6 444.88	16/12/2016	6 397.83	23/12/2016	12/02/2004	539.783%	-0.730%
		IMPAXIS SECURITIES	D	1 000	1 250.82	15/12/2016	1 250.31	22/12/2016	16/02/2014	25.031%	-0.041%
	CGF BOURSE	FCPE SINI GNESIGUI	D	1 000	1 327.57	21/12/2016	1 346.77	28/12/2016	25/02/2014	34.677%	1.446%
		FCPE DP WORLD DAKAR	D	1 000	1 040.46	20/12/2016	1 039.12	27/12/2016	04/10/2016	3.912%	-0.129%
EDC Asset Management	EDC Investment Corporation	FCP ECOBANK UEMOA DIVERSIFIE	D	5 000	9 219.00	21/12/2016	9 201.00	28/12/2016	19/09/2007	84.020%	-0.195%
		FCP ECOBANK UEMOA OBLIGATAIRE	OMLT	20 000 000	21 133 008.00	21/12/2016	21 153 197.00	28/12/2016	31/12/2015	5.766%	0.096%
		FCP ECOBANK UEMOA RENDEMENT	OMLT	1 000 000	1 469 468.00	21/12/2016	1 471 229.00	28/12/2016	10/10/2007	47.123%	0.120%
		FCP ECOBANK ACTIONS UEMOA	A	5 000	4 735.00	21/12/2016	4 740.00	28/12/2016	20/04/2016	-5.200%	0.106%
SGO MALI FINANCE	SGI MALI	FCPE ORANGE MALI	D	10 000	14 602.65	07/12/2016	14 618.04	14/12/2016	03/09/2012	46.180%	46.027%
SOAGA SA	SGI ACTIBOURSE	SICAV Abdou DIOUF	D	10 000 000	15 689 946.59	16/12/2016	15 756 306.61	23/12/2016	01/12/2003	57.56%	0.423%
<b>MENSUELLES</b>											
BNI GESTION	BNI FINANCES	FCP CNRA	D	2 500	4 308.00	30/06/2015	3 133.00	14/08/2015	29/10/2013	25.320%	-27.275%
		FCP KARIMA ETHIQUE	D	1 000	1 366.00	03/07/2015	1 458.00	03/08/2015	22/05/2013	45.800%	6.735%

OPCVM - Organisme de Placement Collectif en Valeurs Mobilières  
 ND: Non Disponible  
 Catégories:  
 A: actions  
 OCT: obligations à court terme  
 OMLT: obligations à moyen et long terme  
 C: contractuels  
 D: diversifiés

**Quantités Résiduelles**

**Séance de bourse du vendredi 30 décembre 2016**

MARCHÉ DES ACTIONS					
Symbole	Titre	Quantité résiduelle à l'achat	Cours	Quantité résiduelle à la vente	Cours de Référence
			Achat / Vente		
CABC	SICABLE CI	-	/ 87000	1	87 500
FTSC	FILTISAC CI	-	/ 23500	1 992	23 500
NEIC	NEI-CEDA CI	-	/ 3200	28	3 000
NTLC	NESTLE CI	-	-	-	53 000
SEMC	CROWN SIEM CI	23	33000 /	-	33 000
SIVC	AIR LIQUIDE CI	25	10900 / 10995	10	11 000
SLBC	SOLIBRA CI	18	177375 /	-	177 375
SMBC	SMB CI	9	18500 / 18600	157	18 600
STBC	SITAB CI	50	145000 / 150000	94	150 000
TTRC	TRITURAF CI-Ste en Liquidation	-	-	-	490
UNLC	UNILEVER CI	10	18500 / 19000	70	19 000
UNXC	UNIWAX CI	2	24650 / 26500	1 441	26 500
CIEC	CIE CI	10	70005 / 74500	60	74 500
ONTBF	ONATEL BF	-	/ 12000	104	12 000
SDCC	SODE CI	-	/ 85400	5	84 500
SNTS	SONATEL SN	1 250	24100 / 25000	16 527	25 000
BICC	BICI CI	1	90010 /	-	98 900
BOAB	BANK OF AFRICA BN	7	165000 / 168000	1 174	167 995
BOABF	BANK OF AFRICA BF	12	136500 / 139500	46	139 500
BOAC	BANK OF AFRICA CI	9	135100 / 139000	117	139 000
BOAM	BANK OF AFRICA ML	31	39900 / 40000	770	40 000
BOAN	BANK OF AFRICA NG	1	84500 / 89000	50	89 995
BOAS	BANK OF AFRICA SN	3	46500 / 47500	65	47 000
CBIBF	CORIS BANK INTERNATIONAL BF	7 696	Marché /	-	43 050
ETIT	ECOBANK TRANS. INCORP. TG	75 550	23 / 25	786 400	25
SAFC	SAFCA CI	-	-	-	23 030
SGBC	SGB CI	4	146000 / 147000	21	146 000
SIBC	SOCIETE IVOIRIENNE DE BANQUE CI	163	23800 / 23995	500	23 805
SDSC	BOLLORE AFRICA LOGISTICS CI	-	/ 280000	46	297 000
SVOC	MOVIS CI	9	3900 /	-	3 900
PALC	PALM CI	4	12600 / 14000	290	14 000
SCRC	SUCRIVOIRE CI	19 303	Marché /	-	15 020
SICC	SICOR CI	-	/ 11400	83	11 100
SOGC	SOGB CI	193	32000 / 32500	10	33 000
SPHC	SAPH CI	395	13500 / 14000	159	14 000
ABJC	SERVAIR ABIDJAN CI	50	5225 /	-	5 375
BNBC	BERNABE CI	-	/ 170000	118	174 000
CFAC	CFAO MOTORS CI	6	60000 / 62000	112	62 000
PRSC	TRACTAFRIC MOTORS CI	-	/ 415000	46	425 000
SHEC	VIVO ENERGY CI	101	2990 / 3000	371	3 000
TTLC	TOTAL CI	10	18005 / 19500	1 003	19 500
TTLS	TOTAL SN	93	20000 /	-	21 390
STAC	SETAO CI	-	/ 35000	5	35 000

MARCHÉ DES DROITS					
Symbole	Titre	Quantité résiduelle à l'achat	Cours	Quantité résiduelle à la vente	Cours de Référence
			Achat / Vente		

**NB:** les quantités résiduelles susmentionnées correspondent aux meilleures offres et demandes exprimées.

## Quantités Résiduelles

Séance de bourse du vendredi 30 décembre 2016

MARCHÉ DES OBLIGATIONS					
Symbole	Titre	Quantité résiduelle à l'achat	Cours		Cours de Référence
			Achat / Vente	Quantité résiduelle à la vente	
BHB.O1	BHB 6.25% 2012-2017	-	/ 10000	1	10 000
BIDC.O2	BIDC 6.75 % 2010-2017	-	-	-	10 000
BIDC.O3	BIDC-EBID 6.50% 2014-2021	-	-	-	10 000
BOABF.O3	BOA BURKINA F. 6.25% 2012-2017	-	-	-	10 000
BOAC.O2	BOA - CI 6.25% 2012-2017	-	-	-	10 000
BOAD.O11	BOAD 5.95% 2012-2019	-	-	-	10 000
BOAD.O12	BOAD 5.95% 2014-2021	-	-	-	10 000
BOAN.O2	BOA NIGER 6.25% 2012-2017	-	-	-	9 250
BOAS.O2	BOA SENEGAL 6.50% 2012-2017	-	-	-	10 000
CRRH.O1	CRRH-UEMOA 6.10% 2012-2022	-	-	-	10 000
CRRH.O2	CRRH-UEMOA 6.10% 2012-2024	-	-	-	10 000
CRRH.O3	CRRH-UEMOA 6% 2013-2023	-	-	-	10 000
CRRH.O4	CRRH-UEMOA 6% 2014-2024	-	-	-	9 999
CRRH.O5	CRRH-UEMOA 5.85% 2015-2025	-	-	-	10 000
EOM.O1	ETAT DU MALI 6.20% 2016-2023	-	-	-	10 000
EOS.O4	ETAT SENEGAL 6.70% 2012-2019	-	-	-	6 000
EOS.O5	ETAT SENEGAL 6.50% 2013-2023	-	-	-	10 000
EOS.O6	ETAT SENEGAL 6.50% 2014-2021	-	-	-	10 000
EOS.O7	ETAT SENEGAL 6.30% 2015-2025	-	-	-	10 000
ORGT.O1	ORAGROUP 6.75% 2013-2019	-	-	-	10 000
PAAC.O1	PAA 6.95% 2010-2017	-	-	-	1 000
PADS.O2	PAD 7% 2010-2017	-	-	-	1 250
PALC.O1	PALMCI 7% 2009-2016	-	-	-	10 000
SHAF.O3	SHELTER AFRIQUE 6.6% 2014-2021	-	-	-	9 000
SIFC.O1	SIFCA 6.90% 2013-2021	-	-	-	10 000
TPBF.O3	TPBF 6,50% 2013-2020	-	-	-	10 000
TPCI.O10	TPCI 7% 2010-2017	1	10000 /	-	10 000
TPCI.O13	TPCI 6.50% 2012-2017	-	-	-	10 000
TPCI.O15	TPCI 6.30% 2013-2018	20	10000 /	-	10 001
TPCI.O16	TPCI 6.55% 2014-2022	-	-	-	10 000
TPCI.O17	TPCI 3% 2014-2024	-	-	-	10 000
TPCI.O18	TPCI 5.85% 2014-2021	-	/ 10000	6 000	10 000
TPCI.O19	TPCI 5.99% 2015-2025	-	-	-	10 000
TPCI.O20	TPCI 5.85% 2015-2022	-	-	-	10 000
TPCI.O21	TPCI 6% 2016-2028	-	-	-	10 000
TPCI.O22	TPCI 5.90% 2016-2026	-	-	-	10 000

MARCHÉ DES OBLIGATIONS					
Symbole	Titre	Quantité résiduelle à l'achat	Cours		Cours de Référence
			Achat / Vente	Quantité résiduelle à la vente	
SUKCI.S1	SUKUK ETAT DE COTE D'IVOIRE 5,75% 2015-2020	-	-	-	10 000
SUKCI.S2	SUKUK ETAT DE COTE D'IVOIRE 5,75% 2016-2023	-	-	-	10 000
SUKSN.S1	SUKUK ETAT DU SENEGAL 6,25% 2014-2018	-	-	-	10 000
SUKSN.S2	SUKUK ETAT DU SENEGAL 6% 2016-2026	-	-	-	10 000
SUKTG.S1	SUKUK ETAT DU TOGO 6,5% 2016-2026	-	-	-	10 000

**NB:** les quantités résiduelles susmentionnées correspondent aux meilleures offres et demandes exprimées.