

BRVM 10	258,03
Variation:	↑ 4,89%
Variation / 31	↓ -11,14%
Déc. 2015:	
BRVM Composite	283,77
Variation:	↑ 3,25%
Variation / 31	↓ -6,63%
Déc. 2015:	

BULLETIN OFFICIEL DE LA COTE

Capitalisations

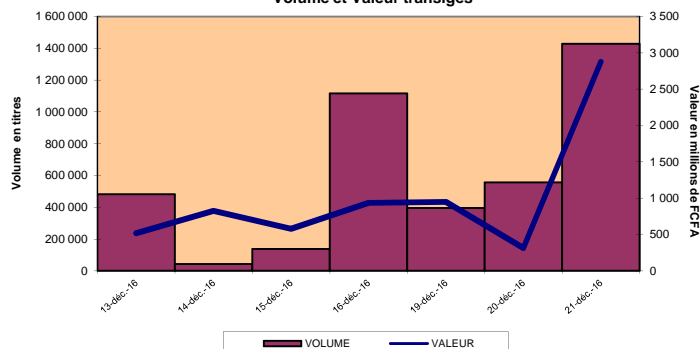
(en milliards de FCFA) :

- Actions:	7 229,65
- Obligations:	2 546,77

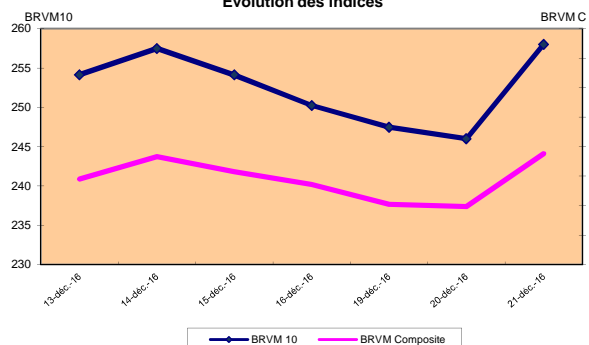


BOURSE REGIONALE DES VALEURS MOBILIERES
Afrique de l'Ouest

Volume et Valeur transigés



Evolution des indices



RESUME DE LA COTE

PLUS FORTES HAUSSES

SONATEL SENEGAL	Cours (en FCFA): 24 725	Variation: 7,50%
SICOR COTE D'IVOIRE	Cours (en FCFA): 14 425	Variation: 7,49%
TOTAL SENEGAL	Cours (en FCFA): 19 000	Variation: 5,56%
TOTAL COTE D'IVOIRE	Cours (en FCFA): 18 995	Variation: 5,53%
ONATEL BURKINA FASO	Cours (en FCFA): 11 000	Variation: 4,76%

La BRVM a clôturé sa séance du mercredi 21 décembre 2016 en hausse par rapport à la séance précédente. L'indice BRVM 10 est passé de 246,01 à 258,03 points, soit une progression de 4,89%. L'indice BRVM Composite, pour sa part, a gagné 3,25% à 283,77 points contre 274,85 points précédemment.

1. La valeur des transactions s'est établie à 2,88 milliards de FCFA contre 314 millions de FCFA le mardi dernier.
2. La capitalisation boursière du marché des actions se chiffre à 7 229,65 milliards de FCFA. Celle du marché obligataire s'élève à 2 546,77 milliards de FCFA.
3. Le titre le plus actif en volume est Ecobank Transnational Incorporated TG avec 1 231 650 actions échangées. Le titre le plus actif en valeur est SUKUK ETAT DU TOGO 6,5% 2016-2026 avec 650 millions de FCFA de transactions.

PLUS FORTES BAISES

FILTISAC COTE D'IVOIRE	Cours (en FCFA): 21 490	Variation: -6,54%
VIVO ENERGY COTE D'IVOIRE	Cours (en FCFA): 3 020	Variation: -2,58%
BANK OF AFRICA NIGER	Cours (en FCFA): 89 495	Variation: -0,34%
SODE COTE D'IVOIRE	Cours (en FCFA): 72 790	Variation: -0,28%
UNILEVER COTE D'IVOIRE	Cours (en FCFA): 19 490	Variation: -0,03%

TITRES LES PLUS ACTIFS

Titres	Volumes	Valeurs (en FCFA)
Ecobank Transnational Incorporated TOGO	1 231 650	30 291 250
SUKUK ETAT DU TOGO 6,5% 2016-2026	65 000	650 000 000
ETAT DU SENEGAL 6.70% 2012-2019	41 400	248 002 560
SUKUK ETAT DU SENEGAL 6% 2016-2026	30 000	300 000 000
ONATEL BURKINA FASO	18 538	202 571 555

Compartiments

Titres Echangés / Inscrits

Volumes

Valeurs (en FCFA)

Nombre de transactions

Nombre de Titres

Compartiments	Titres Echangés / Inscrits	Volumes	Valeurs (en FCFA)	Nombre de transactions	Nombre de Titres		
					Gains	Inchangés	Pertes
Actions	34 / 41	1 276 640	1 522 037 590	499	15	14	5
Obligations	10 / 42	152 278	1 356 782 440	15	0	8	2
Total	44 / 83	1 428 918	2 878 820 030	514	15	22	7

INFORMATIONS

Opérations en cours :

FILTISAC CI- Paiement de dividende complémentaire de 1500 F CFA net par action, le 23/12/2016.
CORIS BANK INTERNATIONAL- Première cotation prévue pour le 23/12/2016.
SUCRIVOIRE- Première cotation prévue pour le 29/12/2016.
UNIWAX- Admission 400 000 actions nouvelles prévue pour le 04 janvier 2017.
TRITURAF CI- Report de radiation à la cote.

INDICATEURS

Indices du jour	Ouverture	Clôture	Variation
BRVM 10	245,90	258,03	4,93%
BRVM Composite	274,81	283,77	3,26%
Ratio de liquidité:	56,69%		
PER moyen:	24,43		
Nombre de SGI participantes/Total:	22 / 22		



BENIN
Tel: (229) 21 312 126
Fax: (229) 21 312 077
patioukpe@brvm.org



BURKINA FASO
Tel: (226) 50 308 773
Fax: (226) 50 308 719
louedrasgo@brvm.org



COTE D'IVOIRE
Tel: (225) 20 315 550/588
Fax: (225) 20 326 684
pbrizoua@brvm.org



GUINEE-BISSAU
Tel: (245) 32 016 02
Fax: (245) 32 016 02
saliuba@hotmail.com



MALI
Tel: (223) 44 901 810
Fax: (223) 44 901 811
abaccoun@brvm.org



NIGER
Tel: (227) 20 736 692
Fax: (227) 20 736 947
lmagagi@brvm.org



SENEGAL
Tel: (221) 33 821 15 18
Fax: (221) 33 821 15 06
nksey@brvm.org



TOGO
Tel: (228) 22 212 305
Fax: (221) 22 212 341
natcholli@brvm.org

BOURSE REGIONALE DES VALEURS MOBILIERES

BRVM - Société Anonyme au capital de 3.062.040.000 CFA - RC: CI-ABJ-1997-B-208435-CC : 9819725 - E

Siège Social: Abidjan-CÔTE D'IVOIRE, Adresse: 18,Rue Joseph ANOMA (Rue des Banques)-Abidjan
Tél: +225 20 32 66 85/86, Fax: +225 20 32 66 84, Mail: brvm@brvm.org, Site Web: www.brvm.org

MARCHÉ DES ACTIONS

mercredi 21 décembre 2016

Symbole	Titre	Séance de cotation		Cours Précédent	Cours du jour			Variation	Variation de l'année (31/12/2015)	Cours Référence	Ecart maximum		Dernier dividende Payé		Comp.	Rdt. Net	PER
		Volume	Valeur		Ouv.	Clôt.	Moy.				Bas	Haut	Montant net	Date			
SECTEUR - INDUSTRIE		152,03 points		-0,20%													
CABC	SICABLE CI	2	174 900	87 400	87 400	87 500	87 450	0,11%	-29,15%	87 500	80 940	94 060	1 200	28-juil.-16	1er	1,37%	18,47
FTSC	FILITSAC CI (*)	98	2 106 430	22 995	21 500	21 490	21 494	-6,54%	-28,35%	21 490	19 880	23 100	1 500	23-déc.-16	1er	6,98%	19,28
NEIC	NEI-CEDA CI			3 100	NC	NC	NC		-26,19%	3 100	2 870	3 330	225	28-juin-01	1er	-	-
N TLC	NESTLE CI	1	56 000	56 000	56 000	56 000	56 000	0,00%	12,00%	56 000	51 800	60 200	630	12-août-11	2eme	-	19,71
SEMC	CROWN SIEM CI	22	721 600	32 800	32 800	32 800	32 800	0,00%	-27,10%	32 800	30 340	35 260	1 215	30-sept.-16	2eme	3,70%	26,33
SIVC	AIR LIQUIDE CI	103	1 125 500	10 900	10 500	11 000	10 927	0,92%	-45,00%	11 000	10 175	11 825	630	18-août-15	1er		11,43
SLBC	SOLIBRA CI	268	44 221 000	165 000	165 000	165 000	165 004	0,00%	-13,16%	165 000	152 625	177 375	4 101	30-mai-16	1er	2,49%	12,01
SMB C	SMB CI	25	465 000	18 600	18 600	18 600	18 600	0,00%	-2,11%	18 600	17 205	19 995	450	18-juil.-12	1er	-	6,55
STBC	SITAB CI			147 000	NC	NC	NC		-5,77%	147 000	135 975	158 025	8 150	9-juin-16	1er	5,54%	14,35
TTRC	TRITURAF CI-Ste en Liquidation			490	SP	SP	SP			490	455	525	1 440	19-juil.-02	2eme	ND	ND
UNLC	UNILEVER CI	25	486 990	19 495	19 490	19 490	19 480	-0,03%	-22,04%	19 490	18 030	20 950	1 233	9-juil.-12	2eme	-	-
UNXC	UNIWAX CI	1 954	52 531 950	26 000	25 995	27 000	26 884	3,85%	-5,59%	27 000	24 975	29 025	486	1-juin-16	2eme	1,80%	23,24
TOTAL		2 498	101 889 370														
SECTEUR - SERVICES PUBLICS		773,98 points		6,46%													
CIEC	CIE CI	86	6 450 000	75 000	75 000	75 000	75 000	0,00%	7,15%	75 000	69 375	80 625	2 641	15-sept.-16	1er	3,52%	25,55
ONTBF	ONATEL BF	18 538	202 571 555	10 500	10 600	11 000	10 927	4,76%	-26,67%	11 000	10 175	11 825	651	1-juin-16	1er	5,92%	14,80
SDCC	SOE CI	20	1 454 180	72 995	72 700	72 790	72 709	-0,28%	-30,01%	72 790	67 335	78 245	3 240	30-mai-16	1er	4,45%	19,91
SNTS	SONATEL SN	7 591	183 046 590	23 000	23 005	24 725	24 114	7,50%	-1,10%	24 725	22 875	26 575	1 500	10-mai-16	1er	6,07%	11,18
TOTAL		26 235	393 522 325														
SECTEUR - FINANCES		93,4 points		1,19%													
BICC	BICI CI	51	4 688 050	91 000	92 000	92 000	91 923	1,10%	-8,91%	92 000	85 100	98 900	4 231,50	20-juil.-16	1er	4,60%	16,66
BOAB	BANK OF AFRICA BN	43	6 970 000	159 000	160 000	165 000	162 093	3,77%	26,92%	165 000	152 625	177 375	8 100	17-mai-16	1er	4,91%	13,26
BOABF	BANK OF AFRICA BF	2 338	327 380 000	138 000	140 000	140 000	140 026	1,45%	16,67%	140 000	129 500	150 500	6 692	13-avr.-16	1er	4,78%	12,80
BOAC	BANK OF AFRICA CI	143	19 448 000	136 000	136 000	136 000	136 000	0,00%	8,80%	136 000	125 800	146 200	6 200	18-avr.-16	1er	4,56%	16,50
BOAM	BANK OF AFRICA ML (**)	573	22 567 150	39 500	39 500	39 500	39 384	0,00%	63,32%	39 500	36 540	42 460			1er		11,42
BOAN	BANK OF AFRICA NG	2 450	219 262 750	89 800	89 495	89 495	89 495	-0,34%	5,29%	89 495	82 785	96 205	4 817	9-mai-16	1er	5,38%	15,44
BOAS	BANK OF AFRICA SN	7	329 000	46 000	47 000	47 000	47 000	2,17%	-40,51%	47 000	43 475	50 525	750	1-août-16	1er	1,60%	27,13
ETIT	ECOBANK TRANS. INCORP. TG (***)	1 231 650	30 291 250	25	24	25	25	0,00%	-47,92%	25	24	26	1 992	19-juil.-13	1er	-	7,06
SAFC	SAFCA CI			24 895	NC	NC	NC		-24,56%	24 895	23 030	26 760	1 440	29-juil.-11	1er	-	45,55
SGBC	SGB CI	859	126 746 735	145 000	144 995	149 000	147 552	2,76%	11,20%	149 000	137 825	160 175	5 228	28-juin-16	1er	3,51%	17,15
SIBC	SOCIETE IVOIRIENNE DE BANQUE CI (***)	1 971	44 361 840	22 500	22 500	22 500	22 507	0,00%	49,50%	22 500	20 815	24 185			1er		-
TOTAL		1 240 085	802 044 775														
SECTEUR - TRANSPORT		1441,47 points		1,34%													
SDSC	BOLLORE TRANSPORT & LOGISTICS	345	101 559 000	295 000	290 000	299 000	294 374	1,36%	-5,23%	299 000	276 575	321 425	9 581	28-juin-16	1er	-	44,42
SVOC	MOVIS CI	5	19 500	3 900	3 900	3 900	3 900	0,00%	-23,53%	3 900	3 610	4 190	270	5-juil.-99	2eme	-	-
TOTAL		350	101 578 500														
SECTEUR - AGRICULTURE		205,14 points		0,24%													
PALC	PALM CI	42	553 400	13 200	13 200	13 200	13 176	0,00%	10,00%	13 200	12 210	14 190	647	7-juil.-15	2eme	-	-
SICC	SICOR CI	865	12 473 375	13 420	14 425	14 425	14 420	7,49%	74,43%	14 425	13 345	15 505	1 919	25-sept.-00	1er	-	126,84
SOGC	SOGB CI	1 158	37 088 500	32 000	32 000	32 000	32 028	0,00%	25,00%	32 000	29 600	34 400	1 710	25-juil.-16	1er	5,34%	11,53
SPHC	SAPH CI	173	2 352 800	13 600	13 600	13 600	13 600	0,00%	18,26%	13 600	12 580	14 620	581	13-juin-14	1er	-	-
TOTAL		2 238	52 468 075														
SECTEUR - DISTRIBUTION		592,73 points		1,45%													
ABJC	SERVAIR ABIDJAN CI	739	3 975 250	5 150	5 450	5 200	5 379	0,97%	22,35%	5 200	4 810	5 590	90	16-juin-16	1er	1,73%	35,86
BNBC	BERNABE CI			174 850	NC	NC	NC		-2,81%	174 850	161 740	187 960	5 500	8-juil.-16	1er	3,15%	24,71
CFAC	CFAO MOTORS CI	2	128 000	64 000	64 000	64 000	64 000	0,00%	-29,67%	64 000	59 200	68 800	2 298	29-juil.-16	2eme	3,59%	25,07
PRSC	TRACTAFRIC MOTORS CI			425 000	NC	NC	NC		4,94%	425 000	393 125	456 875	13 050	5-juil.-16	1er	3,07%	24,44
SHEC	VIVO ENERGY CI	1 186	3 743 580	3 100	3 195	3 020	3 156	-2,58%	117,66%	3 020	2 795	3 245	33	27-juil.-16	2eme	1,10%	58,26
TTL C	TOTAL CI	3 121	59 219 715	18 000	18 000	18 995	18 975	5,53%	-9,33%	18 995	17 575	20 415	450	2-août-16	1er	2,37%	44,17
TTL S	TOTAL SN	186	3 468 000	18 000	18 000	19 000	18 645	5,56%	-27,48%	19 000	17 575	20 425	935	15-juil.-16	1er	4,92%	15,66
TOTAL		5 234	70 534 545														
AUTRES SECTEURS		432,1 points		0,00%													
STAC	SETAO CI			35 000	NC	NC	NC		-33,59%	35 000	32 375	37 625			2eme	-	13,83
TOTAL																	
TOTAL - Marché des actions		1 276 640	1 522 037 590														

MARCHÉ DES DROITS

Symbole	Titre	Séance de cotation		Cours Précédent	Cours du jour			Variation	Variation depuis l'origine	Cours Référence	Ecart maximum		Parité	Période de négociation	
		Volume	Valeur		Ouv.	Clôt.	Moy.				Bas	Haut		Début	Fin
TOTAL-Marché des droits															

Légende:

(*) Paiement d'un dividende de 1045 FCFA le 30 juin 2016 et d'un dividende complémentaire de 1500 FCFA le 23 décembre.

(**) Variation de l'année = variation depuis son introduction le 31 mai 2016

(***) le capital de la société contient des actions de priorité convertibles au bout de 3 - 5 ans en actions ordinaires.

(***) Variation de l'année = variation depuis son introduction le 27 octobre 2016

Cours du jour: Ouv.: Ouverture Clôt.: Clôture Moy.: Moyen

Mentions: NC: Non Coté Ex-c: Ex-coupon Ex-d: Ex-droit SP: Suspendu Val-T: Valeur Théorique

PER = Cours / BNPA selon les données disponibles Rdt. Net: Rendement net (DNPA / Cours)

Comp.: 1 - Premier Compartiment 2 - Second Compartiment 3 - Compartiment de croissance

Ratio de liquidité = Titres échangés / Volume des ordres de vente

▲ : Progression de l'indice sectoriel ▼ : Recul de l'indice sectoriel

■ : Stabilité de l'indice sectoriel

MARCHÉ DES OBLIGATIONS

mercredi 21 décembre 2016

Symbole	Titre	Séance de cotation		Cours Précédent	Cours du jour			Variation	Cours Référence	Ecart maximum		Valeur nominale	Coupon couru	Type Amort	Coupon d'intérêt		
		Volume	Valeur		Ouv.	Clôt.	Moy.			Bas	Haut				Période	Montant net	Eché.
OBLIGATIONS REGIONALES																	
BHB.O1	BHB 6.25% 2012-2017			10 000	NC	NC	NC		10 000	9 250	10 750	10 000	114,28	AC	A	587,5	11-oct
BIDC.O2	BIDC 6.75 % 2010-2017			10 000	NC	NC	NC		10 000	9 250	10 750	10 000	144,25	ACD	S	336.575	04 avr. / 04 oct.
BIDC.O3	BIDC-EBID 6.50% 2014-2021			10 000	NC	NC	NC		10 000	9 250	10 750	10 000	150,83	ACD	S	325,00	28 mars/ 28 sep.
BOABF.O3	BOA BURKINA F. 6.25% 2012-2017			10 000	NC	NC	NC		10 000	9 250	10 750	10 000	114,28	AC	A	587,5	11-oct
BOAC.O2	BOA - CI 6.25% 2012-2017			10 000	NC	NC	NC		10 000	9 250	10 750	10 000	119,14	AC	A	612,5	11-oct
BOAD.O11	BOAD 5.95% 2012-2019			10 000	NC	NC	NC		10 000	9 250	10 750	10 000	472,74	ACD	A	595,00	06-mars
BOAD.O12	BOAD 5.95% 2014-2021			10 000	NC	NC	NC		10 000	9 250	10 750	10 000	Ex-c	ACD	A	595,00	26-déc
BOAN.O2	BOA NIGER 6.25% 2012-2017			9 250	NC	NC	NC		9 250	8 560	9 940	10 000	114,28	AC	A	587,5	11-oct
BOAS.O2	BOA SENEGAL 6.50% 2012-2017	3	30 000	10 000	10 000	10 000	10 000	0,00%	10 000	9 250	10 750	10 000	118,85	IF	A	611,00	11-oct
CRRH.O1	CRRH-UEMOA 6.10% 2012-2022			10 000	NC	NC	NC		10 000	9 250	10 750	10 000	215,49	AC	S	305,00	13 fév. / 13 août
CRRH.O2	CRRH-UEMOA 6.10% 2012-2024			10 000	NC	NC	NC		10 000	9 250	10 750	10 000	260,24	AC	S	305,00	17 janv. / 17 juil.
CRRH.O3	CRRH-UEMOA 6% 2013-2023			10 000	NC	NC	NC		10 000	9 250	10 750	10 000	92,31	AC	S	300,00	26 avril / 26 oct.
CRRH.O4	CRRH-UEMOA 6% 2014-2024			9 999	NC	NC	NC		9 999	9 250	10 745	10 000	285,25	AC	S	300,00	30 juin / 30 déc.
CRRH.O5	CRRH-UEMOA 5.85% 2015-2025			10 000	NC	NC	NC		10 000	9 250	10 750	10 000	272,47	AC	S	294.904	4 janv. / 4 juil.
EOM.O1	ETAT DU MALI 6.20% 2016-2023	15	150 000	10 000	10 000	10 000	10 000	0,00%	10 000	9 250	10 750	10 000	360,11	ACD	A	620,00	23-mai
EOS.O4	ETAT SENEGAL 6.70% 2012-2019	41 400	248 002 560	6 000	5 990	5 990	5 990	-0,16%	5 990	5 545	6 435	6 000	7,71	ACD	A	402,00	14-déc
EOS.O5	ETAT SENEGAL 6.50% 2013-2023			10 000	NC	NC	NC		10 000	9 250	10 750	10 000	256,11	ACD	S	325,00	29 janv. / 29 juil.
EOS.O6	ETAT SENEGAL 6.50% 2014-2021	673	6 730 000	10 000	10 000	10 000	10 000	0,00%	10 000	9 250	10 750	10 000	43,09	ACD	S	325,00	27 mai. / 27 nov.
EOS.O7	ETAT SENEGAL 6.30% 2015-2025	120	1 199 880	10 000	9 999	9 999	9 999	-0,01%	9 999	9 250	10 745	10 000	44,88	ACD	S	312.411	25 mai. / 25 nov.
ORGT.O1	ORAGROUP 6.75% 2013-2019			10 000	NC	NC	NC		10 000	9 250	10 750	10 000	31,52	ACD	S	337,5	04 juil. / 04 déc.
PAAC.O1	PAA 6.95% 2010-2017			1 000	NC	NC	NC		1 000	925	1 075	1 000	4,29	ACD	S	33,77	28 mai / 28 nov.
PADS.O2	PAD 7% 2010-2017			2 500	NC	NC	NC		1250 Amort	1 155	1 345	2 500	Ex-c	ACD	S	76.125	22 juin / 22 déc.
PALC.O1	PALMCI 7% 2009-2016			10 000	NC	NC	NC		10 000	9 250	10 750	10 000	329,88	ACD	S	343,00	28 juin / 28 déc.
SHAF.O3	SHELTER AFRIQUE 6.6% 2014-2021			9 000	NC	NC	NC		9 000	8 325	9 675	9 000	187,15	ACD	S	299,44	28 fév. / 28 août
SIFC.O1	SIFCA 6.90% 2013-2021			10 000	NC	NC	NC		10 000	9 250	10 750	10 000	250,10	ACD	A	676,2	08-août
TPBF.O2	TPBF 6,50% 2011-2016			10 000	SP	SP	SP		10 000	9 250	10 750	10 000	650,00	ACD	A	650,00	21-déc
TPBF.O3	TPBF 6,50% 2013-2020			10 000	NC	NC	NC		10 000	9 250	10 750	10 000	39,50	ACD	S	325,00	29 mai / 29 nov.
TPCI.O10	TPCI 7% 2010-2017			10 000	NC	NC	NC		10 000	9 250	10 750	10 000	155,34	AC	A	700,00	01-oct
TPCI.O13	TPCI 6.50% 2012-2017			9 900	NC	NC	NC		9 900	9 160	10 640	10 000	165,62	ACD	A	650,00	19-sept
TPCI.O15	TPCI 6.30% 2013-2018			10 045	NC	NC	NC		10 045	9 295	10 795	10 000	31,15	ACD	S	315,00	3 juin / 3 dec.
TPCI.O16	TPCI 6.55% 2014-2022			9 949	NC	NC	NC		9 949	9 205	10 695	10 000	385,82	ACD	A	655,00	20-mai
TPCI.O17	TPCI 3% 2014-2024			10 000	NC	NC	NC		10 000	9 250	10 750	10 000	1,65	ACD	S	150,00	19 juin / 19 dec.
TPCI.O18	TPCI 5.85% 2014-2021			10 000	NC	NC	NC		10 000	9 250	10 750	10 000	3,21	ACD	S	292,5	19 juin / 19 dec.
TPCI.O19	TPCI 5.99% 2015-2025			10 000	NC	NC	NC		10 000	9 250	10 750	10 000	362,68	ACD	A	599,00	14-mai
TPCI.O20	TPCI 5.85% 2015-2022			10 000	NC	NC	NC		10 000	9 250	10 750	10 000	123,75	ACD	S	292,5	5 avril / 5 oct.
TPCI.O21	TPCI 6% 2016-2028	47	470 000	10 000	10 000	10 000	10 000	0,00%	10 000	9 250	10 750	10 000	422,47	ACD	A	600,00	08-avr
TPCI.O22	TPCI 5.90% 2016-2026	20	200 000	10 000	10 000	10 000	10 000	0,00%	10 000	9 250	10 750	10 000	305,51	ACD	A	590,00	15-juin
TOTAL		42 278	256 782 440														

OBLIGATIONS INTERNATIONALES																	
TOTAL																	

SUKUK ET TITRES ASSIMILES																	
Symbole	Titre	Séance de cotation		Cours Précédent	Cours du jour			Variation	Cours Référence	Ecart maximum		Valeur nominale	Marge de profit passée	Type Amort	Marge de profit		
		Volume	Valeur		Ouv.	Clôt.	Moy.			Bas	Haut				Période	Montant net	Eché.
SUKCI.S1	SUKUK ETAT DE COTE D'IVOIRE 5,75% 2015-2020			10 000	NC	NC	NC		10 000	9 250	10 750	10 000	281,11	AC	S	292.292	28 juin/28 dec
SUKCI.S2	SUKUK ETAT DE COTE D'IVOIRE 5,75% 2016-2023			10 000	NC	NC	NC		10 000	9 250	10 750	10 000	167,71	ACD	S	289.097	7 sept/7 mars
SUKSN.S1	SUKUK ETAT DU SENEGAL 6,25% 2014-2018	15 000	150 000 000	10 000	10 000	10 000	10 000	0,00%	10 000	9 250	10 750	10 000	272,31	AC	S	321.181	18 juin/18 janv
SUKSN.S2	SUKUK ETAT DU SENEGAL 6% 2016-2026	30 000	300 000 000	10 000	10 000	10 000	10 000	0,00%	10 000	9 250	10 750	10 000	246,67	ACD	S	306.667	26 juil/26 janv
SUKTG.S1	SUKUK ETAT DU TOGO 6,5% 2016-2026	65 000	650 000 000	10 000	10 000	10 000	10 000	0,00%	10 000	9 250	10 750	10 000	0	ACD	S	0	17 août/17 fev
TOTAL		110 000	1 100 000 000														

TOTAL-Marché des obligations		152 278	1 356 782 440														
-------------------------------------	--	----------------	----------------------	--	--	--	--	--	--	--	--	--	--	--	--	--	--

Légende:

Cours du jour: Ouv.: Ouverture Clôt.: Clôture Moy.: Moyen Mentions: NC: Non Coté Ex: Ex-coupon ou Ex-droit SP: Suspendu
Type Amort: Type d'Amortissement IF: In Fine AC: Amortissement Constant AD: Amortissement Dégressif ACD: Amortissement Constant Différé
Période: Périodicité de paiement des coupons A: Annuelle S: Semestrielle T: Trimestrielle Eché.: Échéance de paiement des intérêts

AVIS N° 196 - 2016 / BRVM / DG

CRRH 5,85 % 2015-2025

Paiement des intérêts semestriels et remboursement partiel de capital

La Bourse Régionale des Valeurs Mobilières - BRVM - porte à la connaissance du public et des intervenants du marché que la Caisse Régionale de Refinancement Hypothécaire de l'UEMOA (CRRH-UEMOA) procédera, le **04 janvier 2017**, au paiement des intérêts semestriels et au remboursement partiel du capital de son emprunt obligataire dénommé "CRRH 5,85 % 2015-2025" (symbole : CRRH.05).

La fermeture des registres étant fixée au mercredi 04 janvier 2017, ledit titre (symbole : CRRH.05) cotera ex-coupon d'intérêts à partir du lundi 02 janvier 2017.

Pour toute information complémentaire, veuillez contacter la SGI Atlantique Finance, 15 Avenue Joseph Anoma, 01 BP 2864 Abidjan 01, Tél : (225) 20 31 21 21, Fax : (225) 20 32 06 77, atlantiquefinance@banqueatlantique.net.

Fait à Abidjan, le 21 décembre 2016

Pour le Directeur Général,
Le Directeur du Département des
Opérations et des Systèmes
d'Information, Chargé de l'Intérim




Abdelkader N'DIAYE

AVIS N° 197 - 2016 / BRVM / DG

Rappel

Lundi 26 décembre 2016, jour férié


La Bourse Régionale des Valeurs Mobilières - BRVM - rappelle au public et aux intervenants du marché que conformément à l'Avis N°182-2015/BRVM/DG relatif au calendrier de cotation 2016, le **lundi 26 décembre 2016, Lendemain du dimanche de la Fête de Noël**, étant férié en Côte d'Ivoire, il n'y aura pas de séance de cotation à cette date.

Les séances de cotation reprendront le **mardi 27 décembre 2016**.

Pour toute information complémentaire concernant cet avis, veuillez contacter la BRVM à son Siège ou les Antennes Nationales de Bourse établies dans chaque pays de l'UEMOA.

Fait à Abidjan, le 21 décembre 2016

Pour le Directeur Général,
Le Directeur du Département des
Opérations et des Systèmes d'Information,
Chargé de l'Intérim


Abdelkader N'DIAYE



AVIS N° 099 - 2016 / DC/BR/DG
-----**Paiement de dividendes complémentaires****FILTISAC**
Exercice 2015

Le Dépositaire Central/Banque de Règlement porte à la connaissance des Teneurs de Comptes-Conservateurs, que la société **FILTISAC** mettra en paiement via le DC/BR, un dividende complémentaire par prélèvement sur les reports à nouveau, le 23 décembre 2016 (date de fermeture des registres), pour un montant global net de **1 783 576 170 FCFA** (Un Milliard Sept Cent Quatre Vingt Trois Millions Cinq Cent Soixante Seize Mille Cent Soixante Dix francs CFA), soit un dividende net par action de **1 500 FCFA**.

Pour toute information complémentaire, les intéressés sont priés de contacter le service financier de cette opération : SGI BICIBOURSE ; 01 BP 1298 Abidjan 01 ; Tel.: (225) 20 20 16 68 ; Fax: (225) 20 21 47 22.

Fait à Abidjan, le 20 décembre 2016

Le Directeur Général



Edoh Kossi AMENOUNVE

AVIS N° 104-2016 / DC/BR / DG**CRRH-UEMOA 6% 2014-2024****Paiement des intérêts semestriels et
Remboursement partiel du capital**

Le Dépositaire Central / Banque de Règlement porte à la connaissance des Teneurs de Comptes - Conservateurs, que la Caisse Régionale de Refinancement Hypothécaire de l'UEMOA (CRRH-UEMOA) procédera, le 30 décembre 2016, au paiement des intérêts semestriels et au remboursement partiel du capital de l'emprunt obligataire dénommé «CRRH-UEMOA 6% 2014-2024» pour un montant global net d'impôt de 1 170 250 000 FCFA (Un Milliard Cent Soixante Dix Millions Deux Cent Cinquante Mille FCFA).

Pour toute information complémentaire, les intéressés sont priés de contacter la Société de Gestion et d'Intermédiation chargée du service financier de cette opération : SGI EDC Investment Corporation, 01 BP 4107 Abidjan 01 - COTE D'IVOIRE, Tél. : (225) 20 21 10 44, Fax : (225) 20 21 10 46.

Fait à Abidjan, le 20 décembre 2016

Le Directeur Général


Edoh Kossi AMENOUNVE


OK

✍

AVIS N° 105-2015 / DC/BR / DG

BOAD 5,95% 2014-2021



Paiement des intérêts annuels

Le Dépositaire Central / Banque de Règlement porte à la connaissance des Teneurs de Comptes - Conservateurs, que la Banque Ouest Africaine de Développement (BOAD) procédera, le 26 décembre 2016, au paiement des intérêts annuels de l'emprunt obligataire dénommé «BOAD 5,95% 2014-2021» pour un montant global net d'impôt de 5 327 086 765 FCFA (Cinq Milliards Trois Cent Vingt Sept Millions Quatre Vingt Six Mille Sept Cent Soixante Cinq FCFA).

Pour toute information complémentaire, les intéressés sont priés de contacter la Société de Gestion et d'Intermédiation chargée du service financier de cette opération : SGI TOGO, BP 2312 Lomé-TOGO ; Tel.: +228 22 22 31 45 / 22 22 30 86 ; Fax: +228 22 22 31 47.

Fait à Abidjan, le 20 décembre 2016

Le Directeur Général



Edoh Kossi AMENOUVE

BULLETIN OFFICIEL



OPCVM: FONDS COMMUNS DE PLACEMENT ET SOCIETES D'INVESTISSEMENT A CAPITAL VARIABLE

mercredi 21 décembre 2016

Sociétés de gestion	Dépositaire	OPCVM	Catégorie	Origine	Valeur Liquidative						
					Précédente		Actuelle		Variation		Précédent
					Valeur	Date	Valeur	Date	Date	%	
QUOTIDIENNES											
AFRICABOURSE ASSET MANAGEMENT	AFRICABOURSE SA	FCP AAM CAPITAL SUR	OCT	5 000	6 249,68	19/12/2016	6 250,46	20/12/2016	10/10/2012	25,009%	0,0125%
		FCP AAM EPARGNE CROISSANCE	D	5 000	6 492,87	19/12/2016	6 478,69	20/12/2016	19/11/2012	29,574%	-0,2184%
		FCP AAM OBLIGATIS	OMLT	5 000	6 570,41	19/12/2016	6 571,39	20/12/2016	12/09/2012	31,428%	0,015%
AFRICAM SA	SBIF	FCP EXPANSIO	D	5 000	8 469,44	19/12/2016	8 453,26	20/12/2016	01/01/2013	69,065%	-0,1910%
		FCP SECURITAS	OMLT	5 000	5 630,34	19/12/2016	5 631,03	20/12/2016	01/01/2013	12,621%	0,0123%
		FCP VALORIS	A	5 000	8 415,78	19/12/2016	8 397,26	20/12/2016	01/01/2013	67,945%	-0,2201%
ATLANTIC ASSET MANAGEMENT	ATLANTIQUE FINANCE	FCP ATLANTIQUE CROISSANCE	D	5 000	5 447,69	19/12/2016	5 424,44	20/12/2016	30/05/2015	8,49%	-0,43%
		FCP ATLANTIQUE SECURITE	OMLT	5 000	5 482,12	19/12/2016	5 481,11	20/12/2016	30/05/2015	9,62%	-0,018%
BNI GESTION	BNI FINANCES	FCP CAPITAL CROISSANCE	D	10 000	18 818,00	19/08/2015	ND	ND	01/01/2009	-	-
		FCP DYNAMIC SAVINGS	D	10 000	10 197,00	19/08/2015	ND	ND	06/06/2014	-	-
BOA ASSET MANAGEMENT	BOA CAPITAL SECURITIES	FCP Emergence	D	5 000	6 500,39	16/12/2016	ND	ND	01/02/2010	-	-
		FCP Tresor Monea	OCT	25 000 000	28 466 256,43	16/12/2016	ND	ND	01/12/2013	-	-
BRM ASSET MANAGEMENT	BRM	FCP "BRM DYNAMIQUE"	D	10 000	12 923,13	08/09/2014	ND	ND	12/03/2009	-	-
		FCP "BRM OBLIGATAIRE"	D	10 000	12 057,50	17/10/2014	ND	ND	12/03/2009	-	-
		FCP ACTIONS PHARMACIE	A	1000	1 133,56	19/12/2016	1 130,85	20/12/2016	25/07/14	13,08%	-0,239%
CGF GESTION	CGF BOURSE	FCP ASSUR' SENEGAL	D	1000000	1 214 333,59	19/12/2016	1 213 185,24	20/12/2016	06/07/14	21,32%	-0,095%
		FCP PLACEMENT AVANTAGE	D	1000	1 397,18	19/12/2016	1 395,53	20/12/2016	29/03/13	39,55%	-0,118%
		FCP PLACEMENT CROISSANCE	A	1000	1 575,79	19/12/2016	1 574,10	20/12/2016	29/03/13	57,41%	-0,107%
		FCP HORIZON	D	1000	2 012,84	19/12/2016	2 012,35	20/12/2016	27/06/09	101,23%	-0,024%
		FCP PLACEMENT QUIETUDE	OMLT	1000	1 193,14	19/12/2016	1 193,20	20/12/2016	29/03/13	19,32%	0,005%
		FCP CORIS ACTIONS	A	5 000	5 837,80	30/09/2016	ND	ND	11/11/2014	-	-
CORIS ASSET MANAGEMENT	CORIS BOURSE	FCP CORIS PERFORMANCE	D	5 000	5 707,79	30/09/2016	ND	ND	11/11/2014	-	-
		FCP-1 OPTI PLACEMENT	A	5 000	14 348,16	28/09/2016	ND	ND	01/02/2002	-	-
OAM S.A	SGI TOGO	FCP-2 OPTI REVENU	OMLT	5 000	6 677,07	28/09/2016	ND	ND	01/02/2002	-	-
		FCP-3 OPTI CAPITAL	D	5 000	16 050,71	28/09/2016	ND	ND	24/01/2003	-	-
		FCP SOGEAVENIR	D	500	2 306,00	19/12/2016	2 335,00	20/12/2016	01/10/2002	367,000%	1,258%
SOGESPAR	SOGEBOURSE	FCP SOGEDEFI	D	4 888	5 360,00	19/12/2016	5 437,00	20/12/2016	23/12/2014	11,232%	1,437%
		FCP SOGEDYNAMIQUE	A	4 888	5 520,00	19/12/2016	5 581,00	20/12/2016	23/12/2014	14,178%	1,105%
		FCP SOGEPRIVILEGE	D	4 888	5 171,00	19/12/2016	5 215,00	20/12/2016	23/12/2014	6,690%	0,851%
		FCP SOGESECURITE	OMLT	4 888	4 849,00	19/12/2016	4 858,00	20/12/2016	23/12/2014	-0,614%	0,186%
		FCP SOGEVALOR	D	1 000	5 322,00	19/12/2016	5 381,00	20/12/2016	04/06/2002	438,100%	1,109%
		FCP BNI RETRAITE	D	2 500	3 814,00	06/08/2015	3 855,00	13/08/2015	11/05/2012	54,200%	1,075%
BNI GESTION	BNI FINANCES	FCP INITIATIVES SOLIDARITE	D	2 500	5 586,00	24/07/2015	5 687,00	05/08/2015	01/08/2013	127,480%	1,808%
		FCP SODEFOR COMPLEMENTAIRE RETRAITE	D	2 500	7 107,00	24/07/2015	7 295,00	06/08/2015	04/01/2010	191,800%	2,645%
		FCP Global Investors	D	25 000	33 671,78	09/12/2016	33 763,42	16/12/2016	01/12/2012	35,054%	0,272%
BOA ASSET MANAGEMENT	BOA CAPITAL SECURITIES	FCP "SDE"	D	1 000	2 083,36	05/09/2014	ND	ND	14/03/2011	-	-
BRM ASSET MANAGEMENT	IMPAXIS	FCPCR SONATEL	D	1 000	6 411,19	09/12/2016	6 444,88	16/12/2016	12/02/2004	544,488%	0,526%
		IMPAXIS SECURITIES	D	1 000	1 248,70	08/12/2016	1 250,82	15/12/2016	16/02/2014	25,082%	0,170%
		CGF BOURSE	D	1 000	1 344,58	14/12/2016	1 327,57	21/12/2016	25/02/2014	32,757%	-1,265%
		CGF BOURSE	D	1 000	1 040,69	13/12/2016	1 040,46	20/12/2016	04/10/2016	4,046%	-0,022%
EDC Asset Management	EDC Investment Corporation	FCP ECOBANK UEMOA DIVERSIFIE	D	5 000	9 133,00	23/11/2016	9 172,00	30/11/2016	19/09/2007	83,440%	0,427%
		FCP ECOBANK UEMOA OBLIGATAIRE	OMLT	20 000 000	21 049 293,00	23/11/2016	21 069 822,00	30/11/2016	31/12/2015	5,349%	0,098%
		FCP ECOBANK UEMOA RENDEMENT	OMLT	1 000 000	1 461 420,00	23/11/2016	1 462 672,00	30/11/2016	10/10/2007	46,267%	0,086%
		FCP ECOBANK ACTIONS UEMOA	A	5 000	4 681,00	23/11/2016	4 682,00	30/11/2016	20/04/2016	-6,360%	0,021%
SGO MALI FINANCE	SGI MALI	FCPE ORANGE MALI	D	10 000	14 602,65	07/12/2016	14 618,04	14/12/2016	03/09/2012	46,180%	46,027%
SOAGA SA	SGI ACTIBOURSE	SICAV Abdou DIOUF	D	10 000 000	15 685 856,86	09/12/2016	15 689 946,59	16/12/2016	01/12/2003	56,90%	0,026%
MENSUELLES											
BNI GESTION	BNI FINANCES	FCP CNRA	D	2 500	4 308,00	30/06/2015	3 133,00	14/08/2015	29/10/2013	25,320%	-27,275%
		FCP KARIMA ETHIQUE	D	1 000	1 366,00	03/07/2015	1 458,00	03/08/2015	22/05/2013	45,800%	6,735%

OPCVM - Organisme de Placement Collectif en Valeurs Mobilières
 ND: Non Disponible
 Catégories:
 A: actions
 OCT: obligations à court terme
 OMLT: obligations à moyen et long terme
 C: contractuels
 D: diversifiés

Quantités Résiduelles

Séance de bourse du mercredi 21 décembre 2016

MARCHÉ DES ACTIONS					
Symbole	Titre	Quantité résiduelle à l'achat	Cours	Quantité résiduelle à la vente	Cours de Référence
			Achat / Vente		
CABC	SICABLE CI	-	/ 87500	500	87 500
FTSC	FILTISAC CI	-	/ 21450	194	21 490
NEIC	NEI-CEDA CI	6	2960 / 3190	54	3 100
NTLC	NESTLE CI	4	56000 / 60000	5	56 000
SEMC	CROWN SIEM CI	115	32800 / 32900	3	32 800
SIVC	AIR LIQUIDE CI	5	10300 / 11000	917	11 000
SLBC	SOLIBRA CI	84	165000 /	-	165 000
SMBC	SMB CI	1	18500 / 18600	676	18 600
STBC	SITAB CI	-	/ 146995	6	147 000
TTRC	TRITURAF CI-Ste en Liquidation	-	-	-	490
UNLC	UNILEVER CI	2	19000 / 19200	2	19 490
UNXC	UNIWAX CI	3	24100 / 27000	2 099	27 000
CIEC	CIE CI	11	70000 / 75000	47	75 000
ONTBF	ONATEL BF	5 000	10900 /	-	11 000
SDCC	SODE CI	-	/ 72790	61	72 790
SNTS	SONATEL SN	238	24725 /	-	24 725
BICC	BICI CI	18	92000 /	-	92 000
BOAB	BANK OF AFRICA BN	37	165000 / 168000	500	165 000
BOABF	BANK OF AFRICA BF	79	140000 / 141000	432	140 000
BOAC	BANK OF AFRICA CI	10	135100 / 136000	30	136 000
BOAM	BANK OF AFRICA ML	3	38000 / 39500	267	39 500
BOAN	BANK OF AFRICA NG	2	84500 / 89495	10	89 495
BOAS	BANK OF AFRICA SN	10	47005 / 47500	15	47 000
ETIT	ECOBANK TRANS. INCORP. TG	21 100	24 / 25	745 054	25
SAFC	SAFCA CI	-	/ 24000	65	24 895
SGBC	SGB CI	1	140000 / 148000	1 000	149 000
SIBC	SOCIETE IVOIRIENNE DE BANQUE CI	30	22400 / 22500	49	22 500
SDSC	BOLLORE AFRICA LOGISTICS CI	4	277000 / 299000	33	299 000
SVOC	MOVIS CI	3	3800 / 3900	60	3 900
PALC	PALM CI	1	12555 / 13200	138	13 200
SICC	SICOR CI	7	13500 / 14425	40	14 425
SOGC	SOGB CI	17	33000 / 34400	10	32 000
SPHC	SAPH CI	17	13600 / 14245	22	13 600
ABJC	SERVAIR ABIDJAN CI	5	5100 / 5300	10	5 200
BNBC	BERNABE CI	-	/ 172995	12	174 850
CFAC	CFAO MOTORS CI	10	63000 / 64000	3	64 000
PRSC	TRACTAFRIC MOTORS CI	-	/ 424995	2	425 000
SHEC	VIVO ENERGY CI	323	3020 / 3165	20	3 020
TTLC	TOTAL CI	20	18000 / 18995	530	18 995
TTLS	TOTAL SN	234	19000 /	-	19 000
STAC	SETAO CI	-	/ 34995	3	35 000

MARCHÉ DES DROITS

Symbole	Titre	Quantité résiduelle à l'achat	Cours	Quantité résiduelle à la vente	Cours de Référence
			Achat / Vente		

NB: les quantités résiduelles susmentionnées correspondent aux meilleures offres et demandes exprimées.

Quantités Résiduelles

Séance de bourse du mercredi 21 décembre 2016

MARCHÉ DES OBLIGATIONS					
Symbole	Titre	Quantité résiduelle à l'achat	Cours	Quantité résiduelle à la vente	Cours de Référence
			Achat / Vente		
BHB.O1	BHB 6.25% 2012-2017	-	/ 10000	1	10 000
BIDC.O2	BIDC 6.75 % 2010-2017	-	-	-	10 000
BIDC.O3	BIDC-EBID 6.50% 2014-2021	-	-	-	10 000
BOABF.O3	BOA BURKINA F. 6.25% 2012-2017	-	-	-	10 000
BOAC.O2	BOA - CI 6.25% 2012-2017	-	-	-	10 000
BOAD.O11	BOAD 5.95% 2012-2019	-	-	-	10 000
BOAD.O12	BOAD 5.95% 2014-2021	-	-	-	10 000
BOAN.O2	BOA NIGER 6.25% 2012-2017	-	-	-	9 250
BOAS.O2	BOA SENEGAL 6.50% 2012-2017	-	-	-	10 000
CRRH.O1	CRRH-UEMOA 6.10% 2012-2022	-	-	-	10 000
CRRH.O2	CRRH-UEMOA 6.10% 2012-2024	-	-	-	10 000
CRRH.O3	CRRH-UEMOA 6% 2013-2023	-	-	-	10 000
CRRH.O4	CRRH-UEMOA 6% 2014-2024	-	/ 10000	1 100	9 999
CRRH.O5	CRRH-UEMOA 5.85% 2015-2025	-	-	-	10 000
EOM.O1	ETAT DU MALI 6.20% 2016-2023	-	-	-	10 000
EOS.O4	ETAT SENEGAL 6.70% 2012-2019	-	-	-	5 990
EOS.O5	ETAT SENEGAL 6.50% 2013-2023	-	/ 10000	262	10 000
EOS.O6	ETAT SENEGAL 6.50% 2014-2021	-	-	-	10 000
EOS.O7	ETAT SENEGAL 6.30% 2015-2025	-	/ 10000	87	9 999
ORGT.O1	ORAGROUP 6.75% 2013-2019	-	-	-	10 000
PAAC.O1	PAA 6.95% 2010-2017	-	-	-	1 000
PADS.O2	PAD 7% 2010-2017	-	-	-	1 250 Amort
PALC.O1	PALMCI 7% 2009-2016	-	-	-	10 000
SHAF.O3	SHELTER AFRIQUE 6.6% 2014-2021	-	-	-	9 000
SIFC.O1	SIFCA 6.90% 2013-2021	-	-	-	10 000
TPBF.O2	TPBF 6,50% 2011-2016	-	-	-	Suspendu
TPBF.O3	TPBF 6,50% 2013-2020	-	-	-	10 000
TPCI.O10	TPCI 7% 2010-2017	1	10000 /	-	10 000
TPCI.O13	TPCI 6.50% 2012-2017	20	10000 /	-	9 900
TPCI.O15	TPCI 6.30% 2013-2018	20	10000 /	-	10 045
TPCI.O16	TPCI 6.55% 2014-2022	-	/ 9950	1 000	9 949
TPCI.O17	TPCI 3% 2014-2024	-	-	-	10 000
TPCI.O18	TPCI 5.85% 2014-2021	-	/ 10000	6 000	10 000
TPCI.O19	TPCI 5.99% 2015-2025	-	-	-	10 000
TPCI.O20	TPCI 5.85% 2015-2022	-	-	-	10 000
TPCI.O21	TPCI 6% 2016-2028	-	-	-	10 000
TPCI.O22	TPCI 5.90% 2016-2026	-	-	-	10 000

MARCHÉ DES OBLIGATIONS					
Symbole	Titre	Quantité résiduelle à l'achat	Cours	Quantité résiduelle à la vente	Cours de Référence
			Achat / Vente		
SUKCI.S1	SUKUK ETAT DE COTE D'IVOIRE 5,75% 2015-2020	-	-	-	10 000
SUKCI.S2	SUKUK ETAT DE COTE D'IVOIRE 5,75% 2016-2023	-	-	-	10 000
SUKSN.S1	SUKUK ETAT DU SENEGAL 6,25% 2014-2018	-	-	-	10 000
SUKSN.S2	SUKUK ETAT DU SENEGAL 6% 2016-2026	-	-	-	10 000
SUKTG.S1	SUKUK ETAT DU TOGO 6,5% 2016-2026	-	-	-	10 000

NB: les quantités résiduelles susmentionnées correspondent aux meilleures offres et demandes exprimées.