

Indices

BRVM 10	249,68
Variation:	↘ -3,21%
Variation / 31	↘ -14,02%
Déc. 2015:	
BRVM Composite	276,21
Variation:	↘ -2,16%
Variation / 31	↘ -9,12%
Déc. 2015:	

N° 234

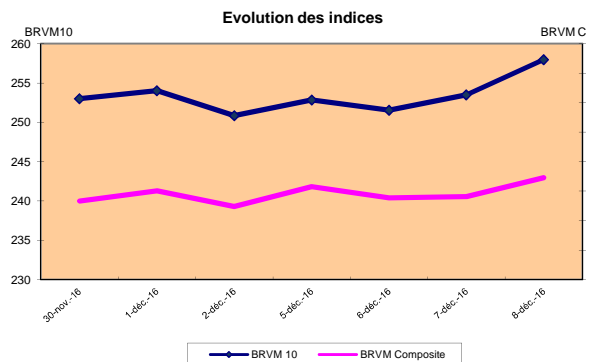
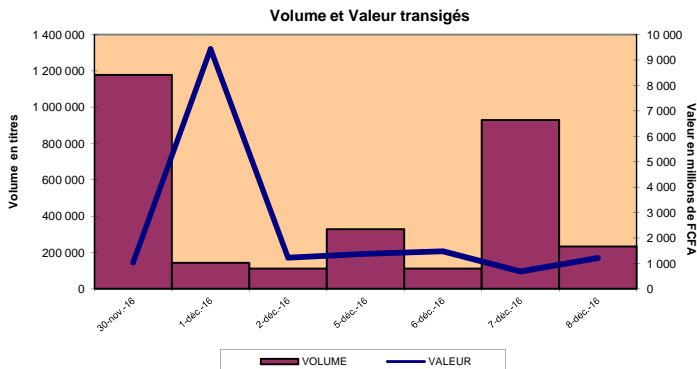
jeudi 8 décembre 2016

BULLETIN OFFICIEL DE LA COTE

Capitalisations

(en milliards de FCFA) :

- Actions:	7 037,04
- Obligations:	2 564,17



RESUME DE LA COTE

La BRVM a clôturé sa séance du jeudi 08 décembre 2016 en baisse par rapport à la séance précédente. L'indice BRVM 10 est passé de 257,96 à 249,68 points, soit un repli de 3,21%. L'indice BRVM Composite, pour sa part, a cédé 2,16% à 276,21 points contre 282,30 points précédemment.

1. La valeur des transactions s'est établie à 1,21 milliard de FCFA contre 687,09 millions de FCFA le mercredi dernier.
2. La capitalisation boursière du marché des actions se chiffre à 7037,04 milliards de FCFA. Celle du marché obligataire s'élève à 2 564,17 milliards de FCFA.
3. le titre le plus actif en volume est Ecobank Transnational Incorporated TG avec 163 249 actions échangées. Le titre le plus actif en valeur est SONATEL SN avec 584,66 millions de FCFA de transactions.

PLUS FORTES HAUSSES

SOGB COTE D'IVOIRE	Cours (en FCFA): 31 000	Variation: 4,87%
SOCIETE IVOIRIENNE DE BANQUE COTE D'IVOIRE	Cours (en FCFA): 21 500	Variation: 2,38%
BANK OF AFRICA BURKINA FASO	Cours (en FCFA): 138 000	Variation: 2,21%
BANK OF AFRICA NIGER	Cours (en FCFA): 90 005	Variation: 2,13%
CEAO MOTORS COTE D'IVOIRE	Cours (en FCFA): 65 000	Variation: 1,72%

PLUS FORTES BAISES

Ecobank Transnational Incorporated TOGO	Cours (en FCFA): 25	Variation: -7,41%
CIE COTE D'IVOIRE	Cours (en FCFA): 70 005	Variation: -6,91%
SGB COTE D'IVOIRE	Cours (en FCFA): 140 000	Variation: -6,35%
TOTAL COTE D'IVOIRE	Cours (en FCFA): 17 000	Variation: -5,56%
PALM COTE D'IVOIRE	Cours (en FCFA): 12 100	Variation: -5,43%

TITRES LES PLUS ACTIFS

Titres	Volumes	Valeurs (en FCFA)
Ecobank Transnational Incorporated TOGO	163 249	4 099 725
SONATEL SENEGAL	24 360	584 663 060
Etat du Senegal 6,50% 2013-2023	17 499	174 990 000
PALM COTE D'IVOIRE	13 924	170 064 350
SOCIETE IVOIRIENNE DE BANQUE COTE D'IVOIRE	6 610	139 179 450

Compartiments	Titres Echangés / Inscrits	Volumes	Valeurs (en FCFA)	Nombre de transactions	Nombre de Titres		
					Gains	Inchangés	Pertes
Actions	31 / 41	214 920	1 034 093 765	404	6	6	19
Obligations	5 / 41	17 566	175 659 745	6	1	4	0
Total	36 / 82	232 486	1 209 753 510	410	7	10	19

INFORMATIONS

Opérations en cours : TRITURAF CI - Report de radiation de la cote.



INDICATEURS

Indices du jour	Ouverture	Clôture	Variation
BRVM 10	255,60	249,68	-2,32%
BRVM Composite	280,66	276,21	-1,59%
Ratio de liquidité:	9,09%		
PER moyen:	22,64		
Nombre de SGI participantes/Total:	21 / 22		



AVIS N° 189 - 2016 / BRVM / DG

Lundi 12 décembre 2016, jour férié



La Bourse Régionale des Valeurs Mobilières - BRVM - informe le public et les intervenants du marché que le **lundi 12 décembre 2016, fête du MAWLID, étant férié en Côte d'Ivoire**, aucune séance de cotation n'est prévue à cette date.

Les séances de cotation reprendront le **mardi 13 décembre 2016**.

Pour toute information complémentaire concernant cet Avis, veuillez contacter la BRVM à son siège ou les Antennes Nationales de Bourse établies dans chaque pays de l'UEMOA.

Fait à Abidjan, le 08 décembre 2016.

Le Directeur Général

Edoh Kossi AMENOUNVE

AVIS N° 190 - 2016 / BRVM / DG

FILTISAC CI

Paiement de dividendes complémentaires

La Bourse Régionale des Valeurs Mobilières - BRVM - porte à la connaissance du public et des intervenants du marché que la société **FILTISAC CÔTE D'IVOIRE** mettra en paiement, le **23 décembre 2016**, un dividende complémentaire, par prélèvement sur les reports à nouveau, de **1 500 FCFA** net par action.


La date de fermeture des registres étant fixée au vendredi 23 décembre 2016, le titre **FILTISAC CI** (symbole : **FTSC**) cotera **ex-dividende** à partir du **mercredi 21 décembre 2016**.

Par conséquent, tous les ordres de bourse en attente dans le système de négociation à cette date seront annulés. Chaque SGI a la responsabilité de retransmettre de nouveaux ordres après en avoir informé ses clients.

Pour toute information complémentaire, veuillez contacter la SGI **BICI BOURSE**, 01 BP 1298 Abidjan 01, Côte d'Ivoire, Tél:(225) 20 20 16 68. Fax :(225) 20 21 47 22.

Fait à Abidjan, le 08 décembre 2016

Le Directeur General




Edoh Kossi AMENOUNVE

BULLETIN OFFICIEL



OPCVM: FONDS COMMUNS DE PLACEMENT ET SOCIÉTÉS D'INVESTISSEMENT A CAPITAL VARIABLE

jeudi 8 décembre 2016

Sociétés de gestion	Dépositaire	OPCVM	Catégorie	Origine	Valeur Liquidative						
					Précédente		Actuelle		Variation		
					Valeur	Date	Valeur	Date	Date	%	Précédent
QUOTIDIENNES											
AFRICABOURSE ASSET MANAGEMENT	AFRICABOURSE SA	FCP AAM CAPITAL SUR	OCT	5 000	6 240.24	06/12/2016	ND	ND	10/10/2012	-	-
		FCP AAM EPARGNE CROISSANCE	D	5 000	6 492.82	06/12/2016	ND	ND	19/11/2012	-	-
		FCP AAM OBLIGATIS	OMLT	5 000	6 557.71	06/12/2016	ND	ND	12/09/2012	-	-
AFRICAM SA	SBIF	FCP EXPANSIO	D	5 000	8 493.75	06/12/2016	8 495.95	07/12/2016	01/01/2013	69.919%	0.0259%
		FCP SECURITAS	OMLT	5 000	5 623.59	06/12/2016	5 624.20	07/12/2016	01/01/2013	12.484%	0.0108%
		FCP VALORIS	A	5 000	8 410.50	06/12/2016	8 448.27	07/12/2016	01/01/2013	68.965%	0.4491%
ATLANTIC ASSET MANAGEMENT	ATLANTIQUE FINANCE	FCP ATLANTIQUE CROISSANCE	D	5 000	5 451.57	06/12/2016	5 479.13	07/12/2016	30/05/2015	9.58%	0.51%
		FCP ATLANTIQUE SECURITE	OMLT	5 000	5 452.20	06/12/2016	5 458.50	07/12/2016	30/05/2015	9.17%	0.116%
BNI GESTION	BNI FINANCES	FCP CAPITAL CROISSANCE	D	10 000	18 818.00	19/08/2015	ND	ND	01/01/2009	-	-
		FCP DYNAMIC SAVINGS	D	10 000	10 197.00	19/08/2015	ND	ND	06/06/2014	-	-
BOA ASSET MANAGEMENT	BOA CAPITAL SECURITIES	FCP Emergence	D	5 000	6 493.65	06/12/2016	6 498.83	07/12/2016	01/02/2010	29.98%	0.0798%
		FCP Tresor Monea	OCT	25 000 000	28 430 390.29	06/12/2016	28 433 248.01	07/12/2016	01/12/2013	13.72%	0.0101%
BRM ASSET MANAGEMENT	BRM	FCP "BRM DYNAMIQUE"	D	10 000	12 923.13	08/09/2014	ND	ND	12/03/2009	-	-
		FCP "BRM OBLIGATAIRE"	D	10 000	12 057.50	17/10/2014	ND	ND	12/03/2009	-	-
CGF GESTION	CGF BOURSE	FCP ACTIONS PHARMACIE	A	1000	1 137.29	06/12/2016	1 145.00	07/12/2016	25/07/14	14.50%	0.678%
		FCP ASSUR' SENEGAL	D	1000000	1 213 504.09	06/12/2016	1 217 792.91	07/12/2016	06/07/14	21.78%	0.353%
		FCP PLACEMENT AVANTAGE	D	1000	1 396.43	06/12/2016	1 399.44	07/12/2016	29/03/13	39.94%	0.215%
		FCP PLACEMENT CROISSANCE	A	1000	1 583.00	06/12/2016	1 595.58	07/12/2016	29/03/13	59.56%	0.795%
		FCP HORIZON	D	1000	2 016.47	06/12/2016	2 028.32	07/12/2016	27/06/09	102.83%	0.588%
		FCP PLACEMENT QUIETUDE	OMLT	1000	1 190.18	06/12/2016	1 190.38	07/12/2016	29/03/13	19.04%	0.017%
CORIS ASSET MANAGEMENT	CORIS BOURSE	FCP CORIS ACTIONS	A	5 000	5 837.80	30/09/2016	ND	ND	11/11/2014	-	-
		FCP CORIS PERFORMANCE	D	5 000	5 707.79	30/09/2016	ND	ND	11/11/2014	-	-
OAM S.A	SGI TOGO	FCP-1 OPTI PLACEMENT	A	5 000	14 348.16	28/09/2016	ND	ND	01/02/2002	-	-
		FCP-2 OPTI REVENU	OMLT	5 000	6 677.07	28/09/2016	ND	ND	01/02/2002	-	-
		FCP-3 OPTI CAPITAL	D	5 000	16 050.71	28/09/2016	ND	ND	24/01/2003	-	-
SOGESPAR	SOGEBOURSE	FCP SOGEAVENIR	D	500	2 337.00	06/12/2016	ND	ND	01/10/2002	-	-
		FCP SOGEDEFI	D	4 888	5 460.00	06/12/2016	ND	ND	23/12/2014	-	-
		FCP SOGEDYNAMIQUE	A	4 888	5 596.00	06/12/2016	ND	ND	23/12/2014	-	-
		FCP SOGEPRIVILEGE	D	4 888	5 234.00	06/12/2016	ND	ND	23/12/2014	-	-
		FCP SOGESECURITE	OMLT	4 888	4 844.00	06/12/2016	ND	ND	23/12/2014	-	-
		FCP SOGEVALOR	D	1 000	5 409.00	06/12/2016	ND	ND	04/06/2002	-	-
HEBDOMADAIRES											
BNI GESTION	BNI FINANCES	FCP BNI RETRAITE	D	2 500	3 814.00	06/08/2015	3 855.00	13/08/2015	11/05/2012	54.200%	1.075%
		FCP INITIATIVES SOLIDARITE	D	2 500	5 586.00	24/07/2015	5 687.00	05/08/2015	01/08/2013	127.480%	1.808%
		FCP SODEFOR COMPLEMENTAIRE RETRAITE	D	2 500	7 107.00	24/07/2015	7 295.00	06/08/2015	04/01/2010	191.800%	2.645%
BOA ASSET MANAGEMENT	BOA CAPITAL SECURITIES	FCP Global Investors	D	25 000	33 613.92	25/11/2016	33 890.23	02/12/2016	01/12/2012	35.561%	0.822%
BRM ASSET MANAGEMENT	IMPAXIS	FCP "SDE"	D	1 000	2 083.36	05/09/2014	ND	ND	14/03/2011	-	-
CGF GESTION	CGF BOURSE	FCPCR SONATEL	D	1 000	6 473.12	25/11/2016	6 411.72	02/12/2016	12/02/2004	541.172%	-0.948%
		FCP FORCE PAD	D	1 000	1 237.35	24/11/2016	1 244.12	01/12/2016	16/02/2014	24.412%	0.548%
	CGF BOURSE	FCPE SINI GNESIGUI	D	1 000	1 337.04	30/11/2016	1 335.55	07/12/2016	25/02/2014	33.555%	-0.111%
EDC Asset Management	EDC Investment Corporation	FCP ECOBANK UEMOA DIVERSIFIE	D	5 000	9 133.00	23/11/2016	9 172.00	30/11/2016	19/09/2007	83.440%	0.427%
		FCP ECOBANK UEMOA OBLIGATAIRE	OMLT	20 000 000	21 049 293.00	23/11/2016	21 069 822.00	30/11/2016	31/12/2015	5.349%	0.098%
		FCP ECOBANK UEMOA RENDEMENT	OMLT	1 000 000	1 461 420.00	23/11/2016	1 462 672.00	30/11/2016	10/10/2007	46.267%	0.086%
		FCP ECOBANK ACTIONS UEMOA	A	5 000	4 681.00	23/11/2016	4 682.00	30/11/2016	20/04/2016	-6.360%	0.021%
SGO MALI FINANCE	SGI MALI	FCPE ORANGE MALI	D	10 000	14 589.97	23/11/2016	14 597.52	30/11/2016	03/09/2012	45.975%	45.900%
SOAGA SA	SGI ACTIBOURSE	SICAV Abdou DIOUF	D	10 000 000	15 649 228.37	25/11/2016	15 732 109.37	02/12/2016	01/12/2003	57.32%	0.530%
MENSUELLES											
BNI GESTION	BNI FINANCES	FCP CNRA	D	2 500	4 308.00	30/06/2015	3 133.00	14/08/2015	29/10/2013	25.320%	-27.275%
		FCP KARIMA ETHIQUE	D	1 000	1 366.00	03/07/2015	1 458.00	03/08/2015	22/05/2013	45.800%	6.735%

OPCVM - Organisme de Placement Collectif en Valeurs Mobilières

ND: Non Disponible

Catégorie:

A: actions

OCT: obligations à court terme

OMLT: obligations à moyen et long terme

C: contractuels

D: diversifiés

Quantités Résiduelles

Séance de bourse du jeudi 8 décembre 2016

MARCHÉ DES ACTIONS						
Symbole	Titre	Quantité résiduelle à l'achat	Cours		Quantité résiduelle à la vente	Cours de Référence
			Achat / Vente			
CABC	SICABLE CI	-	/ 87900		41	87 900
FTSC	FILTISAC CI	-	/ 23495		80	23 495
NEIC	NEI-CEDA CI	-	/ 3200		20	3 400
NTLC	NESTLE CI	10	53000 /		-	52 300
SEMC	CROWN SIEM CI	-	/ 32790		35	32 790
SIVC	AIR LIQUIDE CI	-	/ 11050		1	11 050
SLBC	SOLIBRA CI	122	160500 / 169000		50	160 500
SMBC	SMB CI	52	18510 /		-	18 510
STBC	SITAB CI	49	147000 / 150000		1	147 000
TTTC	TRITURAF CI-Ste en Liquidation	-	-		-	490
UNLC	UNILEVER CI	-	/ 19000		11	19 000
UNXC	UNIWAX CI	-	/ Marché		4	27 300
CIEC	CIE CI	3	70005 / 75250		5	70 005
ONTBF	ONATEL BF	220	10650 / 10750		4	10 750
SDCC	SODE CI	7	78000 / 79000		75	78 000
SNTS	SONATEL SN	770	24005 / 24300		597	24 005
BICC	BICI CI	28	90000 / 93000		8	90 000
BOAB	BANK OF AFRICA BN	-	/ 161000		48	161 000
BOABF	BANK OF AFRICA BF	10	135100 / 138500		47	138 000
BOAC	BANK OF AFRICA CI	120	135005 / 138000		56	138 000
BOAM	BANK OF AFRICA ML	100	38005 / 39500		53	39 500
BOAN	BANK OF AFRICA NG	3	90005 / 91000		90	90 005
BOAS	BANK OF AFRICA SN	170	45000 /		-	45 000
ETIT	ECOBANK TRANS. INCORP. TG	-	/ 25		661 506	25
SAFC	SAFCA CI	-	/ 24890		5	24 895
SGBC	SGB CI	-	/ 140000		38	140 000
SIBC	SOCIETE IVOIRIENNE DE BANQUE CI	465	21000 / 21950		9	21 500
SDSC	BOLLORE AFRICA LOGISTICS CI	-	/ 285000		18	285 000
SVOC	MOVIS CI	1	3940 /		-	3 940
PALC	PALM CI	83	12100 / 12495		42	12 100
SICC	SICOR CI	291	Marché /		-	8 100
SOGC	SOGB CI	87	31000 /		-	31 000
SPHC	SAPH CI	1 750	11395 / 12000		3	11 620
ABJC	SERVAIR ABIDJAN CI	98	5155 / 5300		645	5 300
BNBC	BERNABE CI	-	/ 174850		3	174 850
CFAC	CFAO MOTORS CI	5	64000 / 65000		41	65 000
PRSC	TRACTAFRIC MOTORS CI	-	/ 425000		2	430 000
SHEC	VIVO ENERGY CI	15	3110 / 3200		1 847	3 200
TTLC	TOTAL CI	-	/ 17000		57	17 000
TTLS	TOTAL SN	-	/ 19000		51	18 500
STAC	SETAO CI	-	/ 35000		3	36 075

MARCHÉ DES DROITS

Symbole	Titre	Quantité résiduelle à l'achat	Cours		Quantité résiduelle à la vente	Cours de Référence
			Achat / Vente			

NB: les quantités résiduelles susmentionnées correspondent aux meilleures offres et demandes exprimées.

Quantités Résiduelles

Séance de bourse du jeudi 8 décembre 2016

MARCHÉ DES OBLIGATIONS					
Symbole	Titre	Quantité résiduelle à l'achat	Cours	Quantité résiduelle à la vente	Cours de Référence
			Achat / Vente		
BHB.O1	BHB 6.25% 2012-2017	-	/ 10000	1	10 000
BIDC.O2	BIDC 6.75 % 2010-2017	-	-	-	10 000
BIDC.O3	BIDC-EBID 6.50% 2014-2021	-	-	-	10 000
BOABF.O3	BOA BURKINA F. 6.25% 2012-2017	-	-	-	10 000
BOAC.O2	BOA - CI 6.25% 2012-2017	-	-	-	10 000
BOAD.O11	BOAD 5.95% 2012-2019	-	-	-	10 000
BOAD.O12	BOAD 5.95% 2014-2021	-	-	-	10 000
BOAN.O2	BOA NIGER 6.25% 2012-2017	-	-	-	9 250
BOAS.O2	BOA SENEGAL 6.50% 2012-2017	-	-	-	10 000
CRRH.O1	CRRH-UEMOA 6.10% 2012-2022	-	-	-	10 000
CRRH.O2	CRRH-UEMOA 6.10% 2012-2024	-	-	-	10 000
CRRH.O3	CRRH-UEMOA 6% 2013-2023	-	-	-	10 000
CRRH.O4	CRRH-UEMOA 6% 2014-2024	-	/ 10000	1 100	9 999
CRRH.O5	CRRH-UEMOA 5.85% 2015-2025	-	-	-	10 000
EOM.O1	ETAT DU MALI 6.20% 2016-2023	-	-	-	10 000
EOS.O4	ETAT SENEGAL 6.70% 2012-2019	-	-	-	6 000 Amort
EOS.O5	ETAT SENEGAL 6.50% 2013-2023	-	-	-	10 000
EOS.O6	ETAT SENEGAL 6.50% 2014-2021	-	-	-	10 000
EOS.O7	ETAT SENEGAL 6.30% 2015-2025	-	/ 10000	87	10 000
ORGT.O1	ORAGROUP 6.75% 2013-2019	-	-	-	10 000
PAAC.O1	PAA 6.95% 2010-2017	-	-	-	1 000
PADS.O2	PAD 7% 2010-2017	-	-	-	2 500
PALC.O1	PALMCI 7% 2009-2016	-	-	-	10 000
SHAF.O3	SHELTER AFRIQUE 6.6% 2014-2021	-	-	-	9 000
SIFC.O1	SIFCA 6.90% 2013-2021	-	-	-	10 000
TPBF.O2	TPBF 6,50% 2011-2016	-	-	-	10 000
TPBF.O3	TPBF 6,50% 2013-2020	-	-	-	10 000
TPCI.O10	TPCI 7% 2010-2017	1	10000 /	-	10 000
TPCI.O13	TPCI 6.50% 2012-2017	20	10000 /	-	9 900
TPCI.O15	TPCI 6.30% 2013-2018	20	10000 /	-	10 045
TPCI.O16	TPCI 6.55% 2014-2022	-	/ 9950	1 000	9 949
TPCI.O17	TPCI 3% 2014-2024	-	-	-	10 000
TPCI.O18	TPCI 5.85% 2014-2021	-	-	-	10 000
TPCI.O19	TPCI 5.99% 2015-2025	-	-	-	10 000
TPCI.O20	TPCI 5.85% 2015-2022	-	/ 10000	8 000	10 000
TPCI.O21	TPCI 6% 2016-2028	50	9825 /	-	9 975
TPCI.O22	TPCI 5.90% 2016-2026	-	-	-	10 000

MARCHÉ DES OBLIGATIONS

Symbole	Titre	Quantité résiduelle à l'achat	Cours	Quantité résiduelle à la vente	Cours de Référence
			Achat / Vente		
0	0	-	-	-	10 000
SUKCI.S1	SUKUK ETAT DE COTE D'IVOIRE 5,75% 2015-2020	-	-	-	10 000
SUKCI.S2	SUKUK ETAT DE COTE D'IVOIRE 5,75% 2016-2023	-	-	-	10 000
SUKSN.S1	SUKUK ETAT DU SENEGAL 6,25% 2014-2018	-	-	-	10 000
SUKSN.S2	SUKUK ETAT DU SENEGAL 6% 2016-2026	-	-	-	10 000

NB: les quantités résiduelles susmentionnées correspondent aux meilleures offres et demandes exprimées.