

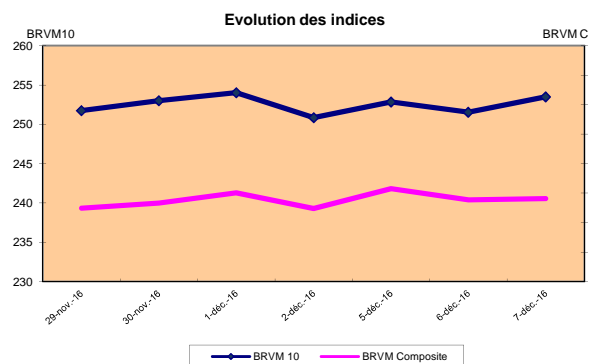
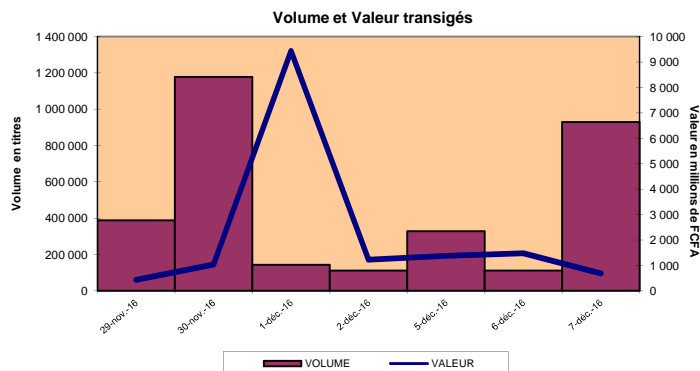
<b>BRVM 10</b>	<b>257,96</b>
Variation:	↑ 1,76%
Variation / 31	↓ -11,16%
Déc. 2015:	
<b>BRVM Composite</b>	<b>282,30</b>
Variation:	↑ 1,16%
Variation / 31	↓ -7,12%
Déc. 2015:	

# BULLETIN OFFICIEL DE LA COTE

## Capitalisations

(en milliards de FCFA) :

- Actions:	7 192,14
- Obligations:	2 564,15



## RESUME DE LA COTE

La BRVM a clôturé sa séance du mercredi 07 décembre 2016 en hausse par rapport à la séance précédente. L'indice BRVM 10 est passé de 253,51 à 257,96 points, soit une progression de 1,76%. L'indice BRVM Composite, pour sa part, a gagné 1,16% à 282,30 points contre 279,07 points précédemment.

1. La valeur des transactions s'est établie à 687,09 millions de FCFA contre 1,48 milliard de FCFA le mardi dernier.
2. La capitalisation boursière du marché des actions se chiffre à 7 192,14 milliards de FCFA. Celle du marché obligataire s'élève à 2 564,15 milliards de FCFA.
3. le titre le plus actif en volume est Ecobank Transnational Incorporated TG avec 901 765 actions échangées. Le titre le plus actif en valeur est SOCIETE IVOIRIENNE DE BANQUE CI avec 296,77 millions de FCFA de transactions.

## PLUS FORTES HAUSSES

<b>SOGB COTE D'IVOIRE</b>	
Cours (en FCFA):	29 560
Variation :	7,49%
<b>CIE COTE D'IVOIRE</b>	
Cours (en FCFA):	75 200
Variation:	7,43%
<b>UNIWAX COTE D'IVOIRE</b>	
Cours (en FCFA):	27 300
Variation:	7,08%
<b>TOTAL COTE D'IVOIRE</b>	
Cours (en FCFA):	18 000
Variation:	5,88%
<b>SAPH COTE D'IVOIRE</b>	
Cours (en FCFA):	11 995
Variation:	5,27%

## PLUS FORTES BAISES

<b>SOCIETE IVOIRIENNE DE BANQUE COTE D'IVOIRE</b>	
Cours (en FCFA):	21 000
Variation :	-4,52%
<b>BANK OF AFRICA SENEGAL</b>	
Cours (en FCFA):	45 000
Variation :	-2,81%
<b>BANK OF AFRICA BURKINA FASO</b>	
Cours (en FCFA):	135 015
Variation :	-1,12%
<b>PALM COTE D'IVOIRE</b>	
Cours (en FCFA):	12 795
Variation :	-0,81%
<b>BANK OF AFRICA COTE D'IVOIRE</b>	
Cours (en FCFA):	139 000
Variation :	-0,71%

## TITRES LES PLUS ACTIFS

Titres	Volumes	Valeurs (en FCFA)
Ecobank Transnational Incorporated TOGO	901 765	23 619 375
SOCIETE IVOIRIENNE DE BANQUE COTE D'IVOIRE	14 099	296 768 385
SONATEL SENEGAL	5 204	125 364 095
VIVO ENERGY COTE D'IVOIRE	2 787	8 892 550
UNIWAX COTE D'IVOIRE	1 027	27 950 600

## Compartiments

## Titres Echangés / Inscrits

## Volumes

## Valeurs (en FCFA)

## Nombre de transactions

## Nombre de Titres

Compartiments	Titres Echangés / Inscrits	Volumes	Valeurs (en FCFA)	Nombre de transactions	Nombre de Titres		
					Gains	Inchangés	Pertes
Actions	29 /41	929 315	686 035 995	401	14	7	8
Obligations	1 /41	105	1 050 000	2	0	1	0
Total	30 /82	929 420	687 085 995	403	14	8	8

## INFORMATIONS

Opérations en cours : TRITURAF CI - Report de radiation de la cote.



## INDICATEURS

Indices du jour	Ouverture	Clôture	Variation
BRVM 10	253,51	257,96	-7,53%
BRVM Composite	278,96	282,30	1,16%
Ratio de liquidité:	65,13%		
PER moyen:	22,92		
Nombre de SGI participantes/Total:	23 /22		



**BENIN**  
Tel: (229) 21 312 126  
Fax: (229) 21 312 077  
patiouke@brvm.org



**BURKINA FASO**  
Tel: (226) 50 308 773  
Fax: (226) 50 308 719  
louedrasgo@brvm.org



**COTE D'IVOIRE**  
Tel: (225) 20 315 550/588  
Fax: (225) 20 326 684  
pbrizoua@brvm.org



**GUINEE-BISSAU**  
Tel: (245) 32 016 02  
Fax: (245) 32 016 02  
saliuba@hotmail.com



**MALI**  
Tel: (223) 44 901 810  
Fax: (223) 44 901 811  
abocoum@brvm.org



**NIGER**  
Tel: (227) 20 736 692  
Fax: (227) 20 736 947  
inagaji@brvm.org



**SENEGAL**  
Tel: (221) 33 821 15 18  
Fax: (221) 33 821 15 06  
nksy@brvm.org



**TOGO**  
Tel: (228) 22 212 305  
Fax: (221) 22 212 341  
natcholi@brvm.org

## BOURSE REGIONALE DES VALEURS MOBILIERES

BRVM - Société Anonyme au capital de 3.062.040.000 CFA - RC: CI-ABJ-1997-B-208435-CC : 9819725 - E  
Siège Social: Abidjan-CÔTE D'IVOIRE, Adresse: 18,Rue Joseph ANOMA (Rue des Banques)-Abidjan  
Tél: +225 20 32 66 85/86, Fax: +225 20 32 66 84, Mail: brvm@brvm.org, Site Web: www.brvm.org

MARCHE DES ACTIONS  
mercredi 7 décembre 2016

Symbole	Titre	Séance de cotation		Cours Précédent	Cours du jour			Variation	Variation de l'année (31/12/2015)	Cours Référence	Ecart maximum		Dernier dividende Payé		Comp.	Rdt. Net	PER
		Volume	Valeur		Ouv.	Clôt.	Moy.				Bas	Haut	Montant net	Date			
<b>SECTEUR - INDUSTRIE</b>		151,49 points		0,95%													
CABC	SICABLE CI			87 900	NC	NC	NC		-28,83%	87 900	81 310	94 490	1 200	28-juil.-16	1er	1,37%	18,55
FTSC	FILTISAC CI			23 505	NC	NC	NC		-21,64%	23 505	21 745	25 265	1 045	30-juin-16	1er	4,45%	21,09
NEIC	NEI-CEDA CI			3 400	NC	NC	NC		-19,05%	3 400	3 145	3 655	225	28-juin-01	1er	-	-
NTLC	NESTLE CI	13	679 150	52 050	52 050	52 050	52 242	0,48%	4,60%	52 300	48 380	56 220	630	12-août-11	2eme	-	18,41
SEMC	CROWN SIEM CI	2	65 580	32 800	32 790	32 790	32 790	-0,03%	-27,13%	32 790	30 335	35 245	1 215	30-sept.-16	2eme	3,71%	26,32
SIVC	AIR LIQUIDE CI	143	1 580 200	11 050	11 050	11 055	11 050	0,05%	-44,73%	11 055	10 230	11 880	630	18-août-15	1er	-	11,49
SLBC	SOLIBRA CI	83	13 321 600	160 500	160 500	160 500	160 501	0,00%	-15,52%	160 500	148 465	172 535	4 101	30-mai-16	1er	2,56%	11,68
SMBC	SMB CI	40	741 760	18 500	18 500	18 505	18 510	0,05%	-2,58%	18 510	17 125	19 895	450	18-juil.-12	1er	-	6,52
STBC	SITAB CI	197	28 959 000	147 000	147 000	147 000	147 000	0,00%	-5,77%	147 000	135 975	158 025	8 150	9-juin-16	1er	5,54%	14,35
TTRC	TRITURAF CI-Ste en Liquidation			490	SP	SP	SP			490	455	525	1 440	19-juil.-02	2eme	ND	ND
UNLC	UNILEVER CI	12	237 600	19 800	19 800	19 800	19 800	0,00%	-20,80%	19 800	18 315	21 285	1 233	9-juil.-12	2eme	-	-
UNXC	UNIWAX CI	1 027	27 950 600	25 495	25 500	27 300	27 216	7,08%	-4,55%	27 300	25 255	29 345	486	1-juin-16	2eme	1,78%	23,49
<b>TOTAL</b>		<b>1 517</b>	<b>73 535 490</b>														
<b>SECTEUR - SERVICES PUBLICS</b>		767,45 points		0,80%													
CIEC	CIE CI	8	586 000	70 000	70 000	75 200	73 250	7,43%	7,44%	75 200	69 560	80 840	2 641	15-sept.-16	1er	3,51%	25,62
ONTBF	ONATEL BF	844	9 200 300	11 000	11 000	11 000	10 901	0,00%	-26,67%	11 000	10 175	11 825	651	1-juin-16	1er	5,92%	14,80
SDCC	SODE CI			79 000	NC	NC	NC		-24,03%	79 000	73 075	84 925	3 240	30-mai-16	1er	4,10%	21,60
SNTS	SONATEL SN	5 204	125 364 095	24 300	24 200	24 400	24 090	0,41%	-2,40%	24 400	22 570	26 230	1 500	10-mai-16	1er	6,15%	11,04
<b>TOTAL</b>		<b>6 056</b>	<b>135 150 395</b>														
<b>SECTEUR - FINANCES</b>		93,81 points		1,10%													
BICC	BICI CI	44	3 960 000	90 000	90 000	90 000	90 000	0,00%	-10,89%	90 000	83 250	96 750	4 231,50	20-juil.-16	1er	4,70%	16,30
BOAB	BANK OF AFRICA BN	60	9 599 900	160 000	160 000	159 990	159 998	-0,01%	23,07%	159 990	147 995	171 985	8 100	17-mai-16	1er	5,06%	12,86
BOABF	BANK OF AFRICA BF	478	65 835 330	136 550	136 500	135 015	137 731	-1,12%	12,51%	135 015	124 890	145 140	6 692	13-avr.-16	1er	4,96%	12,35
BOAC	BANK OF AFRICA CI	123	17 120 050	140 000	140 000	139 000	139 187	-0,71%	11,20%	139 000	128 575	149 425	6 200	18-avr.-16	1er	4,46%	16,87
BOAM	BANK OF AFRICA ML (*)	198	7 781 315	39 500	39 005	39 800	39 300	0,76%	64,56%	39 800	36 815	42 785			1er	-	11,50
BOAN	BANK OF AFRICA NG			88 125	NC	NC	NC		3,68%	88 125	81 520	94 730	4 817	9-mai-16	1er	5,47%	15,21
BOAS	BANK OF AFRICA SN	92	4 151 025	46 300	45 000	45 000	45 120	-2,81%	-43,04%	45 000	41 625	48 375	750	1-août-16	1er	1,67%	25,97
ETIT	ECOBANK TRANS. INCORP. TG (**)	901 765	23 619 375	26	26	27	26	3,85%	-43,75%	27	25	29	1 992	19-juil.-13	1er	-	7,63
SAFC	SAFCA CI			24 895	NC	NC	NC		-24,56%	24 895	23 030	26 760	1 440	29-juil.-11	1er	-	45,55
SGBI	SGB CI	117	16 833 020	144 000	143 000	149 500	143 872	3,82%	11,57%	149 500	138 290	160 710	5 228	28-juin-16	1er	3,50%	17,21
SIBC	SOCIETE IVOIRIENNE DE BANQUE CI (**)	14 099	296 768 385	21 995	21 715	21 000	21 049	-4,52%	39,53%	21 000	19 425	22 575			1er	-	-
<b>TOTAL</b>		<b>916 976</b>	<b>445 668 400</b>														
<b>SECTEUR - TRANSPORT</b>		1427,29 points		0,00%													
SDSC	BOLLORE TRANSPORT & LOGISTICS			296 000	NC	NC	NC		-6,18%	296 000	273 800	318 200	9 581	28-juin-16	1er	-	43,97
SVOC	MOVIS CI	4	15 760	3 940	3 940	3 940	3 940	0,00%	-22,75%	3 940	3 645	4 235	270	5-juil.-99	2eme	-	-
<b>TOTAL</b>		<b>4</b>	<b>15 760</b>														
<b>SECTEUR - AGRICULTURE</b>		188,35 points		3,01%													
PALC	PALM CI	28	358 260	12 900	12 795	12 795	12 795	-0,81%	6,63%	12 795	11 840	13 750	647	7-juil.-15	2eme	-	-
SICC	SICOR CI			8 100	NC	NC	NC		-2,06%	8 100	7 495	8 705	1 919	25-sept.-00	1er	-	71,22
SOGC	SOGB CI	265	7 833 400	27 500	29 560	29 560	29 560	7,49%	15,47%	29 560	27 345	31 775	1 710	25-juil.-16	1er	5,78%	10,65
SPHC	SAPH CI	615	7 336 755	11 395	11 620	11 995	11 930	5,27%	4,30%	11 995	11 100	12 890	581	13-juin-14	1er	-	-
<b>TOTAL</b>		<b>908</b>	<b>15 528 415</b>														
<b>SECTEUR - DISTRIBUTION</b>		597,54 points		2,88%													
ABJC	SERVAIR ABIDJAN CI	938	4 920 485	5 400	5 010	5 395	5 246	-0,09%	26,94%	5 395	4 995	5 795	90	16-juin-16	1er	1,67%	37,20
BNBC	BERNABE CI			180 000	NC	NC	NC		0,06%	180 000	166 500	193 500	5 500	8-juil.-16	1er	3,06%	25,44
CFAC	CFAO MOTORS CI	1	63 900	63 900	63 900	63 900	63 900	0,00%	-29,78%	63 900	59 110	68 690	2 298	29-juil.-16	2eme	3,60%	25,03
PRSC	TRACTAFRIC MOTORS CI			430 000	NC	NC	NC		6,17%	430 000	397 750	462 250	13 050	5-juil.-16	1er	3,03%	24,73
SHEC	VIVO ENERGY CI	2 787	8 892 550	3 100	3 100	3 250	3 191	4,84%	134,23%	3 250	3 010	3 490	33	27-juil.-16	2eme	1,02%	62,70
TTLI	TOTAL CI	93	1 603 000	17 000	16 000	18 000	17 237	5,88%	-14,08%	18 000	16 650	19 350	450	2-août-16	1er	2,50%	41,86
TTLN	TOTAL SN	35	657 600	18 900	18 900	19 000	18 789	0,53%	-27,48%	19 000	17 575	20 425	935	15-juil.-16	1er	4,92%	15,66
<b>TOTAL</b>		<b>3 854</b>	<b>16 137 535</b>														
<b>AUTRES SECTEURS</b>		445,37 points		0,00%													
STAC	SETAO CI			36 075	NC	NC	NC		-31,55%	36 075	33 370	38 780			2eme	-	14,26
<b>TOTAL</b>																	
<b>TOTAL - Marché des actions</b>		<b>929 315</b>	<b>686 035 995</b>														

MARCHE DES DROITS

Symbole	Titre	Séance de cotation		Cours Précédent	Cours du jour			Variation	Variation depuis l'origine	Cours Référence	Ecart maximum		Parité	Période de négociation	
		Volume	Valeur		Ouv.	Clôt.	Moy.				Bas	Haut		Début	Fin
<b>TOTAL-Marché des droits</b>															

Légende:

(\*) Variation de l'année = variation depuis son introduction le 31 mai 2016  
 (\*\*) le capital de la société contient des actions de priorité convertibles au bout de 3 - 5 ans en actions ordinaires.  
 (\*\*\*) Variation de l'année = variation depuis son introduction le 27 octobre 2016  
 Cours du jour: Ouv.: Ouverture Clôt.: Clôture Moy.: Moyen  
 Mentions : NC: Non Coté Ex-c: Ex-coupon Ex-d: Ex-droit SP: Suspendu Val-T: Valeur Théorique  
 PER = Cours / BNPA selon les données disponibles Rdt. Net: Rendement net (DNPA / Cours)  
 Comp.: 1 - Premier Compartiment 2 - Second Compartiment 3 - Compartiment de croissance  
 Ratio de liquidité = Titres échangés / Volume des ordres de vente

: Progression de l'indice sectoriel : Recul de l'indice sectoriel : Stabilité de l'indice sectoriel

MARCHE DES OBLIGATIONS

mercredi 7 décembre 2016

Symbole	Titre	Séance de cotation		Cours Précédent	Cours du jour			Variation	Cours Référence	Ecart maximum		Valeur nominale	Coupon couru	Type Amort	Coupon d'intérêt		
		Volume	Valeur		Ouv.	Clôt.	Moy.			Bas	Haut				Période	Montant net	Eché.
<b>OBLIGATIONS REGIONALES</b>																	
BHB.O1	BHB 6.25% 2012-2017			10 000	NC	NC	NC		10 000	9 250	10 750	10 000	91,75	AC	A	587,5	11-oct
BIDC.O2	BIDC 6.75 % 2010-2017			10 000	NC	NC	NC		10 000	9 250	10 750	10 000	118,36	ACD	S	336.575	04 avr. / 04 oct.
BIDC.O3	BIDC-EBID 6.50% 2014-2021			10 000	NC	NC	NC		10 000	9 250	10 750	10 000	125,69	ACD	S	325,00	28 mars/ 28 sep.
BOABF.O3	BOA BURKINA F. 6.25% 2012-2017			10 000	NC	NC	NC		10 000	9 250	10 750	10 000	91,75	AC	A	587,5	11-oct
BOAC.O2	BOA - CI 6.25% 2012-2017			10 000	NC	NC	NC		10 000	9 250	10 750	10 000	95,65	AC	A	612,5	11-oct
BOAD.O11	BOAD 5.95% 2012-2019			10 000	NC	NC	NC		10 000	9 250	10 750	10 000	449,92	ACD	A	595,00	06-mars
BOAD.O12	BOAD 5.95% 2014-2021			10 000	NC	NC	NC		10 000	9 250	10 750	10 000	564,11	ACD	A	595,00	26-déc
BOAN.O2	BOA NIGER 6.25% 2012-2017			9 250	NC	NC	NC		9 250	8 560	9 940	10 000	91,75	AC	A	587,5	11-oct
BOAS.O2	BOA SENEGAL 6.50% 2012-2017			10 000	NC	NC	NC		10 000	9 250	10 750	10 000	95,42	IF	A	611,00	11-oct
CRRH.O1	CRRH-UEMOA 6.10% 2012-2022			10 000	NC	NC	NC		10 000	9 250	10 750	10 000	192,28	AC	S	305,00	13 fév. / 13 août
CRRH.O2	CRRH-UEMOA 6.10% 2012-2024			10 000	NC	NC	NC		10 000	9 250	10 750	10 000	237,04	AC	S	305,00	17 janv. / 17 juil.
CRRH.O3	CRRH-UEMOA 6% 2013-2023			10 000	NC	NC	NC		10 000	9 250	10 750	10 000	69,23	AC	S	300,00	26 avril / 26 oct.
CRRH.O4	CRRH-UEMOA 6% 2014-2024			9 999	NC	NC	NC		9 999	9 250	10 745	10 000	262,30	AC	S	300,00	30 juin / 30 déc.
CRRH.O5	CRRH-UEMOA 5.85% 2015-2025			10 000	NC	NC	NC		10 000	9 250	10 750	10 000	250,03	AC	S	294.904	4 janv. / 4 juil.
EOM.O1	ETAT DU MALI 6.20% 2016-2023			10 000	NC	NC	NC		10 000	9 250	10 750	10 000	336,33	ACD	A	620,00	23-mai
EOS.O4	ETAT SENEGAL 6.70% 2012-2019			8 000	NC	NC	NC		8 000	7 400	8 600	8 000	525,75	ACD	A	536,00	14-déc
EOS.O5	ETAT SENEGAL 6.50% 2013-2023			10 000	NC	NC	NC		10 000	9 250	10 750	10 000	231,39	ACD	S	325,00	29 janv. / 29 juil.
EOS.O6	ETAT SENEGAL 6.50% 2014-2021			10 000	NC	NC	NC		10 000	9 250	10 750	10 000	17,96	ACD	S	325,00	27 mai. / 27 nov.
EOS.O7	ETAT SENEGAL 6.30% 2015-2025			10 000	NC	NC	NC		10 000	9 250	10 750	10 000	20,71	ACD	S	312.411	25 mai. / 25 nov.
ORGT.O1	ORAGROUP 6.75% 2013-2019			10 000	NC	NC	NC		10 000	9 250	10 750	10 000	5,56	ACD	S	337,5	04 juil. / 04 déc.
PAAC.O1	PAA 6.95% 2010-2017			1 000	NC	NC	NC		1 000	925	1 075	1 000	1,68	ACD	S	33,77	28 mai / 28 nov.
PADS.O2	PAD 7% 2010-2017			2 500	NC	NC	NC		2 500	2 315	2 685	2 500	69,89	ACD	S	76.125	22 juin / 22 déc.
PALC.O1	PALMCI 7% 2009-2016			10 000	NC	NC	NC		10 000	9 250	10 750	10 000	303,64	ACD	S	343,00	28 juin / 28 déc.
SHAF.O3	SHELTER AFRIQUE 6.6% 2014-2021			9 000	NC	NC	NC		9 000	8 325	9 675	9 000	164,37	ACD	S	299,44	28 fév. / 28 août
SIFC.O1	SIFCA 6.90% 2013-2021			10 000	NC	NC	NC		10 000	9 250	10 750	10 000	224,16	ACD	A	676,2	08-août
TPBF.O2	TPBF 6,50% 2011-2016			10 000	NC	NC	NC		10 000	9 250	10 750	10 000	625,14	ACD	A	650,00	21-déc
TPBF.O3	TPBF 6,50% 2013-2020			10 000	NC	NC	NC		10 000	9 250	10 750	10 000	14,36	ACD	S	325,00	29 mai / 29 nov.
TPCI.O10	TPCI 7% 2010-2017	5	50 000	10 000	10 000	10 000	10 000	0,00%	10 000	9 250	10 750	10 000	128,49	AC	A	700,00	01-oct
TPCI.O13	TPCI 6.50% 2012-2017			9 900	NC	NC	NC		9 900	9 160	10 640	10 000	140,68	ACD	A	650,00	19-sept
TPCI.O15	TPCI 6.30% 2013-2018			10 045	NC	NC	NC		10 045	9 295	10 795	10 000	6,92	ACD	S	315,00	3 juin / 3 dec.
TPCI.O16	TPCI 6.55% 2014-2022			9 945	NC	NC	NC		9 945	9 200	10 690	10 000	360,70	ACD	A	655,00	20-mai
TPCI.O17	TPCI 3% 2014-2024			10 000	NC	NC	NC		10 000	9 250	10 750	10 000	140,16	ACD	S	150,00	19 juin / 19 dec.
TPCI.O18	TPCI 5.85% 2014-2021			10 000	NC	NC	NC		10 000	9 250	10 750	10 000	273,32	ACD	S	292,5	19 juin / 19 dec.
TPCI.O19	TPCI 5.99% 2015-2025			10 000	NC	NC	NC		10 000	9 250	10 750	10 000	339,71	ACD	A	599,00	14-mai
TPCI.O20	TPCI 5.85% 2015-2022			10 000	NC	NC	NC		10 000	9 250	10 750	10 000	101,25	ACD	S	292,5	5 avril / 5 oct.
TPCI.O21	TPCI 6% 2016-2028			9 975	NC	NC	NC		9 975	9 230	10 720	10 000	399,45	ACD	A	600,00	08-avr
TPCI.O22	TPCI 5.90% 2016-2026	100	1 000 000	10 000	10 000	10 000			10 000	9 250	10 750	10 000		ACD	A	590,00	15-juin
<b>TOTAL</b>		<b>105</b>	<b>1 050 000</b>														

<b>OBLIGATIONS INTERNATIONALES</b>																	
<b>TOTAL</b>																	

<b>SUKUK ET TITRES ASSIMILES</b>																	
Symbole	Titre	Séance de cotation		Cours Précédent	Cours du jour			Variation	Cours Référence	Ecart maximum		Valeur nominale	Marge de profit passée	Type Amort	Marge de profit		
		Volume	Valeur		Ouv.	Clôt.	Moy.			Bas	Haut				Période	Montant net	Eché.
SUKCI.S1	SUKUK ETAT DE COTE D'IVOIRE 5,75% 2015-2020			10 000	NC	NC	NC		10 000	9 250	10 750	10 000	258,75	AC	S	292.292	28 juin/28 dec
SUKCI.S2	SUKUK ETAT DE COTE D'IVOIRE 5,75% 2016-2023			10 000	NC	NC	NC		10 000	9 250	10 750	10 000	145,35	ACD	S	289.097	7 sept/7 mars
SUKSN.S1	SUKUK ETAT DU SENEGAL 6,25% 2014-2018			10 000	NC	NC	NC		10 000	9 250	10 750	10 000	247,87	AC	S	321.181	18 juil/18 janv
SUKSN.S2	SUKUK ETAT DU SENEGAL 6% 2016-2026			10 000	NC	NC	NC		10 000	9 250	10 750	10 000	223,33	ACD	S	306.667	26 juil/26 janv
SUKTG.S1	SUKUK ETAT DU TOGO 6,5% 2016-2026			10 000	NC	NC	NC		10 000	9 250	10 750	10 000	0	ACD	S	0	17 août/17 fév
<b>TOTAL</b>																	

<b>TOTAL-Marché des obligations</b>		<b>105</b>	<b>1 050 000</b>														
-------------------------------------	--	------------	------------------	--	--	--	--	--	--	--	--	--	--	--	--	--	--

**Légende:**  
 Cours du jour: Ouv.: Ouverture Clôt.: Clôture Moy.: Moyen Mentions: NC: Non Cote Ex: Ex-coupon ou Ex-droit SP: Suspendu  
 Type Amort: Type d'Amortissement IF: In Fine AC: Amortissement Constant AD: Amortissement Dégressif ACD: Amortissement Constant Différé  
 Période: Périodicité de paiement des coupons A: Annuelle S: Semestrielle T: Trimestrielle Eché.: Echéance de paiement des intérêts

# AVIS N° 187 - 2016 / BRVM / DG

## ----- TPCI 5,90% 2016-2026 -----

### RESULTAT DE PREMIERE COTATION

La Bourse Régionale des Valeurs Mobilières - BRVM - porte à la connaissance du public et des intervenants du marché que la première cotation de l'emprunt obligataire « TPCI 5,90 % 2016-2026 » (symbole TPCI.O22) a eu lieu ce **mercredi 07 octobre 2016**.


L'obligation « TPCI 5,90 % 2016-2026 » a coté à 10 000 FCFA et 100 titres ont été échangés pour une valeur totale de 1 million de FCFA.

15 979 337 titres « TPCI 5,90 % 2016-2026 » ont été admis au Compartiment des obligations de la BRVM, pour une capitalisation boursière de 159,79 milliards de FCFA.

Pour toute information complémentaire concernant cet avis, veuillez contacter la BRVM à son siège ou les Antennes Nationales de Bourse établies dans chaque pays membre de l'UEMOA.

Fait à Abidjan, le 07 décembre 2016.

Pour le Directeur Général,  
Le Directeur du Département des  
Opérations et des Systèmes  
d'Information



Abdelkader N'DIAYE





# AVIS N° 188 - 2016 / BRVM / DG

## SUKUK CI 5,75 % 2015-2020

### Paiement des profits semestriels et remboursement partiel de capital

La Bourse Régionale des Valeurs Mobilières - BRVM - porte à la connaissance du public et des intervenants du marché que l'Etat de Côte d'Ivoire procédera, le **28 décembre 2016**, au paiement des profits semestriels et au remboursement partiel du capital de son emprunt obligataire dénommé "SUKUK CI 5,75 % 2015-2020".

La fermeture des registres étant fixée au mercredi 28 décembre 2016, ledit titre (symbole: SUKCI.S1) cotera ex-marge de profits à partir du vendredi 23 décembre 2016.


Pour toute information complémentaire, veuillez contacter la SGI BNI FINANCES, Immeuble Belle Rive Plateau - Abidjan, 01 BP 670 Abidjan 01, Tél : (225) 20 31 07 77 / 20 20 98 00, Fax : (225) 20 31 07 78, E-mail : [bni.finances@bni.ci](mailto:bni.finances@bni.ci).

Fait à Abidjan, le 07 décembre 2016

Pour le Directeur Général,  
Le Directeur du Département des  
Opérations et des Systèmes  
d'Information



Abdelkader N'DIAYE



# DEPOSITAIRE CENTRAL/ BANQUE DE REGLEMENT S.A.

Siège Social : 18, Rue Joseph Anoma – 01 B.P. 3802 Abidjan 01

Tel: (225) 20 32 66 85 / 32 66 86 Fax : (225) 20 32 66 84 / 20 32 51 12

E-mail : [brvm@brvm.org](mailto:brvm@brvm.org)

Site Internet : [www.brvm.org](http://www.brvm.org)

**BENIN**  
Tél : 229 312126

**BURKINA FASO**  
Tél : 226 308773

**COTE D'IVOIRE**  
Tél : 225 20326685

**GUINEE BISSAU**  
Tél : 225 20326686

**MALI**  
Tél : 223 232354

**NIGER**  
Tél : 227 736692

**SENEGAL**  
Tél : 221 8211518

**TOGO**  
Tél : 228 212305

DEPOSITAIRE CENTRAL / BANQUE DE REGLEMENT  
Afrique de l'Ouest

## AVIS N° 096-2016 / DC/BR / DG

### ----- TPCI 3% 2014-2024 -----

#### Paiement des intérêts semestriels

Le Dépositaire Central / Banque de Règlement porte à la connaissance des Teneurs de Comptes - Conservateurs, que le Trésor Public de Côte d'Ivoire procédera, le 19 décembre 2016, au paiement des intérêts semestriels de l'emprunt obligataire dénommé «TPCI 3% 2014 - 2024 » pour un montant global net d'impôt de **1 498 859 250 FCFA (Un Milliard Quatre Cent Quatre Vingt Dix Huit Millions Huit Cent Cinquante Neuf Mille Deux Cent Cinquante francs FCFA).**

Pour toute information complémentaire, les intéressés sont priés de contacter la Société de Gestion et d'Intermédiation chargée du service financier de cette opération : SOGEBOURSE, 01 BP1355 Abidjan 01-COTE D'IVOIRE, Tél. : (225) 20 20 12 65, Fax : (225) 20 20 14 89.

Fait à Abidjan, le 07 décembre 2016

Le Directeur Général


Edoh Kossi AMENOUNVE



# DEPOSITAIRE CENTRAL/ BANQUE DE REGLEMENT S.A.

Siège Social : 18, Rue Joseph Anoma – 01 B.P. 3802 Abidjan 01

Tel: (225) 20 32 66 85 / 32 66 86 Fax : (225) 20 32 66 84 / 20 32 51 12

E-mail : [brvm@brvm.org](mailto:brvm@brvm.org)

Site Internet : [www.brvm.org](http://www.brvm.org)

**BENIN**  
Tél : 229 312126

**BURKINA FASO**  
Tél : 226 308773

**COTE D'IVOIRE**  
Tél : 225 20326685

**GUINEE BISSAU**  
Tél : 225 20326686

**MALI**  
Tél : 223 232354

**NIGER**  
Tél : 227 736692

**SENEGAL**  
Tél : 221 8211518

**TOGO**  
Tél : 228 212305

DEPOSITAIRE CENTRAL / BANQUE DE REGLEMENT  
Afrique de l'Ouest

## AVIS N° 097-2016 / DC/BR / DG

### ----- TPCI 5,85% 2014-2021 -----

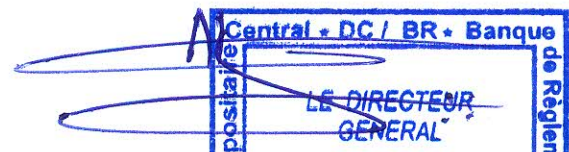
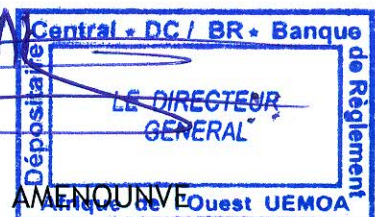
#### Paiement des intérêts semestriels

Le Dépositaire Central / Banque de Règlement porte à la connaissance des Teneurs de Comptes - Conservateurs, que le Trésor Public de Côte d'Ivoire procédera, le 19 décembre 2016, au paiement des intérêts semestriels de l'emprunt obligataire dénommé «TPCI 5,85% 2014 - 2021 » pour un montant global net d'impôt de 5 116 258 485 FCFA (Cinq Milliards Cent Seize Millions Deux Cent Cinquante Huit Mille Quatre Cent Quatre Vingt Cinq francs FCFA).

Pour toute information complémentaire, les intéressés sont priés de contacter la Société de Gestion et d'Intermédiation chargée du service financier de cette opération : SOGEBOURSE, 01 BP1355 Abidjan 01-COTE D'IVOIRE, Tél. : (225) 20 20 12 65, Fax : (225) 20 20 14 89.

Fait à Abidjan, le 07 décembre 2016

Le Directeur Général

  
  
Edoh Kossi AMENOUNVE

OK

f



**CFAO MOTORS COTE D'IVOIRE**

Société Anonyme avec Conseil d'Administration  
 au capital de FCFA 9 068 595 000  
 Siège Social : 117, Boulevard de Marseille - Abidjan  
 01 B.P. 2114 - ABIDJAN 01  
 RCCM : CI-ABJ-1973-B-11362

**RAPPORT D'ACTIVITE DU TROISIEME TRIMESTRE 2016**

Indicateurs en F CFA	3 <sup>e</sup> Trimestre année 2016 (1)	3 <sup>e</sup> Trimestre année 2015 (2)*	Année 2015	Variation	
				En valeur (3)=(1)-(2)	En pourcentage (%) (4)={[(1)-(2)]/(2)}*100
Chiffre d'affaires	14 742 728 987	16 326 156 332	75 268 877 329	1 583 427 345	-10%
Résultat d'exploitation	1 157 998 418	1 246 201 188	6 177 515 567	88 202 770	-7%
Résultat financier	- 130 593 410	- 163 604 118	- 314 497 371	33 010 708	-20%
Résultat des activités ordinaires	1 027 405 008	1 082 597 070	5 863 018 196	55 192 062	-5%
Impôt sur le résultat	- 328 524 000	- 326 359 000	1 264 152 000	2 165 000	1%
Résultat net	703 045 843	759 019 590	4 630 508 748	55 973 747	-7%

**I- REGLES ET METHODES COMPTABLES UTILISEES POUR LA PRESENTATION DU TABLEAU D'ACTIVITE TRIMESTRIEL**

Les informations présentées dans ce tableau d'activité sont conformes aux prescriptions du SYSCOA.

**II- COMMENTAIRES DE LA DIRECTION DE LA SOCIETE**

- Sur l'évolution de l'activité au troisième trimestre


**CFAO renforce son leadership et augmente ses parts de marché**

CFAO MOTORS dépasse 40% de part de marché et renforce son leadership du marché de l'automobile en Côte d'Ivoire. Dans un contexte qui voit le marché des véhicules en baisse par rapport à 2015 (-13%), les positions de CFAO MOTORS se sont développées grâce à des fondamentaux solides. La baisse du résultat est moins forte que la baisse du chiffre d'affaires grâce à une bonne maîtrise des charges. Les cessions de fonds de commerce Poids Lourds, Pneumatiques, et Chariots Elevateurs justifient la baisse de résultat.

A noter la belle performance de notre activité après vente qui progressent de plus de 16% pour la même période en 2016. L'élargissement et la fidélisation de la clientèle sont constatées.

- Sur l'évolution prévisible jusqu'à la clôture

Sauf évènement majeur et compte tenu du portefeuille de commandes en notre possession, les perspectives du quatrième trimestre sont bonnes .

**III- Autres informations**


Fait à Abidjan, le 02/12/2016



# BULLETIN OFFICIEL



## OPCVM: FONDS COMMUNS DE PLACEMENT ET SOCIÉTÉS D'INVESTISSEMENT A CAPITAL VARIABLE

mercredi 7 décembre 2016

Sociétés de gestion	Dépositaire	OPCVM	Catégorie	Origine	Valeur Liquidative						
					Précédente		Actuelle		Variation		
					Valeur	Date	Valeur	Date	Date	%	Précédent
<b>QUOTIDIENNES</b>											
AFRICABOURSE ASSET MANAGEMENT	AFRICABOURSE SA	FCP AAM CAPITAL SUR	OCT	5 000	6 239.40	05/12/2016	6 240.24	06/12/2016	10/10/2012	24.805%	0.0135%
		FCP AAM EPARGNE CROISSANCE	D	5 000	6 507.74	05/12/2016	6 492.82	06/12/2016	19/11/2012	29.856%	-0.2293%
		FCP AAM OBLIGATIS	OMLT	5 000	6 556.74	05/12/2016	6 557.71	06/12/2016	12/09/2012	31.154%	0.015%
AFRICAM SA	SBIF	FCP EXPANSIO	D	5 000	8 508.81	05/12/2016	8 493.75	06/12/2016	01/01/2013	69.875%	-0.1770%
		FCP SECURITAS	OMLT	5 000	5 622.97	05/12/2016	5 623.59	06/12/2016	01/01/2013	12.472%	0.0110%
		FCP VALORIS	A	5 000	8 444.73	05/12/2016	8 410.50	06/12/2016	01/01/2013	68.210%	-0.4053%
ATLANTIC ASSET MANAGEMENT	ATLANTIQUE FINANCE	FCP ATLANTIQUE CROISSANCE	D	5 000	5 473.17	05/12/2016	5 451.57	06/12/2016	30/05/2015	9.03%	-0.39%
		FCP ATLANTIQUE SECURITE	OMLT	5 000	5 456.82	05/12/2016	5 452.20	06/12/2016	30/05/2015	9.04%	-0.085%
BNI GESTION	BNI FINANCES	FCP CAPITAL CROISSANCE	D	10 000	18 818.00	19/08/2015	ND	ND	01/01/2009	-	-
		FCP DYNAMIC SAVINGS	D	10 000	10 197.00	19/08/2015	ND	ND	06/06/2014	-	-
BOA ASSET MANAGEMENT	BOA CAPITAL SECURITIES	FCP Emergence	D	5 000	6 499.00	02/12/2016	ND	ND	01/02/2010	-	-
		FCP Tresor Monea	OCT	25 000 000	28 420 539.82	02/12/2016	ND	ND	01/12/2013	-	-
BRM ASSET MANAGEMENT	BRM	FCP "BRM DYNAMIQUE"	D	10 000	12 923.13	08/09/2014	ND	ND	12/03/2009	-	-
		FCP "BRM OBLIGATAIRE"	D	10 000	12 057.50	17/10/2014	ND	ND	12/03/2009	-	-
CGF GESTION	CGF BOURSE	FCP ACTIONS PHARMACIE	A	1000	1 139.64	05/12/2016	1 137.29	06/12/2016	25/07/14	13.73%	-0.206%
		FCP ASSUR' SENEGAL	D	1000000	1 216 214.13	05/12/2016	1 213 504.09	06/12/2016	06/07/14	21.35%	-0.223%
		FCP PLACEMENT AVANTAGE	D	1000	1 398.79	05/12/2016	1 396.43	06/12/2016	29/03/13	39.64%	-0.169%
		FCP PLACEMENT CROISSANCE	A	1000	1 590.70	05/12/2016	1 583.00	06/12/2016	29/03/13	58.30%	-0.484%
		FCP HORIZON	D	1000	2 022.36	05/12/2016	2 016.47	06/12/2016	27/06/09	101.65%	-0.292%
		FCP PLACEMENT QUIETUDE	OMLT	1000	1 189.97	05/12/2016	1 190.18	06/12/2016	29/03/13	19.02%	0.017%
CORIS ASSET MANAGEMENT	CORIS BOURSE	FCP CORIS ACTIONS	A	5 000	5 837.80	30/09/2016	ND	ND	11/11/2014	-	-
		FCP CORIS PERFORMANCE	D	5 000	5 707.79	30/09/2016	ND	ND	11/11/2014	-	-
OAM S.A	SGI TOGO	FCP-1 OPTI PLACEMENT	A	5 000	14 348.16	28/09/2016	ND	ND	01/02/2002	-	-
		FCP-2 OPTI REVENU	OMLT	5 000	6 677.07	28/09/2016	ND	ND	01/02/2002	-	-
		FCP-3 OPTI CAPITAL	D	5 000	16 050.71	28/09/2016	ND	ND	24/01/2003	-	-
SOGESPAR	SOGEBOURSE	FCP SOGEAVENIR	D	500	2 349.00	05/12/2016	2 337.00	06/12/2016	01/10/2002	367.400%	-0.511%
		FCP SOGEDEFI	D	4 888	5 469.00	05/12/2016	5 460.00	06/12/2016	23/12/2014	11.702%	-0.165%
		FCP SOGEDYNAMIQUE	A	4 888	5 648.00	05/12/2016	5 596.00	06/12/2016	23/12/2014	14.484%	-0.921%
		FCP SOGEPRIVILEGE	D	4 888	5 251.00	05/12/2016	5 234.00	06/12/2016	23/12/2014	7.079%	-0.324%
		FCP SOGESECURITE	OMLT	4 888	4 843.00	05/12/2016	4 844.00	06/12/2016	23/12/2014	-0.900%	0.021%
		FCP SOGEVALOR	D	1 000	5 441.00	05/12/2016	5 409.00	06/12/2016	04/06/2002	440.900%	-0.588%
<b>HEBDOMADAIRES</b>											
BNI GESTION	BNI FINANCES	FCP BNI RETRAITE	D	2 500	3 814.00	06/08/2015	3 855.00	13/08/2015	11/05/2012	54.200%	1.075%
		FCP INITIATIVES SOLIDARITE	D	2 500	5 586.00	24/07/2015	5 687.00	05/08/2015	01/08/2013	127.480%	1.808%
		FCP SODEFOR COMPLEMENTAIRE RETRAITE	D	2 500	7 107.00	24/07/2015	7 295.00	06/08/2015	04/01/2010	191.800%	2.645%
BOA ASSET MANAGEMENT	BOA CAPITAL SECURITIES	FCP Global Investors	D	25 000	33 613.92	25/11/2016	33 890.23	02/12/2016	01/12/2012	35.561%	0.822%
BRM ASSET MANAGEMENT	IMPAXIS	FCP "SDE"	D	1 000	2 083.36	05/09/2014	ND	ND	14/03/2011	-	-
CGF GESTION	CGF BOURSE	FCPCR SONATEL	D	1 000	6 473.12	25/11/2016	6 411.72	02/12/2016	12/02/2004	541.172%	-0.948%
		FCP FORCE PAD	D	1 000	1 237.35	24/11/2016	1 244.12	01/12/2016	16/02/2014	24.412%	0.548%
	CGF BOURSE	FCPE SINI GNESIGUI	D	1 000	1 337.04	30/11/2016	1 335.55	07/12/2016	25/02/2014	33.555%	-0.111%
EDC Asset Management	EDC Investment Corporation	FCP ECOBANK UEMOA DIVERSIFIE	D	5 000	9 133.00	23/11/2016	9 172.00	30/11/2016	19/09/2007	83.440%	0.427%
		FCP ECOBANK UEMOA OBLIGATAIRE	OMLT	20 000 000	21 049 293.00	23/11/2016	21 069 822.00	30/11/2016	31/12/2015	5.349%	0.098%
		FCP ECOBANK UEMOA RENDEMENT	OMLT	1 000 000	1 461 420.00	23/11/2016	1 462 672.00	30/11/2016	10/10/2007	46.267%	0.086%
		FCP ECOBANK ACTIONS UEMOA	A	5 000	4 681.00	23/11/2016	4 682.00	30/11/2016	20/04/2016	-6.360%	0.021%
SGO MALI FINANCE	SGI MALI	FCPE ORANGE MALI	D	10 000	14 589.97	23/11/2016	14 597.52	30/11/2016	03/09/2012	45.975%	45.900%
SOAGA SA	SGI ACTIBOURSE	SICAV Abdou DIOUF	D	10 000 000	15 683 790.74	18/11/2016	15 649 228.37	25/11/2016	01/12/2003	56.49%	-0.220%
<b>MENSUELLES</b>											
BNI GESTION	BNI FINANCES	FCP CNRA	D	2 500	4 308.00	30/06/2015	3 133.00	14/08/2015	29/10/2013	25.320%	-27.275%
		FCP KARIMA ETHIQUE	D	1 000	1 366.00	03/07/2015	1 458.00	03/08/2015	22/05/2013	45.800%	6.735%

OPCVM - Organisme de Placement Collectif en Valeurs Mobilières  
 ND: Non Disponible  
 Catégories:  
 A: actions  
 OCT: obligations à court terme  
 OMLT: obligations à moyen et long terme  
 C: contractuels  
 D: diversifiés

## Quantités Résiduelles

Séance de bourse du mercredi 7 décembre 2016

MARCHÉ DES ACTIONS						
Symbole	Titre	Quantité résiduelle à l'achat	Cours		Quantité résiduelle à la vente	Cours de Référence
			Achat / Vente			
CABC	SICABLE CI	-	/ 87900		1	87 900
FTSC	FILTISAC CI	50	21745 / 23450		25	23 505
NEIC	NEI-CEDA CI	-	/ 3200		20	3 400
NTLC	NESTLE CI	5	52200 /		-	52 300
SEMC	CROWN SIEM CI	-	/ 32795		25	32 790
SIVC	AIR LIQUIDE CI	77	11050 /		-	11 055
SLBC	SOLIBRA CI	2	160505 / 169000		51	160 500
SMBC	SMB CI	52	18510 /		-	18 510
STBC	SITAB CI	100	147000 / 155000		104	147 000
TTTC	TRITURAF CI-Ste en Liquidation	-	-		-	490
UNLC	UNILEVER CI	2	19000 / 19800		50	19 800
UNXC	UNIWAX CI	-	/ 27300		270	27 300
CIEC	CIE CI	54	70000 / 75250		5	75 200
ONTBF	ONATEL BF	187	10800 / 11000		590	11 000
SDCC	SODE CI	-	/ 79000		75	79 000
SNTS	SONATEL SN	264	24000 / 24400		2 396	24 400
BICC	BICI CI	6	90000 / 93000		8	90 000
BOAB	BANK OF AFRICA BN	5	155010 / 159990		71	159 990
BOABF	BANK OF AFRICA BF	6	135010 / 138500		47	135 015
BOAC	BANK OF AFRICA CI	8	138500 / 143000		50	139 000
BOAM	BANK OF AFRICA ML	2	39000 / 39800		149	39 800
BOAN	BANK OF AFRICA NG	10	88005 / 91000		90	88 125
BOAS	BANK OF AFRICA SN	64	43000 / 44995		5	45 000
ETIT	ECOBANK TRANS. INCORP. TG	11 700	26 / 27		128 407	27
SAFC	SAFCA CI	-	/ 24390		5	24 895
SGBC	SGB CI	50	135255 / 140000		39	149 500
SIBC	SOCIETE IVOIRIENNE DE BANQUE CI	25	20800 / 21000		38	21 000
SDSC	BOLLORE AFRICA LOGISTICS CI	5	275000 / 292000		21	296 000
SVOC	MOVIS CI	10	3710 / 3940		1	3 940
PALC	PALM CI	10	12500 / 12795		20	12 795
SICC	SICOR CI	325	Marché /		-	8 100
SOGC	SOGB CI	133	29560 /		-	29 560
SPHC	SAPH CI	1 745	11395 / 11995		3	11 995
ABJC	SERVAIR ABIDJAN CI	1	5200 / 5395		1 225	5 395
BNBC	BERNABE CI	1	166500 / 173000		1	180 000
CFAC	CFAO MOTORS CI	2	Marché /		-	63 900
PRSC	TRACTAFRIC MOTORS CI	-	/ 430000		10	430 000
SHEC	VIVO ENERGY CI	50	3205 / 3250		94	3 250
TTLC	TOTAL CI	3	16505 / 17500		13	18 000
TTLS	TOTAL SN	42	18000 / 19000		193	19 000
STAC	SETAO CI	-	/ 35000		3	36 075

## MARCHÉ DES DROITS

Symbole	Titre	Quantité résiduelle à l'achat	Cours		Quantité résiduelle à la vente	Cours de Référence
			Achat / Vente			

NB: les quantités résiduelles susmentionnées correspondent aux meilleures offres et demandes exprimées.

## Quantités Résiduelles

Séance de bourse du mercredi 7 décembre 2016

MARCHÉ DES OBLIGATIONS					
Symbole	Titre	Quantité résiduelle à l'achat	Cours	Quantité résiduelle à la vente	Cours de Référence
			Achat / Vente		
BHB.O1	BHB 6.25% 2012-2017	-	/ 10000	1	10 000
BIDC.O2	BIDC 6.75 % 2010-2017	-	-	-	10 000
BIDC.O3	BIDC-EBID 6.50% 2014-2021	-	-	-	10 000
BOABF.O3	BOA BURKINA F. 6.25% 2012-2017	-	-	-	10 000
BOAC.O2	BOA - CI 6.25% 2012-2017	-	-	-	10 000
BOAD.O11	BOAD 5.95% 2012-2019	-	-	-	10 000
BOAD.O12	BOAD 5.95% 2014-2021	-	-	-	10 000
BOAN.O2	BOA NIGER 6.25% 2012-2017	-	-	-	9 250
BOAS.O2	BOA SENEGAL 6.50% 2012-2017	-	-	-	10 000
CRRH.O1	CRRH-UEMOA 6.10% 2012-2022	-	-	-	10 000
CRRH.O2	CRRH-UEMOA 6.10% 2012-2024	-	-	-	10 000
CRRH.O3	CRRH-UEMOA 6% 2013-2023	-	-	-	10 000
CRRH.O4	CRRH-UEMOA 6% 2014-2024	-	/ 10000	1 100	9 999
CRRH.O5	CRRH-UEMOA 5.85% 2015-2025	-	-	-	10 000
EOM.O1	ETAT DU MALI 6.20% 2016-2023	-	-	-	10 000
EOS.O4	ETAT SENEGAL 6.70% 2012-2019	-	-	-	8 000
EOS.O5	ETAT SENEGAL 6.50% 2013-2023	-	-	-	10 000
EOS.O6	ETAT SENEGAL 6.50% 2014-2021	-	-	-	10 000
EOS.O7	ETAT SENEGAL 6.30% 2015-2025	-	/ 10000	87	10 000
ORGT.O1	ORAGROUP 6.75% 2013-2019	-	-	-	10 000
PAAC.O1	PAA 6.95% 2010-2017	-	-	-	1 000
PADS.O2	PAD 7% 2010-2017	-	-	-	2 500
PALC.O1	PALMCI 7% 2009-2016	-	-	-	10 000
SHAF.O3	SHELTER AFRIQUE 6.6% 2014-2021	-	-	-	9 000
SIFC.O1	SIFCA 6.90% 2013-2021	-	-	-	10 000
TPBF.O2	TPBF 6,50% 2011-2016	-	-	-	10 000
TPBF.O3	TPBF 6,50% 2013-2020	-	-	-	10 000
TPCI.O10	TPCI 7% 2010-2017	1	10000 /	-	10 000
TPCI.O13	TPCI 6.50% 2012-2017	20	10000 /	-	9 900
TPCI.O15	TPCI 6.30% 2013-2018	20	10000 /	-	10 045
TPCI.O16	TPCI 6.55% 2014-2022	-	/ 9950	1 000	9 945
TPCI.O17	TPCI 3% 2014-2024	-	-	-	10 000
TPCI.O18	TPCI 5.85% 2014-2021	-	-	-	10 000
TPCI.O19	TPCI 5.99% 2015-2025	-	-	-	10 000
TPCI.O20	TPCI 5.85% 2015-2022	-	/ 10000	8 000	10 000
TPCI.O21	TPCI 6% 2016-2028	50	9825 /	-	9 975
TPCI.O22	TPCI 5.90% 2016-2026	-	-	-	10 000

MARCHÉ DES OBLIGATIONS					
Symbole	Titre	Quantité résiduelle à l'achat	Cours	Quantité résiduelle à la vente	Cours de Référence
			Achat / Vente		
SUKCI.S1	SUKUK ETAT DE COTE D'IVOIRE 5,75% 2015-2020	-	-	-	10 000
SUKCI.S2	SUKUK ETAT DE COTE D'IVOIRE 5,75% 2016-2023	-	-	-	10 000
SUKSN.S1	SUKUK ETAT DU SENEGAL 6,25% 2014-2018	-	-	-	10 000
SUKSN.S2	SUKUK ETAT DU SENEGAL 6% 2016-2026	-	-	-	10 000
SUKTG.S1	SUKUK ETAT DU TOGO 6,5% 2016-2026	-	-	-	10 000

**NB:** les quantités résiduelles susmentionnées correspondent aux meilleures offres et demandes exprimées.