

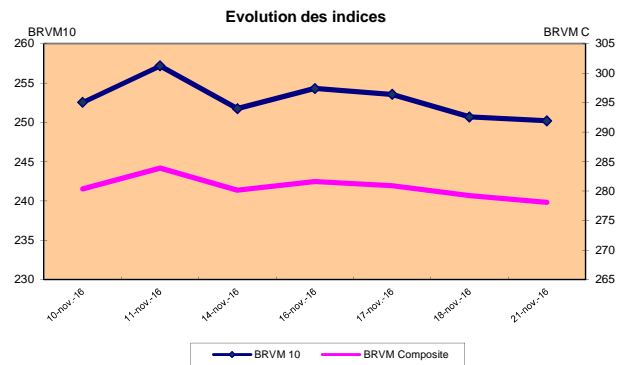
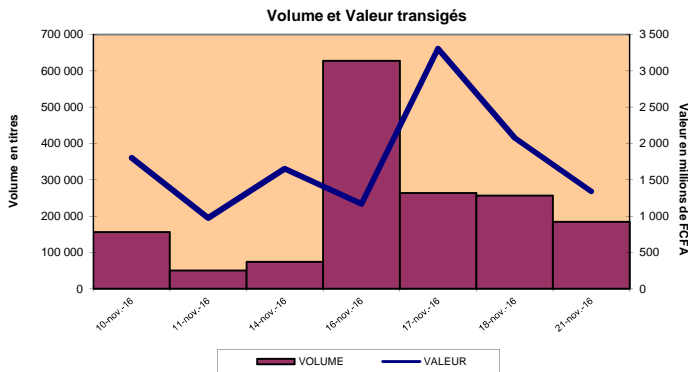
| | |
|-----------------------|----------|
| BRVM 10 | 250,19 |
| Variation: | ↘ -0,20% |
| Variation / 31 | ↘ |
| Dec. 2015: | -13,84% |
| BRVM Composite | 278,08 |
| Variation: | ↘ -0,41% |
| Variation / 31 | ↘ |
| Dec. 2015: | -8,51% |

BULLETIN OFFICIEL DE LA COTE

Capitalisations

(en milliards de FCFA) :

| | |
|----------------|----------|
| - Actions: | 7 084,71 |
| - Obligations: | 2 437,33 |



RESUME DE LA COTE

La BRVM a clôturé sa séance du lundi 21 novembre 2016 en baisse par rapport à la séance précédente. L'indice BRVM 10 est passé de 250,70 à 250,19 points, soit un repli de 0,20%. L'indice BRVM Composite, pour sa part, a cédé 0,41% à 278,08 points contre 279,22 points précédemment.

- La valeur des transactions s'est établie à 1,34 milliard de FCFA contre 2,08 milliards de FCFA le vendredi dernier.
- La capitalisation boursière du marché des actions se chiffre à 7 084,71 milliards de FCFA. Celle du marché obligataire s'élève à 2 437,33 milliards de FCFA.
- Le titre le plus actif en volume est Ecobank Transnational Incorporated TG avec 125 197 actions échangées. Le titre le plus actif en valeur est SONATEL SN avec 1,13 milliard de FCFA de transactions.

PLUS FORTES HAUSSES

| | | |
|--|-------------------------|------------------|
| AIR LIQUIDE COTE D'IVOIRE | Cours (en FCFA): 13 415 | Variation: 7,32% |
| ONATEL BURKINA FASO | Cours (en FCFA): 10 980 | Variation: 4,57% |
| SOCIETE IVOIRIENNE DE BANQUE CI | Cours (en FCFA): 23 800 | Variation: 2,92% |
| SAPH COTE D'IVOIRE | Cours (en FCFA): 10 770 | Variation: 2,57% |
| PALM COTE D'IVOIRE | Cours (en FCFA): 13 000 | Variation: 1,56% |

PLUS FORTES BAISES

| | | |
|-------------------------------------|--------------------------|-------------------|
| BANK OF AFRICA NIGER | Cours (en FCFA): 84 000 | Variation: -6,67% |
| BANK OF AFRICA SENEGAL | Cours (en FCFA): 40 000 | Variation: -4,53% |
| CFAO MOTORS COTE D'IVOIRE | Cours (en FCFA): 60 005 | Variation: -4,07% |
| Ecobank Trans. Incomp. TOGO | Cours (en FCFA): 24 | Variation: -4,00% |
| BANK OF AFRICA COTE D'IVOIRE | Cours (en FCFA): 140 000 | Variation: -3,45% |

TITRES LES PLUS ACTIFS

| Titres | Volumes | Valeurs (en FCFA) |
|---|---------|-------------------|
| Ecobank Transnational Incorporated TOGO | 125 197 | 3 078 315 |
| SONATEL SENEGAL | 46 210 | 1 132 144 890 |
| ONATEL BURKINA FASO | 5 312 | 56 709 195 |
| VIVO ENERGY COTE D'IVOIRE | 2 406 | 8 567 025 |
| SERVAIR ABIDJAN COTE D'IVOIRE | 1 484 | 7 707 210 |

| Compartiments | Titres Echangés / Inscrits | Volumes | Valeurs (en FCFA) | Nombre de transactions | Nombre de Titres | | |
|---------------|----------------------------|----------------|----------------------|------------------------|------------------|-----------|-----------|
| | | | | | Gains | Inchangés | Pertes |
| Actions | 25 / 41 | 183 900 | 1 338 493 075 | 361 | 6 | 7 | 12 |
| Obligations | 1 / 41 | 400 | 4 000 000 | 1 | 0 | 1 | 0 |
| Total | 26 / 82 | 184 300 | 1 342 493 075 | 362 | 6 | 8 | 12 |

INFORMATIONS

Opérations en cours : TRITURAF CI - Report de radiation de la cote.

INDICATEURS

| Indices du jour | Ouverture | Clôture | Variation |
|------------------------------------|-----------|---------|-----------|
| BRVM 10 | 250,69 | 250,19 | -0,20% |
| BRVM Composite | 279,20 | 278,08 | -0,40% |
| Ratio de liquidité: | 10,74% | | |
| PER moyen: | 22,18 | | |
| Nombre de SGI participantes/Total: | 21 / 22 | | |



BENIN
Tel: (229) 21 312 126
Fax: (229) 21 312 077
patioupke@brvm.org



BURKINA FASO
Tel: (226) 50 308 773
Fax: (226) 50 308 719
louedraogo@brvm.org



COTE D'IVOIRE
Tel: (225) 20 315 550/588
Fax: (225) 20 326 684
pbrizoua@brvm.org



GUINEE-BISSAU
Tel: (245) 32 016 02
Fax: (245) 32 016 02
saliuba@hotmail.com



MALI
Tel: (223) 44 901 810
Fax: (223) 44 901 811
abocoum@brvm.org



NIGER
Tel: (227) 20 736 692
Fax: (227) 20 736 947
imagagi@brvm.org



SENEGAL
Tel: (228) 33 821 15 18
Fax: (221) 33 821 15 06
nksy@brvm.org



TOGO
Tel: (228) 22 212 305
Fax: (221) 22 212 341
natcholi@brvm.org

BOURSE REGIONALE DES VALEURS MOBILIERES

BRVM - Société Anonyme au capital de 3.062.040.000 CFA - RC: CI-ABJ-1997-B-208435-CC : 9819725 - E
Siège Social: Abidjan-CÔTE D'IVOIRE, Adresse: 18,Rue Joseph ANOMA (Rue des Banques)-Abidjan
Tél: +225 20 32 66 85/86, Fax: +225 20 32 66 84, Mail: brvm@brvm.org, Site Web: www.brvm.org

MARCHE DES ACTIONS
lundi 21 novembre 2016

| Symbole | Titre | Séance de cotation | | Cours Précédent | Cours du jour | | | Variation | Variation de l'année (31/12/2015) | Cours Référence | Ecart maximum | | Dernier dividende Payé | | Comp. | Rdt. Net | PER |
|--|--------------------------------------|--------------------|----------------------|-----------------|---------------|---------|---------|-----------|-----------------------------------|-----------------|---------------|---------|------------------------|-------------|-------|----------|-------|
| | | Volume | Valeur | | Ouv. | Clot. | Moy. | | | | Bas | Haut | Montant net | Date | | | |
| SECTEUR - INDUSTRIE 153,76 points -0,52% | | | | | | | | | | | | | | | | | |
| CABC | SICABLE CI | | | 86 000 | NC | NC | NC | | -30,36% | 86 000 | 79 550 | 92 450 | 1 200 | 28-juil.-16 | 1er | 1,40% | 18,15 |
| FTSC | FILITISAC CI | 9 | 215 000 | 24 500 | 23 000 | 24 000 | 23 889 | -2,04% | -19,99% | 24 000 | 22 200 | 25 800 | 1 045 | 30-juin-16 | 1er | 4,35% | 21,54 |
| NEIC | NEI-CEDA CI | | | 3 400 | NC | NC | NC | | -19,05% | 3 400 | 3 145 | 3 655 | 225 | 28-juin-01 | 1er | - | - |
| NTLC | NESTLE CI | | | 53 000 | NC | NC | NC | | 6,00% | 53 000 | 49 025 | 56 975 | 630 | 12-août-11 | 2eme | - | 18,66 |
| SEMC | CROWN SIEM CI | | | 35 590 | NC | NC | NC | | -20,90% | 35 590 | 32 925 | 38 255 | 1 215 | 30-sept.-16 | 2eme | 3,41% | 28,57 |
| SIVC | AIR LIQUIDE CI | 4 | 53 660 | 12 500 | 13 415 | 13 415 | 13 415 | 7,32% | -32,93% | 13 415 | 12 410 | 14 420 | 630 | 18-août-15 | 1er | - | 13,94 |
| SLBC | SOLIBRA CI | | | 170 000 | NC | NC | NC | | -10,52% | 170 000 | 157 250 | 182 750 | 4 101 | 30-mai-16 | 1er | 2,41% | 12,37 |
| SMBC | SMB CI | 14 | 295 400 | 21 100 | 21 100 | 21 100 | 21 100 | 0,00% | 11,05% | 21 100 | 19 520 | 22 680 | 450 | 18-juil.-12 | 1er | - | 7,43 |
| STBC | SITAB CI | | | 147 355 | NC | NC | NC | | -5,54% | 147 355 | 136 305 | 158 405 | 8 150 | 9-juin-16 | 1er | 5,53% | 14,39 |
| TTRC | TRITURAF CI-Ste en Liquidation | | | 490 | SP | SP | SP | | | 490 | 455 | 525 | 1 440 | 19-juil.-02 | 2eme | ND | ND |
| UNLC | UNILEVER CI | 25 | 500 000 | 20 000 | 20 000 | 20 000 | 20 000 | 0,00% | -20,00% | 20 000 | 18 500 | 21 500 | 1 233 | 9-juil.-12 | 2eme | - | - |
| UNXW | UNIWAX CI | 16 | 368 550 | 23 800 | 23 500 | 23 000 | 23 034 | -3,36% | -19,58% | 23 000 | 21 275 | 24 725 | 486 | 1-juin-16 | 2eme | 2,11% | 19,79 |
| TOTAL | | 68 | 1 432 610 | | | | | | | | | | | | | | |
| SECTEUR - SERVICES PUBLICS 762,14 points 0,53% | | | | | | | | | | | | | | | | | |
| CIEC | CIE CI | 1 | 67 440 | 67 440 | 67 440 | 67 440 | 67 440 | 0,00% | -3,65% | 67 440 | 62 385 | 72 495 | 2 641 | 15-sept.-16 | 1er | 3,92% | 22,97 |
| ONTBF | ONATEL BF | 5 312 | 56 709 195 | 10 500 | 10 785 | 10 980 | 10 676 | 4,57% | -26,80% | 10 980 | 10 160 | 11 800 | 651 | 1-juin-16 | 1er | 5,93% | 14,77 |
| SDCC | SODE CI | | | 69 000 | NC | NC | NC | | -33,65% | 69 000 | 63 825 | 74 175 | 3 240 | 30-mai-16 | 1er | 4,70% | 18,87 |
| SNTS | SONATEL SN | 46 210 | 1 132 144 890 | 24 500 | 24 500 | 24 500 | 24 500 | 0,00% | -2,00% | 24 500 | 22 665 | 26 335 | 1 500 | 10-mai-16 | 1er | 6,12% | 11,08 |
| TOTAL | | 51 523 | 1 188 921 525 | | | | | | | | | | | | | | |
| SECTEUR - FINANCES 90,31 points -1,43% | | | | | | | | | | | | | | | | | |
| BICC | BICI CI | 26 | 2 314 130 | 89 500 | 89 005 | 89 005 | 89 005 | -0,55% | -11,88% | 89 005 | 82 330 | 95 680 | 4 231,50 | 20-juil.-16 | 1er | 4,75% | 16,12 |
| BOAB | BANK OF AFRICA BN | 1 | 168 500 | 168 500 | 168 500 | 168 500 | 168 500 | 0,00% | 29,62% | 168 500 | 155 865 | 181 135 | 8 100 | 17-mai-16 | 1er | 4,81% | 13,54 |
| BOABF | BANK OF AFRICA BF | 15 | 2 055 295 | 138 000 | 138 000 | 135 030 | 137 020 | -2,15% | 12,53% | 135 030 | 124 905 | 145 155 | 6 692 | 13-avr.-16 | 1er | 4,96% | 12,35 |
| BOAC | BANK OF AFRICA CI | 228 | 31 950 595 | 145 000 | 140 010 | 140 000 | 140 134 | -3,45% | 12,00% | 140 000 | 129 500 | 150 500 | 6 200 | 18-avr.-16 | 1er | 4,43% | 16,99 |
| BOAM | BANK OF AFRICA ML (*) | 431 | 16 976 090 | 39 000 | 39 000 | 39 500 | 39 388 | 1,28% | 63,32% | 39 500 | 36 540 | 42 460 | | | 1er | - | 11,42 |
| BOAN | BANK OF AFRICA NG | 375 | 32 504 000 | 90 000 | 90 000 | 84 000 | 86 677 | -6,67% | -1,18% | 84 000 | 77 700 | 90 300 | 4 817 | 9-mai-16 | 1er | 5,73% | 14,49 |
| BOAS | BANK OF AFRICA SN | 13 | 522 500 | 41 900 | 41 500 | 40 000 | 40 192 | -4,53% | -49,37% | 40 000 | 37 000 | 43 000 | 750 | 1-août-16 | 1er | 1,88% | 23,09 |
| ETIT | ECOBANK TRANS. INCORP. TG (**) | 125 197 | 3 078 315 | 25 | 26 | 24 | 25 | -4,00% | -50,00% | 24 | 23 | 25 | 1 992 | 19-juil.-13 | 1er | - | 6,78 |
| SAFC | SAFCA CI | | | 24 895 | NC | NC | NC | | -24,56% | 24 895 | 23 030 | 26 760 | 1 440 | 29-juil.-11 | 1er | - | 45,55 |
| SGBC | SGB CI | 11 | 1 485 000 | 135 000 | 135 000 | 135 000 | 135 000 | 0,00% | 0,75% | 135 000 | 124 875 | 145 125 | 5 228 | 28-juin-16 | 1er | 3,87% | 15,54 |
| SIBC | SOCIETE IVOIRIENNE DE BANQUE CI (**) | 1 228 | 28 523 525 | 23 125 | 24 000 | 23 800 | 23 228 | 2,92% | 58,14% | 23 800 | 22 015 | 25 585 | | | 1er | - | - |
| TOTAL | | 127 525 | 119 577 950 | | | | | | | | | | | | | | |
| SECTEUR - TRANSPORT 1445,36 points 0,00% | | | | | | | | | | | | | | | | | |
| SDSC | BOLLORE TRANSPORT & LOGISTICS | | | 298 995 | NC | NC | NC | | -5,23% | 298 995 | 276 575 | 321 415 | 9 581 | 28-juin-16 | 1er | - | 44,42 |
| SVOC | MOVIS CI | | | 4 970 | NC | NC | NC | | -2,55% | 4 970 | 4 600 | 5 340 | 270 | 5-juil.-99 | 2eme | - | - |
| TOTAL | | | | | | | | | | | | | | | | | |
| SECTEUR - AGRICULTURE 180,16 points 1,36% | | | | | | | | | | | | | | | | | |
| PALC | PALM CI | 721 | 9 345 620 | 12 800 | 12 785 | 13 000 | 12 962 | 1,56% | 8,33% | 13 000 | 12 025 | 13 975 | 647 | 7-juil.-15 | 2eme | - | - |
| SICC | SICOR CI | | | 6 715 | NC | NC | NC | | -18,80% | 6 715 | 6 215 | 7 215 | 1 919 | 25-sept.-00 | 1er | - | 59,04 |
| SOGC | SOGB CI | | | 27 500 | NC | NC | NC | | 7,42% | 27 500 | 25 440 | 29 560 | 1 710 | 25-juil.-16 | 1er | 6,22% | 9,91 |
| SPHC | SAPH CI | 36 | 379 020 | 10 500 | 10 450 | 10 770 | 10 528 | 2,57% | -6,35% | 10 770 | 9 965 | 11 575 | 581 | 13-juin-14 | 1er | - | - |
| TOTAL | | 757 | 9 724 640 | | | | | | | | | | | | | | |
| SECTEUR - DISTRIBUTION 584,46 points -2,09% | | | | | | | | | | | | | | | | | |
| ABJC | SERVAIR ABIDJAN CI | 1 484 | 7 707 210 | 5 400 | 5 490 | 5 400 | 5 194 | 0,00% | 27,06% | 5 400 | 4 995 | 5 805 | 90 | 16-juin-16 | 1er | 1,67% | 37,24 |
| BNBC | BERNABE CI | | | 165 000 | NC | NC | NC | | -8,28% | 165 000 | 152 625 | 177 375 | 5 500 | 8-juil.-16 | 1er | 3,33% | 23,32 |
| CFAC | CFAO MOTORS CI | 3 | 180 015 | 62 550 | 60 005 | 60 005 | 60 005 | -4,07% | -34,06% | 60 005 | 55 505 | 64 505 | 2 298 | 29-juil.-16 | 2eme | 3,83% | 23,50 |
| PRSC | TRACTAFRIC MOTORS CI | | | 360 000 | NC | NC | NC | | -11,11% | 360 000 | 333 000 | 387 000 | 13 050 | 5-juil.-16 | 1er | 3,63% | 20,71 |
| SHEC | VIVO ENERGY CI | 2 406 | 8 567 025 | 3 600 | 3 795 | 3 500 | 3 561 | -2,78% | 152,25% | 3 500 | 3 240 | 3 760 | 33 | 27-juil.-16 | 2eme | 0,95% | 67,52 |
| TTLT | TOTAL CI | 97 | 1 649 000 | 17 400 | 17 000 | 17 000 | 17 000 | -2,30% | -18,85% | 17 000 | 15 725 | 18 275 | 450 | 2-août-16 | 1er | 2,65% | 39,53 |
| TTLS | TOTAL SN | 37 | 733 100 | 20 000 | 20 000 | 19 795 | 19 814 | -1,03% | -24,45% | 19 795 | 18 315 | 21 275 | 935 | 15-juil.-16 | 1er | 4,72% | 16,31 |
| TOTAL | | 4 027 | 18 836 350 | | | | | | | | | | | | | | |
| AUTRES SECTEURS 445,37 points 0,00% | | | | | | | | | | | | | | | | | |
| STAC | SETAO CI | | | 36 075 | NC | NC | NC | | -31,55% | 36 075 | 33 370 | 38 780 | | | 2eme | - | 14,26 |
| TOTAL | | | | | | | | | | | | | | | | | |
| TOTAL - Marché des actions | | 183 900 | 1 338 493 075 | | | | | | | | | | | | | | |

MARCHE DES DROITS

| Symbole | Titre | Séance de cotation | | Cours Précédent | Cours du jour | | | Variation | Variation depuis l'origine | Cours Référence | Ecart maximum | | Parité | Période de négociation | |
|--------------------------------|-------|--------------------|--------|-----------------|---------------|-------|------|-----------|----------------------------|-----------------|---------------|------|--------|------------------------|-----|
| | | Volume | Valeur | | Ouv. | Clot. | Moy. | | | | Bas | Haut | | Début | Fin |
| TOTAL-Marché des droits | | | | | | | | | | | | | | | |

Légende:

(*) Variation de l'année = variation depuis son introduction le 31 mai 2016
 (**) le capital de la société contient des actions de priorité convertibles au bout de 3 - 5 ans en actions ordinaires.
 (***) Variation de l'année = variation depuis son introduction le 27 octobre 2016
 Cours du jour: Ouv.: Ouverture Clot.: Clôture Moy.: Moyen
 Mentions : NC: Non Coté Ex-c: Ex-coupon Ex-d: Ex-droit SP: Suspendu Val-T: Valeur Théorique
 PER = Cours / BNPA selon les données disponibles Rdt. Net: Rendement net (DNPA / Cours)
 Comp.: 1 - Premier Compartiment 2 - Second Compartiment 3 - Compartiment de croissance
 Ratio de liquidité = Titres échangés / Volume des ordres de vente

: Progression de l'indice sectoriel : Recul de l'indice sectoriel : Stabilité de l'indice sectoriel

MARCHE DES OBLIGATIONS

lundi 21 novembre 2016

| Symbole | Titre | Séance de cotation | | Cours Précédent | Cours du jour | | | Variation | Cours Référence | Ecart maximum | | Valeur nominale | Coupon couru | Type Amort | Coupon d'intérêt | | |
|-------------------------------|------------------------------------|--------------------|------------------|-----------------|---------------|--------|--------|-----------|-----------------|---------------|--------|-----------------|--------------|------------|------------------|-------------|---------------------|
| | | Volume | Valeur | | Ouv. | Clôt. | Moy. | | | Bas | Haut | | | | Période | Montant net | Eché. |
| OBLIGATIONS REGIONALES | | | | | | | | | | | | | | | | | |
| BHB.O1 | BHB 6.25% 2012-2017 | | | 10 000 | NC | NC | NC | | 10 000 | 9 250 | 10 750 | 10 000 | 65,99 | AC | A | 587,5 | 11-oct |
| BIDC.O2 | BIDC 6.75 % 2010-2017 | 400 | 4 000 000 | 10 000 | 10 000 | 10 000 | 10 000 | 0,00% | 10 000 | 9 250 | 10 750 | 10 000 | 88,77 | ACD | S | 336.575 | 04 avr. / 04 oct. |
| BIDC.O3 | BIDC-EBID 6.50% 2014-2021 | | | 10 000 | NC | NC | NC | | 10 000 | 9 250 | 10 750 | 10 000 | 96,96 | ACD | S | 325,00 | 28 mars/ 28 sep. |
| BOABF.O3 | BOA BURKINA F. 6.25% 2012-2017 | | | 10 000 | NC | NC | NC | | 10 000 | 9 250 | 10 750 | 10 000 | 65,99 | AC | A | 587,5 | 11-oct |
| BOAC.O2 | BOA - CI 6.25% 2012-2017 | | | 10 000 | NC | NC | NC | | 10 000 | 9 250 | 10 750 | 10 000 | 68,80 | AC | A | 612,5 | 11-oct |
| BOAD.O11 | BOAD 5.95% 2012-2019 | | | 10 000 | NC | NC | NC | | 10 000 | 9 250 | 10 750 | 10 000 | 423,84 | ACD | A | 595,00 | 06-mars |
| BOAD.O12 | BOAD 5.95% 2014-2021 | | | 10 000 | NC | NC | NC | | 10 000 | 9 250 | 10 750 | 10 000 | 538,10 | ACD | A | 595,00 | 26-déc |
| BOAN.O2 | BOA NIGER 6.25% 2012-2017 | | | 9 250 | NC | NC | NC | | 9 250 | 8 560 | 9 940 | 10 000 | 65,99 | AC | A | 587,5 | 11-oct |
| BOAS.O2 | BOA SENEGAL 6.50% 2012-2017 | | | 10 000 | NC | NC | NC | | 10 000 | 9 250 | 10 750 | 10 000 | 68,63 | IF | A | 611,00 | 11-oct |
| CRRH.O1 | CRRH-UEMOA 6.10% 2012-2022 | | | 10 000 | NC | NC | NC | | 10 000 | 9 250 | 10 750 | 10 000 | 165,76 | AC | S | 305,00 | 13-août |
| CRRH.O2 | CRRH-UEMOA 6.10% 2012-2024 | | | 10 000 | NC | NC | NC | | 10 000 | 9 250 | 10 750 | 10 000 | 210,52 | AC | S | 305,00 | 13 fév. / 13 août |
| CRRH.O3 | CRRH-UEMOA 6% 2013-2023 | | | 10 000 | NC | NC | NC | | 10 000 | 9 250 | 10 750 | 10 000 | 42,86 | AC | S | 300,00 | 17 janv. / 17 juil. |
| CRRH.O4 | CRRH-UEMOA 6% 2014-2024 | | | 9 999 | NC | NC | NC | | 9 999 | 9 250 | 10 745 | 10 000 | 236,07 | AC | S | 300,00 | 26 avril / 26 oct. |
| CRRH.O5 | CRRH-UEMOA 5.85% 2015-2025 | | | 10 000 | NC | NC | NC | | 10 000 | 9 250 | 10 750 | 10 000 | 224,38 | AC | S | 294.904 | 30 juin / 30 déc. |
| EOM.O1 | ETAT DU MALI 6.20% 2016-2023 | | | 10 000 | NC | NC | NC | | 10 000 | 9 250 | 10 750 | 10 000 | 309,15 | ACD | A | 620,00 | 4 janv. / 4 juil. |
| EOS.O4 | ETAT SENEGAL 6.70% 2012-2019 | | | 8 000 | NC | NC | NC | | 8 000 | 7 400 | 8 600 | 8 000 | 502,32 | ACD | A | 536,00 | 14-déc |
| EOS.O5 | ETAT SENEGAL 6.50% 2013-2023 | | | 10 000 | NC | NC | NC | | 10 000 | 9 250 | 10 750 | 10 000 | 203,13 | ACD | S | 325,00 | 29-juil |
| EOS.O6 | ETAT SENEGAL 6.50% 2014-2021 | | | 10 000 | NC | NC | NC | | 10 000 | 9 250 | 10 750 | 10 000 | 314,40 | ACD | S | 325,00 | 29 janv. / 29 juil. |
| EOS.O7 | ETAT SENEGAL 6.30% 2015-2025 | | | 10 000 | NC | NC | NC | | 10 000 | 9 250 | 10 750 | 10 000 | 309,83 | ACD | S | 316.72 | 27 mai. / 27 nov. |
| ORGT.O1 | ORAGROUP 6.75% 2013-2019 | | | 10 000 | NC | NC | NC | | 10 000 | 9 250 | 10 750 | 10 000 | 313,52 | ACD | S | 337,5 | 25 mai. / 25 nov. |
| PAAC.O1 | PAA 6.95% 2010-2017 | | | 2 000 | NC | NC | NC | | 2 000 | 1 850 | 2 150 | 2 000 | 65,87 | ACD | S | 68.472 | 04 juin. / 04 déc. |
| PADS.O2 | PAD 7% 2010-2017 | | | 2 500 | NC | NC | NC | | 2 500 | 2 315 | 2 685 | 2 500 | 63,23 | ACD | S | 76.125 | 28 mai / 28 nov. |
| PALC.O1 | PALMCI 7% 2009-2016 | | | 10 001 | NC | NC | NC | | 10 001 | 9 255 | 10 750 | 10 000 | 273,65 | ACD | S | 343,00 | 22 juin / 22 déc. |
| SHAF.O3 | SHELTER AFRIQUE 6.6% 2014-2021 (*) | | | 9 000 Amort | NC | NC | NC | | 9 000 | 8 325 | 9 675 | 9 000 | 138,33 | ACD | S | 299,44 | 28 juin / 28 déc. |
| SIFC.O1 | SIFCA 6.90% 2013-2021 | | | 10 000 | NC | NC | NC | | 10 000 | 9 250 | 10 750 | 10 000 | 194,52 | ACD | A | 676.2 | 28 fév. / 28 août |
| TPBF.O2 | TPBF 6,50% 2011-2016 | | | 10 000 | NC | NC | NC | | 10 000 | 9 250 | 10 750 | 10 000 | 596,72 | ACD | A | 650,00 | 21-déc |
| TPBF.O3 | TPBF 6,50% 2013-2020 | | | 10 000 | NC | NC | NC | | 10 000 | 9 250 | 10 750 | 10 000 | 310,87 | ACD | S | 325,00 | 29-mai |
| TPCI.O10 | TPCI 7% 2010-2017 | | | 10 000 | NC | NC | NC | | 10 000 | 9 250 | 10 750 | 10 000 | 97,81 | AC | A | 700,00 | 29 mai / 29 nov. |
| TPCI.O13 | TPCI 6.50% 2012-2017 | | | 9 900 | NC | NC | NC | | 9 900 | 9 160 | 10 640 | 10 000 | 112,19 | ACD | A | 650,00 | 19-sept |
| TPCI.O15 | TPCI 6.30% 2013-2018 | | | 10 001 | NC | NC | NC | | 10 001 | 9 255 | 10 750 | 10 000 | 294,34 | ACD | S | 315,00 | 03-juin |
| TPCI.O16 | TPCI 6.55% 2014-2022 | | | 9 945 | NC | NC | NC | | 9 945 | 9 200 | 10 690 | 10 000 | 331,99 | ACD | A | 655,00 | 3 juin / 3 déc. |
| TPCI.O17 | TPCI 3% 2014-2024 | | | 10 000 | NC | NC | NC | | 10 000 | 9 250 | 10 750 | 10 000 | 127,05 | ACD | S | 150,00 | 19-juin |
| TPCI.O18 | TPCI 5.85% 2014-2021 | | | 10 000 | NC | NC | NC | | 10 000 | 9 250 | 10 750 | 10 000 | 247,75 | ACD | S | 292,5 | 19 juin / 19 déc. |
| TPCI.O19 | TPCI 5.99% 2015-2025 | | | 10 000 | NC | NC | NC | | 10 000 | 9 250 | 10 750 | 10 000 | 313,45 | ACD | A | 599,00 | 19 juin / 19 déc. |
| TPCI.O20 | TPCI 5.85% 2015-2022 | | | 10 000 | NC | NC | NC | | 10 000 | 9 250 | 10 750 | 10 000 | 75,54 | ACD | S | 292,5 | 05-oct |
| TPCI.O21 | TPCI 6% 2016-2028 | | | 10 000 | NC | NC | NC | | 10 000 | 9 250 | 10 750 | 10 000 | 373,15 | ACD | A | 600,00 | 5 avril / 5 oct. |
| TOTAL | | 400 | 4 000 000 | | | | | | | | | | | | | | |

| | | | | | | | | | | | | | | | | | |
|------------------------------------|--|--|--|--|--|--|--|--|--|--|--|--|--|--|--|--|--|
| OBLIGATIONS INTERNATIONALES | | | | | | | | | | | | | | | | | |
| | | | | | | | | | | | | | | | | | |
| TOTAL | | | | | | | | | | | | | | | | | |

| SUKUK ET TITRES ASSIMILES | | | | | | | | | | | | | | | | | |
|-------------------------------------|---|--------------------|------------------|-----------------|---------------|-------|------|-----------|-----------------|---------------|--------|-----------------|------------------------|------------|-----------------|-------------|-----------------|
| Symbole | Titre | Séance de cotation | | Cours Précédent | Cours du jour | | | Variation | Cours Référence | Ecart maximum | | Valeur nominale | Marge de profit passée | Type Amort | Marge de profit | | |
| | | Volume | Valeur | | Ouv. | Clôt. | Moy. | | | Bas | Haut | | | | Période | Montant net | Eché. |
| SUKCI.S1 | SUKUK ETAT DE COTE D'IVOIRE 5,75% 2015-2020 | | | 10 000 | NC | NC | NC | | 10 000 | 9 250 | 10 750 | 10 000 | 233,19 | AC | S | 292.292 | 28 juin/28 déc |
| SUKCI.S2 | SUKUK ETAT DE COTE D'IVOIRE 5,75% 2016-2023 | | | 10 000 | NC | NC | NC | | 10 000 | 9 250 | 10 750 | 10 000 | 119,79 | ACD | S | 289.097 | 7 sept/7 mars |
| SUKSN.S1 | SUKUK ETAT DU SENEGAL 6,25% 2014-2018 | | | 10 000 | NC | NC | NC | | 10 000 | 9 250 | 10 750 | 10 000 | 219,94 | AC | S | 321.181 | 18 juil/18 janv |
| SUKSN.S2 | SUKUK ETAT DU SENEGAL 6% 2016-2026 | | | 10 000 | NC | NC | NC | | 10 000 | 9 250 | 10 750 | 10 000 | 196,67 | ACD | S | 306.667 | 26 juil/26 janv |
| SUKTG.S1 | SUKUK ETAT DU TOGO 6,5% 2016-2026 | | | 10 000 | NC | NC | NC | | 10 000 | 9 250 | 10 750 | 10 000 | 0 | ACD | S | 0 | 17 août/17 fév |
| TOTAL | | | | | | | | | | | | | | | | | |
| TOTAL-Marché des obligations | | 400 | 4 000 000 | | | | | | | | | | | | | | |

Légende:

(*) Cours précédent à 100% de la valeur nominale au 11 août 2016

Cours du jour: Ouv.: Ouverture Clôt.: Clôture Moy.: Moyen Mentions: NC: Non Coté Ex: Ex-coupon ou Ex-droit SP: Suspendu

Type Amort: Type d'Amortissement IF: In Fine AC: Amortissement Constant AD: Amortissement Dégressif ACD: Amortissement Constant Différé

Période: Périodicité de paiement des coupons A: Annuelle S: Semestrielle T: Trimestrielle Eché.: Échéance de paiement des intérêts

AVIS N° 176 - 2016 / BRVM / DG

TRESOR PUBLIC DE CÔTE D'IVOIRE

Emprunt obligataire "TPCI 5,90 % 2016-2026"

PREMIERE COTATION

Dans le but de permettre le financement des investissements prévus au budget de l'Etat au titre de l'année 2016, l'Etat de Côte d'Ivoire, à travers la Direction Générale du Trésor et de la Comptabilité Publique - DGTCP -, a émis un emprunt obligataire intitulé "TPCI 5,90 % 2016-2026".

La diffusion des titres dans le public, au prix de 10 000 FCFA par obligation, a eu lieu du 10 mai au 10 juin 2016.

A l'issue de cette opération, 15 979 337 obligations "TPCI 5,90 % 2016-2026" pour un montant total de 159 793 370 000 FCFA ont été souscrites sur le Marché Financier Régional de l'UEMOA.

La date de jouissance desdites obligations est le **15 juin 2016**.

Afin de permettre les échanges des titres sur le Marché Financier Régional, la Bourse Régionale des Valeurs Mobilières - BRVM - porte à la connaissance du public et des intervenants du marché que la première cotation de l'Emprunt "TPCI 5,90 % 2016-2026", admis au Compartiment des obligations de la BRVM, aura lieu le **7 décembre 2016**.

La procédure d'introduction retenue pour la première journée de cotation est la **procédure ordinaire** avec un cours de référence fixé à 10 000 FCFA.

Le premier cours de négociation sera déterminé par la confrontation des ordres d'achat et de vente.

Le symbole adopté pour le titre est **"TPCI.022"**.



La Société de Gestion et d'Intermédiation (SGI) SOGEBOURSE, est responsable de l'introduction en bourse de l'emprunt obligataire "TPCI 5,90 % 2016-2026".

Les investisseurs qui désirent consulter la Note d'Information ou obtenir de plus amples renseignements sur cet emprunt, sont priés de communiquer avec la SGI SOGEBOURSE, 5 et 7 Avenue Joseph Anoma Plateau - Abidjan, 01 BP 1355 Abidjan 01, Tél. :(225) 20 20 12 65, Fax:(225) 20 20 14 89, filiale.sogebourse@socgen.com , ou toute autre SGI installée dans les pays de l'UEMOA.

Pour toute information complémentaire concernant cet avis, veuillez contacter la BRVM à son siège ou les Antennes Nationales de Bourse dans les pays de l'UEMOA.

Fait à Abidjan, le 21 novembre 2016.

Le Directeur Général



Edoh Kossi AMENOUNVE

Calendrier des Assemblées Générales -2016

| Société | Titre | Nature de l'Assemblée Générale | Date | Heure | Lieu |
|---------------------------------------|-------|--------------------------------|------------|-------|--|
| AIR LIQUIDE CI | SIVC | Mixte | 13-déc.-16 | 10:00 | Salle de conférence de la CRRAE-UMOA à Abidjan Plateau |
| BOA SENEGAL | BOAS | Mixte | 30-juin-16 | 10:00 | Immeuble ELAN 2, Route de Ngor, Almadies, Dakar - Senegal |
| SETAO CI | STAC | Ordinaire | 30-juin-16 | 10:00 | HÔTEL TIAMA, Abidjan Plateau |
| NESTLE CI | NTLC | Ordinaire | 29-juin-16 | 10:00 | HÔTEL DU GOLF, Abidjan |
| CROWN SIEM CI | SEMC | Ordinaire | 29-juin-16 | 10:00 | HÔTEL TIAMA, Abidjan Plateau |
| CIE CI | CIEC | Ordinaire | 29-juin-16 | 10:00 | Palais de la Culture, Abidjan Treichville |
| VIVO ENERGY CI | SHEC | Mixte | 23-juin-16 | 16:00 | Amphithéâtre de la CRRAE-UMOA à Abidjan Plateau |
| NEI CEDA CI | NEIC | Mixte | 23-juin-16 | 10:00 | HÔTEL TIAMA, Abidjan Plateau |
| SOGB CI | SOGC | Mixte | 22-juin-16 | 11:00 | Salle de conférence de la CRRAE-UMOA à Abidjan Plateau |
| UNILEVER CI | UNLC | Ordinaire | 22-juin-16 | 9:30 | Salle Jewels de la Maison de l'entreprise - CGECI à Abidjan Plateau |
| BICI CI | BICC | Ordinaire | 21-juin-16 | 11:00 | Salle de conférence de la CRRAE-UMOA à Abidjan Plateau |
| SAFCA CI | SAFC | Mixte | 21-juin-16 | 10:00 | Siège de la société, 1, Rue des Carrossiers, Zone 3C - Abidjan Treichville |
| PALM CI | PALC | Ordinaire | 20-juin-16 | 9:30 | Salle de conférence CRRAE-UMOA à Abidjan Plateau |
| BERNABE CI | BNBC | Ordinaire | 17-juin-16 | 11:00 | HÔTEL PULLMAN, Abidjan Plateau |
| Ecobank Transnational Incorporated TG | ETIT | Mixte | 17-juin-16 | 10:30 | Salle de conférence du Centre Panafricain Ecobank, 2365 Boulevard du Mono, Lomé - Togo |
| SMB CI | SMBC | Ordinaire | 16-juin-16 | 9:30 | CGECI (La Maison de l'Entreprise) sis à Abidjan Plateau |
| TOTAL SN | TTLS | Ordinaire | 15-juin-16 | 15:00 | Au KING FAHD PALACE à Dakar |
| TRACTAFRIC MOTORS CI | PRSC | Ordinaire | 10-juin-16 | 10:00 | Siège social de TRACTAFRIC MOTORS CI, Hall HYUNDAI - Zone 3, Km 4, Boulevard de Marseille, Abidjan |
| SAPH CI | SPHC | Ordinaire | 8-juin-16 | 10:00 | Salle de conférence de la CRRAE-UMOA à Abidjan Plateau |
| SGB CI | SGBC | Mixte | 7-juin-16 | 9:00 | Amphithéâtre de la CRRAE-UMOA à Abidjan Plateau |
| CFAO MOTORS CI | CFAC | Ordinaire | 25-mai-16 | 9:00 | Siège social de CFAO MOTORS à Abidjan |
| TOTAL CI | TTLC | Ordinaire | 19-mai-16 | 9:30 | Salle des fêtes de la CAISTAB - Abidjan Plateau |
| FILTISAC CI | FTSC | Mixte | 04-mai-16 | 15:00 | CRRAE UEMOA - Abidjan Plateau |
| SITAB CI | STBC | Mixte | 04-mai-16 | 10:30 | Salle JEWELS de la "Maison de l'Entreprise" (C.G.E.C.I.) - Abidjan Plateau |
| BOLLORE AFRICA LOGISITCS CI | SDSC | Mixte | 04-mai-16 | 10:00 | Salle de conférence - CRRAE UEMOA - Abidjan Plateau |
| SERVAIR ABIDJAN CI | ABJC | Mixte | 03-mai-16 | 11:00 | Salle JEWELS de la "Maison de l'Entreprise" (C.G.E.C.I.) - Abidjan Plateau |
| SOLIBRA CI | SLBC | Ordinaire | 27-avr-16 | 10:00 | Espace CRISTAL 8 rue du Chevalier de Clieu Zone 4 C "Salle PLATINIUM" - Abidjan |
| BANK OF AFRICA BENIN | BOAB | Ordinaire | 15-avr-16 | 10:00 | Hôtel Marina - SALLE DE CONFERENCE - BENIN |
| UNIWAX CI | UNXC | Mixte | 15-avr-16 | 10:00 | SALLE ORCHIDEES - IVOIRE GOLF CLUB |
| SODE CI | SDCC | Ordinaire | 14-avr-16 | 16:00 | Palais de la Culture sis à Treichville |
| ONATEL-SA | ONTBF | Mixte | 14-avr-16 | 10:00 | Hôtel ROYAL BEACH, OUAGADOUGOU - BURKINA FASO |
| SONATEL SN | SNTS | Ordinaire | 14-avr-16 | 10:00 | Hôtel KING FAHD PALACE - DAKAR - SENEGAL |
| BANK OF AFRICA NIGER | BOAN | Mixte | 14-avr-16 | 9:00 | Siège de BOA NIGER |
| BANK OF AFRICA BURKINA FASO | BOABF | Mixte | 18-mars-16 | 10:00 | Hôtel LAÍCO OUAGA 2000 - Ouagadougou_BURKINA FASO |
| BANK OF AFRICA COTE D'IVOIRE | BOAC | Mixte | 17-mars-16 | 9:00 | Siège BOA CI - Angle Avenue Terrasson de Fougères et Rue Gourgas - Abidjan_Côte d'Ivoire |
| Société Ivoirienne de Câbles | CABC | Mixte | 15-mars-16 | 9:00 | Hôtel Pullman - Abidjan_Côte d'Ivoire |



DEPOSITAIRE CENTRAL/ BANQUE DE REGLEMENT S.A.

Siège Social : 18, Rue Joseph Anoma – 01 B.P. 3802 Abidjan 01

Tel: (225) 20 32 66 85 / 32 66 86 Fax : (225) 20 32 66 84 / 20 32 51 12

E-mail : brvm@brvm.org

Site Internet : www.brvm.org

BENIN **BURKINA FASO** **COTE D'IVOIRE** **GUINEE BISSAU** **MALI** **NIGER** **SENEGAL** **TOGO**
Tél : 229 312126 Tél : 226 308773 Tél : 225 20326685 Tél : 225 20326686 Tél : 223 232354 Tél : 227 736692 Tél : 221 8211518 Tél : 228 212305

DEPOSITAIRE CENTRAL / BANQUE DE REGLEMENT
Afrique de l'Ouest

AVIS N° 092-2016 / DC/BR / DG ----- ETAT DU SENEGAL 6,7% 2012-2019 -----



Paiement des intérêts annuels et Remboursement partiel du capital

Le Dépositaire Central / Banque de Règlement porte à la connaissance des Teneurs de Comptes - Conservateurs, que le Trésor Public du Sénégal procédera, le 14 décembre 2016, au paiement des intérêts annuels et au remboursement partiel du capital de l'emprunt obligataire dénommé «ETAT DU SENEGAL 6,70% 2012 - 2019 » pour un montant global net d'impôt de 22 342 920 800 FCFA (Vingt Deux Milliards Trois Cent Quarante Deux Millions Neuf Cent Vingt Mille Huit cent francs FCFA).

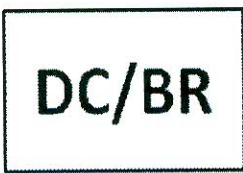
Pour toute information complémentaire, les intéressés sont priés de contacter la Société de Gestion et d'Intermédiation chargée du service financier de cette opération : CGF BOURSE, BP 11516 Dakar - SENEGAL, Tél. : (221) 33 864 97 97, Fax : (221) 33 824 03 34.

Fait à Abidjan, le 21 novembre 2016

Le Directeur Général

Edoh Kossi AMENOUNVE



DEPOSITAIRE CENTRAL/ BANQUE DE REGLEMENT S.A.

Siège Social : 18, Rue Joseph Anoma – 01 B.P. 3802 Abidjan 01
Tel: (225) 20 32 66 85 / 32 66 86 Fax : (225) 20 32 66 84 / 20 32 51 12

E-mail : brvm@brvm.org Site Internet : www.brvm.org

BENIN Tél : 229 312126 **BURKINA FASO** Tél : 226 308773 **COTE D'IVOIRE** Tél : 225 20326685 **GUINEE BISSAU** Tél : 225 20326686 **MALI** Tél : 223 232354 **NIGER** Tél : 227 736692 **SENEGAL** Tél : 221 8211518 **TOGO** Tél : 228 212305

DEPOSITAIRE CENTRAL / BANQUE DE REGLEMENT
Afrique de l'Ouest

AVIS N° 093-2016 / DC/BR / DG

TPCI 6,30 % 2013-2018



Paiement des intérêts semestriels et Remboursement du capital

Le Dépositaire Central / Banque de Règlement porte à la connaissance des Teneurs de Comptes - Conservateurs, que le Trésor Public de Côte d'Ivoire (TPCI) procédera, le 03 décembre 2016, au paiement des intérêts semestriels et remboursement du capital de l'emprunt obligataire dénommé «TPCI 6,30% 2013-2018 » pour un montant global net d'impôt de **18 845 061 355 FCFA (Dix Huit Milliards Huit Cent Quarante Cinq Millions Soixante Un Mille Trois Cent Cinquante Cinq francs FCFA).**

Pour toute information complémentaire, les intéressés sont priés de contacter la Société de Gestion et d'Intermédiation chargée du service financier de cette opération : EDC Investment Corporation, 01 BP 4107 Abidjan 01 - COTE D'IVOIRE, Tél. : (225) 20 21 10 44, Fax : (225) 20 21 10 46.

Fait à Abidjan, le 21 novembre 2016

Le Directeur Général

Edoh Kossi AMENOUNVE

8

f

Fiche de Notation Financière
Avril 2016

| Catégorie De valeurs | Échelle de notation | Monnaie | Note actu. | Note Prec. | Perspective |
|----------------------|---------------------|---------|------------|------------|-------------|
| Long Terme | Régionale | CFA | A- | A- | Stable |
| Court Terme | Régionale | CFA | A2 | A2 | Stable |

Bloomfield Investment Corporation
Téléphone: + (225) 20 21 57 47/ 20 21 57 49
Fax : + (225) 20 21 57 51
Yannick YAPI, Chef de Mission
y.yapi@bloomfield-investment.com
Frédérique EKRA, Analyste Financier Senior
f.ekra@bloomfield-investment.com
Stéphanie ANGUI, Analyste Financier
s.angui@bloomfield-investment.com
www.bloomfield-investment.com
Données financières de base :

| En millions de FCFA | 2014 | 2015 |
|----------------------------------|---------|---------|
| Total Bilan | 233 126 | 262 944 |
| Créances interbancaires | 20 675 | 24 649 |
| Créances sur la clientèle | 141 873 | 153 215 |
| Dettes interbancaires | 75 097 | 84 112 |
| Dettes à l'égard de la clientèle | 125 125 | 143 627 |
| Fonds propres | 25 174 | 27 402 |
| Marge d'intérêts | 7 896 | 8 467 |
| Produits Net Bancaire | 14 347 | 18 053 |
| Résultat Net | 5 096 | 5 795 |

Présentation

La Bank Of Africa - Niger est un établissement bancaire, ouvert en Société Anonyme de droit nigérien avec Conseil d'Administration créée le 26 avril 1994 détenu à 51,07% par la BOA West Africa (filiale à 100% du groupe BOA), avec un capital de 9,5 milliards de francs CFA 31 décembre 2015.

La BOA Niger est la seule société de droit nigérien cotée à la Bourse Régionale des Valeurs Mobilières (BRVM).

Justification de la notation et perspective
Sur le long terme :

Qualité de crédit élevée. Les facteurs de protection sont bons. Cependant, les facteurs de

risques sont plus variables et plus importants en période de pression économique.

Sur le court terme :

La certitude de remboursement en temps opportun est bonne. Les facteurs de liquidité et les éléments essentiels des sociétés sont sains. Quoique les besoins de financement en cours puissent accroître les exigences totales de financement, l'accès aux marchés des capitaux est bon. Les facteurs de risque sont minimes.

Facteurs clés de performance
La notation est basée sur les facteurs positifs suivants :

- un fort potentiel du secteur bancaire;
- une bonne exécution du Plan Triennal de Développement 2013-2015 ;
- des résultats en hausse ;
- une bonne flexibilité financière ;
- une baisse de la concentration des risques ;
- un soutien fort de l'actionnaire principal ;
- un cours moyen de l'action en progression.

Les principaux facteurs de la notation jugés négatifs sont les suivants :

- un ralentissement des activités industrielles et une situation sécuritaire préoccupante ;
- une progression moins rapide de la marge d'intérêt ;
- une dégradation de la qualité du portefeuille de crédits ;
- un coefficient de liquidité à améliorer ;
- une gouvernance d'entreprise à renforcer.

BOA BENIN
Fiche de Notation Financière
Avril 2016

| Catégorie De valeurs | Échelle de notation | Monnaie | Note actu. | Note Prec. | Perspective |
|----------------------|---------------------|---------|------------|------------|-------------|
| Long Terme | Régionale | CFA | A | A | Positive |
| Court Terme | Régionale | CFA | A1 | A1 | Stable |

Bloomfield Investment Corporation
Téléphone: + (225) 20 21 57 47/ 20 21 57 49
Fax : + (225) 20 21 57 51
Soraya DIALLO-TOURE, Directrice de mission
s.toure@bloomfield-investment.com
Joeata KETY, Chef de mission
j.kety@bloomfield-investment.com
Olivia YASSOUA, Analyste Financier
o.yassoua@bloomfield-investment.com
www.bloomfield-investment.com
Données financières de base :

| En millions de FCFA | 2011 | 2012 | 2013 | 2014 | 2015 |
|---------------------------|---------|---------|---------|---------|---------|
| Total bilan | 551 467 | 617 868 | 648 428 | 773 207 | 850 524 |
| Créances interbancaires | 56 772 | 80 077 | 95 762 | 112 552 | 88 167 |
| Créances sur la clientèle | 220 317 | 223 447 | 223 792 | 261 232 | 262 121 |
| Dettes interbancaires | 91 965 | 132 964 | 116 832 | 201 069 | 234 361 |
| Dettes à la clientèle | 382 461 | 400 589 | 449 894 | 481 065 | 516 683 |
| Fonds propres | 55 736 | 57 893 | 52 831 | 60 897 | 65 072 |
| Marge d'intérêt | 11 936 | 11 626 | 10 503 | 10 966 | 10 944 |
| Produit net bancaire | 31 627 | 32 817 | 30 147 | 34 479 | 39 186 |
| Résultat net | 7 623 | 7 826 | 5 534 | 11 940 | 12 533 |

Présentation

La Bank Of Africa Bénin est une banque commerciale, constituée en 1989 sous forme de société anonyme faisant appel public à l'épargne.

Elle est la première filiale créée par BOA group (anciennement African Financial Holding) après la BOA Mali.

Son capital s'élève à 10 072 680 000 francs CFA au 31 décembre 2015, détenu à 53% par le groupe BOA.

Justification de la notation et perspective

Sur le long terme : Qualité de crédit élevée. Les facteurs de protection sont bons. Cependant, les facteurs de risques sont plus variables et plus importants en période de pression économique.

Sur le court terme : Certitude de remboursement en temps opportun très élevée. Les facteurs de liquidité sont forts et soutenus par de bons facteurs de protection des éléments essentiels. Les facteurs de risque sont mineurs.

Facteurs clés de performance

La notation est basée sur les facteurs positifs suivants :

- un environnement sociopolitique stable, favorable au développement de la banque;
- un secteur en croissance soutenu par des indicateurs de performance en hausse;
- une capacité à maintenir son positionnement malgré l'intensification du jeu de la concurrence;
- un bilan positif de l'exécution du PTD 2013-2015 venu à échéance;
- une bonne capacité à mobiliser des ressources, dans un contexte économique peu dynamique;
- de bonnes perspectives de développement, soutenues par une orientation stratégique nouvelle;
- l'amélioration continue de la gestion des risques.

Les principaux facteurs de la notation jugés négatifs sont les suivants :

- une marge d'intermédiation en légère baisse, en liaison avec le recul de l'activité d'octroi de crédits;
- un coût du risque élevé qui impacte la progression du résultat net;
- un risque sécuritaire lié aux nombreuses attaques terroristes perpétrées dans l'Union.

COTE D'IVOIRE, PORT AUTONOME D'ABIDJAN (PAA)

Fiche de Notation Financière
Juillet 2016

| Catégorie De valeurs | Échelle de notation | Monnaie | Note actu. | Note Préc. | Perspective |
|----------------------|---------------------|---------|------------|------------|-------------|
| Long Terme | Monnaie locale | CFA | A+ | A | Stable |
| Court Terme | Monnaie locale | CFA | A1- | A1- | Stable |

Bloomfield Investment Corporation
Téléphone: + (225)20 21 57 47
Fax: + (225) 20 21 57 41
Yannick YAPI, Chef de mission
y.yannick@bloomfield-investment.com
Stéphanie ANGUI Analyste Financier
s.angui@bloomfield-investment.com
Olivia YASSOUA, Analyste Financier
o.yassoua@bloomfield-investment.com
www.bloomfield-investment.com
Informations financières de base

| (En millions de FCFA) | 2014 | 2015 |
|------------------------------|---------|---------|
| Actif immobilisé | 120 512 | 169 890 |
| Espèces et quasi espèces | 25 777 | 7 010 |
| Dettes financières* | 40 095 | 60 365 |
| Capitaux propres | 86 880 | 98 074 |
| Trésorerie nette | 22 019 | 6 386 |
| Chiffre d'affaires | 72 478 | 79 591 |
| Excédent Brut d'Exploitation | 20 277 | 16 065 |
| Résultat d'Exploitation | 15 823 | 19 280 |
| Bénéfice net après impôts | 10 649 | 11 473 |

*hors provisions financières pour risque et charges

Présentation

Le Port Autonome d'Abidjan (PAA) est l'autorité chargée de la gestion du port d'Abidjan.

Officiellement créé par l'arrêté N°62- 86/TP du 10 Novembre 1950, il a été inauguré le 05 Février 1951.

Par la loi n° 60-85 de février 1960, la structure se définissait comme un Etablissement Public à Caractère Industriel et Commercial (EPIC).

Son capital social de seize (16) milliards de francs CFA est entièrement détenu par l'Etat de Côte d'Ivoire.

Justification de la notation et perspective

Sur le long terme : Qualité de crédit élevée. Les facteurs de protection sont bons.

Cependant, les facteurs de risques sont plus variables et plus importants en période de pression économique.

Sur le court terme : Certitude de remboursement en temps opportun élevée.

Les facteurs de liquidité sont forts et soutenus par de bons facteurs de protection des éléments essentiels. Les facteurs de risque sont très faibles.

Facteurs clés de performance

La notation est basée sur les facteurs positifs clés suivants :

- un contexte économique et un climat politique favorables à l'activité portuaire ;
- un niveau d'activités en progression ;
- des avancées dans le projet de modernisation et d'extension du Port d'Abidjan ;
- un volume de trafic global de marchandises en hausse ;
- une position de leader soutenue par l'économie ivoirienne ;
- une autonomie financière qui se consolide ;
- le soutien déterminant de l'Etat.

Les principaux facteurs de la notation jugés négatifs sont les suivants :

- des indicateurs de performance en baisse du fait de la baisse de produits (dont le caractère a été exceptionnel en 2014);
- un système de facturation à améliorer ;
- un niveau d'endettement en hausse continue ;
- une régression de la trésorerie d'exploitation ;
- une trésorerie nette en baisse ;

**SHELTER-AFRIQUE
NAIROBI, KENYA**

Analyse portant sur les activités d'une institution de financement du logement en Afrique

Fiche de Notation Financière
Juin 2016

| Catégorie De valeurs | Échelle de notation | Monnaie | Note actu. | Note Prec. | Perspective |
|----------------------|---------------------|---------|------------|------------|-------------|
| Long Terme | Régionale | CFA | A | A | Stable |
| Court Terme | Régionale | CFA | A1 | A1 | Stable |

Bloomfield Investment Corporation
Tél: + (225) 20 21 57 47/ (225) 20 21 57 49
Fax : + (225) 20 21 57 51
Soraya DIALLO-TOURE, Directrice de mission
s.toure@bloomfield-investment.com
Frédérique EKRA, Analyste Financier Senior
f.ekra@bloomfield-investment.com
Joeata KETY, Analyste Financier Senior
j.kety@bloomfield-investment.com
www.bloomfield-investment.com
Données financières de base

| En milliers de \$US | 2014* | 2015 |
|----------------------------------|---------|---------|
| Total Actif | 289 304 | 346 070 |
| Emprunts | 99 514 | 158 431 |
| Fonds propres | 105 903 | 111 508 |
| Actifs liquides | 60 906 | 40 834 |
| Prêts et avances | 216 854 | 281 349 |
| Produits d'intérêts et assimilés | 24 059 | 25 143 |
| Marge nette d'intérêt | 10 754 | 12 249 |
| Résultat net | 761 | 2 124 |

*résultat ajusté

Présentation

Shelter-Afrique est une Banque Multilatérale de Développement (BMD) créée en 1982.

Elle a pour objet de promouvoir sous différentes formes (financement direct, prise de participation dans des institutions financières, joint-venture, et partenariat public-privé ou assistance technique) le financement de l'habitat et le développement urbain dans les quarante-quatre (44) pays africains actionnaires.

Son capital autorisé est de un (1) milliard de dollars US, dont un capital libéré de 62,2 millions de dollars US.

Justification de la notation et des perspectives
Sur le long terme : Qualité de crédit élevée.

Les facteurs de protection sont bons. Cependant, les facteurs de risques sont plus variables et plus importants en période de pression économique.

Sur le court terme : Certitude de remboursement en temps opportun élevée. Les facteurs de liquidité sont forts et soutenus par de bons facteurs de protection des éléments essentiels. Les facteurs de risque sont très faibles.

Facteurs clés de performance
La notation est basée sur les facteurs positifs suivants :

- Un secteur immobilier en forte demande ;
- Un soutien présumé de l'actionnariat ;
- La poursuite de la stratégie de régionalisation, avec l'ouverture d'un bureau à Abidjan ;
- Un niveau d'activité en légère hausse, qui induit une progression du Produit net bancaire ;
- La diversification des investissements ;
- Une amélioration de la gestion des risques qui a permis une baisse du taux de dégradation du portefeuille de prêts ;
- Une rentabilité en nette amélioration ;
- Une redynamisation économique dans la région UEMOA ;
- L'amélioration en cours de la gouvernance.

Les principaux facteurs de la notation jugés négatifs sont les suivants

- La dégradation du ratio d'endettement et la perte de l'autonomie financière ;
- Un niveau de liquidité à rétablir ;
- Une adéquation des fonds propres à conforter, pour un développement de l'activité ;
- Un accès au financement qui demeure difficile pour les entreprises privées et les PME ;
- Un risque sécuritaire élevé dans le pays d'installation.

AIR LIQUIDE COTE D'IVOIRE

Société Anonyme avec Conseil d'Administration
au Capital de 873.400.000 F CFA
Siège social : 131, Boulevard de Marseille
01 BP 1753 ABIDJAN (République de COTE D'IVOIRE)
RCCM N° CI-ABJ-1962-B-769

AVIS DE CONVOCATION

Mesdames, Mesdemoiselles et Messieurs les actionnaires de AIR LIQUIDE COTE D'IVOIRE sont convoqués en Assemblée Générale Mixte le

MARDI 13 DECEMBRE 2016 A 10H00
A LA SALLE DE CONFERENCE DE LA CRRAE-UEMOA, A ABIDJAN

à l'effet de délibérer sur l'ordre du jour suivant :

A TITRE ORDINAIRE

1. RAPPORT DE GESTION DU CONSEIL D'ADMINISTRATION SUR L'EXERCICE 2015
2. RAPPORTS DES COMMISSAIRES AUX COMPTES SUR L'EXERCICE 2015
3. APPROBATION DES COMPTES ET DU BILAN DE L'EXERCICE 2015, DES CONVENTIONS REGLEMENTEES VISEES A L'ARTICLE 438 DE L'ACTE UNIFORME RELATIFS AUX SOCIETES COMMERCIALES ET DU GIE,
4. QUITUS DE GESTION AUX ADMINISTRATEURS
5. AFFECTATION DES RESULTATS
6. RENOUVELLEMENT DU MANDAT D'UN ADMINISTRATEUR
7. FIXATION DU MONTANT DE L'INDEMNITE DE FONCTION DU CONSEIL D'ADMINISTRATION

A TITRE EXTRAORDINAIRE

1. PRESENTATION DU PROJET DE STATUTS HARMONISES AVEC LES DISPOSITIONS DU NOUVEL ACTE UNIFORME RELATIF AUX SOCIETES COMMERCIALES ET GROUPEMENT D'INTERET ECONOMIQUE DATE DU 30 JANVIER 2014;
2. APPROBATION DE LA MISE EN HARMONIE DES STATUTS;
3. POUVOIRS POUR LA SIGNATURE DES STATUTS ET L'ACCOMPLISSEMENT DES FORMALITES LEGALES ;

Tout actionnaire ne pouvant se présenter à l'Assemblée peut donner pouvoir à un mandataire de son choix pour le représenter à ladite Assemblée.

Des formulaires de Pouvoir de Représentation ainsi que les documents légaux relatifs à cette Assemblée Générale sont tenus à la disposition des Actionnaires chez BICIBOURSE (Avenue Abdoulaye FADIGA, 8^e Etage de l'Immeuble AXA CI non loin de l'hôtel PULLMAN au Plateau – Tél. : 20 20 16 68) et au Siège Social sis au 131 Bd de Marseille, tél. 21 21 04 40 / 70.

LE CONSEIL D'ADMINISTRATION

| BILAN | | | | | |
|-------------------------------|-----------------------|-----------------------|------------------------|-----------------------|-----------------------|
| ACTIF | Exercice 2015 | Exercice 2014 | PASSIF | Exercice 2015 | Exercice 2014 |
| Immobilisations incorporelles | 80 000 005 | 80 000 005 | Capital | 873 400 000 | 873 400 000 |
| Immobilisations corporelles | 2 771 391 375 | 2 261 982 934 | Primes et Réserves | 1 928 496 960 | 1 699 205 065 |
| Immobilisations financières | 58 621 654 | 92 973 759 | RESULTAT DE L'EXERCICE | 355 537 679 | 840 671 395 |
| Stocks | 2 967 746 876 | 3 108 064 755 | Autres Capitaux | 1 786 817 144 | 1 786 817 144 |
| Créances et emplois assimilés | 6 478 006 523 | 5 520 762 320 | Dettes financières | 485 637 934 | 669 479 401 |
| Trésorerie - ACTIF | 95 956 716 | 56 384 681 | Dettes d'exploitation | 4 238 504 028 | 4 030 480 490 |
| | | | Trésorerie - PASSIF | 2 783 329 904 | 1 220 114 959 |
| TOTAL | 12 451 723 149 | 11 120 168 454 | TOTAL | 12 451 723 649 | 11 120 168 454 |

| COMPTE DE RESULTAT | | |
|--|----------------------|----------------------|
| LIBELLES | Exercice 2015 | Exercice 2014 |
| Ventes, Travaux, Services vendus | 8 064 657 885 | 8 058 890 382 |
| Produits accessoires | | |
| Chiffre d'Affaires | 8 064 657 885 | 8 058 890 382 |
| Autres produits et production stockée | 31 393 932 | 134 196 547 |
| TOTAL | 8 096 051 817 | 8 193 086 929 |
| Achats (1) | 2 564 425 814 | 3 347 991 017 |
| Variation de stocks | 106 564 185 | -595 247 785 |
| Transports | 436 418 093 | 355 770 106 |
| Services extérieurs | 2 645 845 977 | 2 223 379 858 |
| Impôts et taxes | 299 312 689 | 262 529 906 |
| Autres charges | 133 145 061 | 142 124 333 |
| TOTAL | 6 185 711 819 | 5 736 547 435 |
| VALEUR AJOUTEE | 1 910 339 998 | 2 456 539 494 |
| Charges de personnel | 2 167 004 141 | 1 843 578 792 |
| EXCEDENT BRUT D'EXPLOITATION | -256 664 143 | 612 960 702 |
| Reprises de provisions | 326 913 359 | 63 715 026 |
| Transfert de charges | 815 745 905 | 789 712 280 |
| TOTAL | 1 142 659 264 | 853 427 306 |
| Dotations aux amortissements et aux provisions | 368 194 889 | 315 796 849 |
| RESULTAT D'EXPLOITATION | 517 800 232 | 1 150 591 159 |
| Produits financiers | 3 065 832 | 404 670 |
| Charges financières | 146 104 262 | 97 118 467 |
| RESULTAT FINANCIER | -143 038 430 | -96 713 797 |
| RESULTAT DES ACTIVITES ORDINAIRES | 374 761 802 | 1 053 877 362 |
| Produits HAO | 167 362 214 | 119 235 538 |
| Charges HAO | | |
| RESULTAT HAO | 167 362 214 | 119 235 538 |
| Impôts sur le résultat | 186 586 337 | 332 441 505 |
| RESULTAT NET | 355 537 679 | 840 671 395 |

| DISTRIBUTION DU RESULTAT DE L'EXERCICE | |
|--|--------------|
| LIBELLES | MONTANT |
| Résultat net de l'exercice | 355 537 679 |
| Dotation au Report à nouveau | -355 537 679 |
| Prélèvement sur Report à nouveau | |
| Dividendes | 0 |

| TABLEAU FINANCIER DES RESSOURCES ET EMPLOIS (TAFIRE) | | |
|--|----------------------|----------------------|
| LIBELLES | Exercice 2015 | Exercice 2014 |
| Capacité d'autofinancement globale | 229 456 995 | 973 517 678 |
| Cessions d'immobilisations incorporelles | | |
| Cessions d'immobilisations corporelles | 167 362 214 | 119 235 538 |
| Cessions d'immobilisations financières | 3 859 814 | 9 235 500 |
| Augmentation de capital par apports nouveaux | | |
| Autres dettes financières | 22 943 199 | 27 046 710 |
| Variation du besoin de financement | | 293 146 177 |
| Total Ressources | 423 622 222 | 1 422 181 603 |
| Dividendes | 611 380 000 | 611 380 000 |
| Acquisition d'immobilisations incorporelles | | |
| Acquisition d'immobilisations corporelles | 553 966 895 | 774 606 668 |
| Acquisition d'immobilisations financières | 8 250 000 | 1 500 000 |
| Remboursements d'emprunts | 164 765 451 | 356 471 760 |
| | 608 902 786 | 1 627 555 235 |
| Total Emplois | 1 947 265 132 | 3 371 513 663 |
| Variation de trésorerie | -1 523 642 910 | -1 949 332 060 |
| Contrôle | 423 622 222 | 1 422 181 603 |

| AFFECTATION DU RESULTAT DE L'EXERCICE (*) | |
|---|--------------------|
| ORIGINES | MONTANT |
| Report à nouveau (perte) | |
| Report à nouveau (bénéfice) | |
| Résultat de l'exercice | 355 537 679 |
| Prélèvements sur les exercices | |
| TOTAL | 355 537 679 |

| AFFECTATIONS | MONTANT |
|-----------------------------------|--------------------|
| Réserve légale | |
| Réserve statutaire ou contractuel | |
| Autres réserves disponibles | |
| Dividendes | |
| Autres affectation | |
| Report à nouveau | 355 537 679 |
| TOTAL | 355 537 679 |

NB : * Etats financiers vérifiés et certifiés par les Commissaires aux Comptes
* Les états annexés sont disponibles au siège social de la société, 131 boulevard de Marseille, Abidjan - zone 3C
* Ces comptes seront soumis à l'Assemblée Générale prévue pour le 13 Décembre 2016 à la salle de conférence de la CRRAE-UMOA à Abidjan, à partir de 10H00

(1) Marchandises, Matières Premières, Fournitures Liées et Autres Achats

BULLETIN OFFICIEL



OPCVM: FONDS COMMUNS DE PLACEMENT ET SOCIÉTÉS D'INVESTISSEMENT A CAPITAL VARIABLE

lundi 21 novembre 2016

| Sociétés de gestion | Dépositaire | OPCVM | Catégorie | Origine | Valeur Liquidative | | | | | | |
|-------------------------------|----------------------------|-------------------------------------|-----------|------------|--------------------|------------|---------------|------------|------------|----------|-----------|
| | | | | | Précédente | | Actuelle | | Variation | | |
| | | | | | Valeur | Date | Valeur | Date | Date | % | Précédent |
| QUOTIDIENNES | | | | | | | | | | | |
| AFRICABOURSE ASSET MANAGEMENT | AFRICABOURSE SA | FCP AAM CAPITAL SUR | OCT | 5 000 | 6 223,63 | 17/11/2016 | 6 224,50 | 18/11/2016 | 10/10/2012 | 24,490% | 0,0140% |
| | | FCP AAM EPARGNE CROISSANCE | D | 5 000 | 6 520,82 | 17/11/2016 | 6 504,89 | 18/11/2016 | 19/11/2012 | 30,098% | -0,2443% |
| | | FCP AAM OBLIGATIS | OMLT | 5 000 | 6 539,29 | 17/11/2016 | 6 540,26 | 18/11/2016 | 12/09/2012 | 30,805% | 0,015% |
| AFRICAM SA | SBIF | FCP EXPANSIO | D | 5 000 | 8 426,71 | 17/11/2016 | 8 422,75 | 18/11/2016 | 01/01/2013 | 68,455% | -0,0470% |
| | | FCP SECURITAS | OMLT | 5 000 | 5 611,13 | 17/11/2016 | 5 611,56 | 18/11/2016 | 01/01/2013 | 12,231% | 0,0077% |
| | | FCP VALORIS | A | 5 000 | 8 420,43 | 17/11/2016 | 8 403,04 | 18/11/2016 | 01/01/2013 | 68,061% | -0,2065% |
| ATLANTIC ASSET MANAGEMENT | ATLANTIQUE FINANCE | FCP ATLANTIQUE CROISSANCE | D | 5 000 | 5 437,92 | 17/11/2016 | 5 423,48 | 18/11/2016 | 30/05/2015 | 8,47% | -0,27% |
| | | FCP ATLANTIQUE SECURITE | OMLT | 5 000 | 5 441,71 | 17/11/2016 | 5 435,96 | 18/11/2016 | 30/05/2015 | 8,72% | -0,106% |
| BNI GESTION | BNI FINANCES | FCP CAPITAL CROISSANCE | D | 10 000 | 18 818,00 | 19/08/2015 | ND | ND | 01/01/2009 | - | - |
| | | FCP DYNAMIC SAVINGS | D | 10 000 | 10 197,00 | 19/08/2015 | ND | ND | 06/06/2014 | - | - |
| BOA ASSET MANAGEMENT | BOA CAPITAL SECURITIES | FCP Emergence | D | 5 000 | 6 483,58 | 17/11/2016 | ND | ND | 01/02/2010 | - | - |
| | | FCP Tresor Monea | OCT | 25 000 000 | 28 336 798,10 | 17/11/2016 | ND | ND | 01/12/2013 | - | - |
| BRM ASSET MANAGEMENT | BRM | FCP "BRM DYNAMIQUE" | D | 10 000 | 12 923,13 | 08/09/2014 | ND | ND | 12/03/2009 | - | - |
| | | FCP "BRM OBLIGATAIRE" | D | 10 000 | 12 057,50 | 17/10/2014 | ND | ND | 12/03/2009 | - | - |
| CGF GESTION | CGF BOURSE | FCP ACTIONS PHARMACIE | A | 1000 | 1 137,76 | 17/11/2016 | 1 136,16 | 18/11/2016 | 25/07/14 | 13,62% | -0,141% |
| | | FCP ASSUR' SENEGAL | D | 1000000 | 1 208 773,36 | 17/11/2016 | 1 209 103,29 | 18/11/2016 | 06/07/14 | 20,91% | 0,027% |
| | | FCP PLACEMENT AVANTAGE | D | 1000 | 1 393,10 | 17/11/2016 | 1 393,16 | 18/11/2016 | 29/03/13 | 39,32% | 0,004% |
| | | FCP PLACEMENT CROISSANCE | A | 1000 | 1 581,37 | 17/11/2016 | 1 578,49 | 18/11/2016 | 29/03/13 | 57,85% | -0,182% |
| | | FCP HORIZON | D | 1000 | 2 017,98 | 17/11/2016 | 2 019,72 | 18/11/2016 | 27/06/09 | 101,97% | 0,086% |
| | | FCP PLACEMENT QUIETUDE | OMLT | 1000 | 1 184,42 | 17/11/2016 | 1 186,37 | 18/11/2016 | 29/03/13 | 18,64% | 0,165% |
| CORIS ASSET MANAGEMENT | CORIS BOURSE | FCP CORIS ACTIONS | A | 5 000 | 5 837,80 | 30/09/2016 | ND | ND | 11/11/2014 | - | - |
| | | FCP CORIS PERFORMANCE | D | 5 000 | 5 707,79 | 30/09/2016 | ND | ND | 11/11/2014 | - | - |
| OAM S.A | SGI TOGO | FCP-1 OPTI PLACEMENT | A | 5 000 | 14 348,16 | 28/09/2016 | ND | ND | 01/02/2002 | - | - |
| | | FCP-2 OPTI REVENU | OMLT | 5 000 | 6 677,07 | 28/09/2016 | ND | ND | 01/02/2002 | - | - |
| | | FCP-3 OPTI CAPITAL | D | 5 000 | 16 050,71 | 28/09/2016 | ND | ND | 24/01/2003 | - | - |
| SOGESPAR | SOGEBOURSE | FCP SOGEAVENIR | D | 500 | 2 324,00 | 17/11/2016 | 2 332,00 | 18/11/2016 | 01/10/2002 | 366,400% | 0,344% |
| | | FCP SOGEDEFI | D | 4 888 | 5 378,00 | 17/11/2016 | 5 379,00 | 18/11/2016 | 23/12/2014 | 10,045% | 0,019% |
| | | FCP SOGEDYNAMIQUE | A | 4 888 | 5 563,00 | 17/11/2016 | 5 580,00 | 18/11/2016 | 23/12/2014 | 14,157% | 0,306% |
| | | FCP SOGEPRIVILEGE | D | 4 888 | 5 141,00 | 17/11/2016 | 5 167,00 | 18/11/2016 | 23/12/2014 | 5,708% | 0,506% |
| | | FCP SOGESECURITE | OMLT | 4 888 | 4 811,00 | 17/11/2016 | 4 821,00 | 18/11/2016 | 23/12/2014 | -1,371% | 0,208% |
| | | FCP SOGEVALOR | A | 1 000 | 5 342,00 | 17/11/2016 | 5 367,00 | 18/11/2016 | 04/06/2002 | 436,700% | 0,468% |
| HEBDOMADAIRES | | | | | | | | | | | |
| BNI GESTION | BNI FINANCES | FCP BNI RETRAITE | D | 2 500 | 3 814,00 | 06/08/2015 | 3 855,00 | 13/08/2015 | 11/05/2012 | 54,200% | 1,075% |
| | | FCP INITIATIVES SOLIDARITE | D | 2 500 | 5 586,00 | 24/07/2015 | 5 687,00 | 05/08/2015 | 01/08/2013 | 127,480% | 1,808% |
| | | FCP SODEFOR COMPLEMENTAIRE RETRAITE | D | 2 500 | 7 107,00 | 24/07/2015 | 7 295,00 | 06/08/2015 | 04/01/2010 | 191,800% | 2,645% |
| BOA ASSET MANAGEMENT | BOA CAPITAL SECURITIES | FCP Global Investors | D | 25 000 | 33 182,94 | 04/11/2016 | 33 663,38 | 11/11/2016 | 01/12/2012 | 34,654% | 1,448% |
| BRM ASSET MANAGEMENT | IMPAXIS | FCP "SDE" | D | 1 000 | 2 083,36 | 05/09/2014 | ND | ND | 14/03/2011 | - | - |
| CGF GESTION | CGF BOURSE | FCPCR SONATEL | D | 1 000 | 6 486,48 | 11/11/2016 | 6 477,54 | 18/11/2016 | 12/02/2004 | 547,754% | -0,138% |
| | | FCP FORCE PAD | D | 1 000 | 1 229,62 | 10/11/2016 | 1 236,76 | 17/11/2016 | 16/02/2014 | 23,676% | 0,580% |
| | CGF BOURSE | FCPE SINI GNESIGUI | D | 1 000 | 1 330,26 | 09/11/2016 | 1 331,89 | 16/11/2016 | 25/02/2014 | 33,189% | 0,123% |
| EDC Asset Management | EDC Investment Corporation | FCP ECOBANK UEMOA DIVERSIFIE | D | 5 000 | 9 122,00 | 09/11/2016 | 9 132,00 | 16/11/2016 | 19/09/2007 | 82,640% | 0,110% |
| | | FCP ECOBANK UEMOA OBLIGATAIRE | OMLT | 20 000 000 | 20 998 215,00 | 09/11/2016 | 21 018 118,00 | 16/11/2016 | 31/12/2015 | 5,091% | 0,095% |
| | | FCP ECOBANK UEMOA RENDEMENT | OMLT | 1 000 000 | 1 466 518,00 | 09/11/2016 | 1 463 754,00 | 16/11/2016 | 10/10/2007 | 46,375% | -0,188% |
| | | FCP ECOBANK ACTIONS UEMOA | A | 5 000 | 4 703,00 | 09/11/2016 | 4 694,00 | 16/11/2016 | 20/04/2016 | -6,120% | -0,191% |
| SGO MALI FINANCE | SGI MALI | FCPE ORANGE MALI | D | 10 000 | 14 806,97 | 12/10/2016 | 17 149,22 | 26/10/2016 | 03/09/2012 | 71,492% | 48,070% |
| SOAGA SA | SGI ACTIBOURSE | SICAV Abdou DIOUF | D | 10 000 000 | 15 740 240,65 | 11/11/2016 | 15 683 790,74 | 18/11/2016 | 01/12/2013 | 56,84% | -0,359% |
| MENSUELLES | | | | | | | | | | | |
| BNI GESTION | BNI FINANCES | FCP CNRA | D | 2 500 | 4 308,00 | 30/06/2015 | 3 133,00 | 14/08/2015 | 29/10/2013 | 25,320% | -27,275% |
| | | FCP KARIMA ETHIQUE | D | 1 000 | 1 366,00 | 03/07/2015 | 1 458,00 | 03/08/2015 | 22/05/2013 | 45,800% | 6,735% |

OPCVM : Organisme de Placement Collectif en Valeurs Mobilières
 ND: Non Disponible
 Catégories:
 A: actions
 OCT: obligations à court terme
 OMLT: obligations à moyen et long terme
 C: contractuels
 D: diversifiés

Quantités Résiduelles

Séance de bourse du lundi 21 novembre 2016

| MARCHÉ DES ACTIONS | | | | | |
|--------------------|---------------------------------|-------------------------------|-----------------|--------------------------------|--------------------|
| Symbole | Titre | Quantité résiduelle à l'achat | Cours | Quantité résiduelle à la vente | Cours de Référence |
| | | | Achat / Vente | | |
| CABC | SICABLE CI | - | / 84900 | 2 | 86 000 |
| FTSC | FILTISAC CI | - | / 24000 | 33 | 24 000 |
| NEIC | NEI-CEDA CI | - | / 3395 | 23 | 3 400 |
| NTLC | NESTLE CI | 59 | 53000 / 55000 | 206 | 53 000 |
| SEMC | CROWN SIEM CI | - | / 34000 | 40 | 35 590 |
| SIVC | AIR LIQUIDE CI | 31 | 12500 / | - | 13 415 |
| SLBC | SOLIBRA CI | 10 | 160005 / 161000 | 2 | 170 000 |
| SMBC | SMB CI | 6 | 20250 / 21100 | 10 | 21 100 |
| STBC | SITAB CI | - | / 147400 | 1 | 147 355 |
| TTTC | TRITURAF CI-Ste en Liquidation | - | - | - | 490 |
| UNLC | UNILEVER CI | - | / 19900 | 9 | 20 000 |
| UNXC | UNIWAX CI | - | / 23000 | 5 | 23 000 |
| CIEC | CIE CI | 5 | 67440 / 72000 | 14 | 67 440 |
| ONTBF | ONATEL BF | 36 | 10600 / 10965 | 120 | 10 980 |
| SDCC | SODE CI | - | / 69000 | 4 | 69 000 |
| SNTS | SONATEL SN | 2 228 | 24500 / 24505 | 151 | 24 500 |
| BICC | BICI CI | 24 | 89005 / 90000 | 64 | 89 005 |
| BOAB | BANK OF AFRICA BN | 4 | 168000 / 168500 | 5 | 168 500 |
| BOABF | BANK OF AFRICA BF | 18 | 135030 / 137995 | 1 | 135 030 |
| BOAC | BANK OF AFRICA CI | - | / 145000 | 570 | 140 000 |
| BOAM | BANK OF AFRICA ML | 2 124 | 39500 / 39995 | 2 | 39 500 |
| BOAN | BANK OF AFRICA NG | - | / 90500 | 5 | 84 000 |
| BOAS | BANK OF AFRICA SN | 10 | 38760 / 41900 | 13 | 40 000 |
| ETIT | ECOBANK TRANS. INCORP. TG | - | / 24 | 11 966 | 24 |
| SAFC | SAFCA CI | - | / 24895 | 5 | 24 895 |
| SGBC | SGB CI | 20 | 131005 / 139995 | 20 | 135 000 |
| SIBC | SOCIETE IVOIRIENNE DE BANQUE CI | 33 | 23125 / 23800 | 3 | 23 800 |
| SDSC | BOLLORE AFRICA LOGISTICS CI | - | / Marché | 5 | 298 995 |
| SVOC | MOVIS CI | - | / 4650 | 10 | 4 970 |
| PALC | PALM CI | 1 326 | 13000 / 13200 | 55 | 13 000 |
| SICC | SICOR CI | 7 | 6810 / | - | 6 715 |
| SOGC | SOGB CI | 2 | 27000 / 28000 | 8 | 27 500 |
| SPHC | SAPH CI | 6 | 9955 / 10770 | 26 | 10 770 |
| ABJC | SERVAIR ABIDJAN CI | 30 | 5000 / 5400 | 45 | 5 400 |
| BNBC | BERNABE CI | - | / 165000 | 12 | 165 000 |
| CFAC | CFAO MOTORS CI | 3 | 61000 / 67000 | 18 | 60 005 |
| PRSC | TRACTAFRIC MOTORS CI | 2 | Marché / | - | 360 000 |
| SHEC | VIVO ENERGY CI | 10 | 3495 / 3500 | 4 379 | 3 500 |
| TTLC | TOTAL CI | 4 | 16700 / 17350 | 4 | 17 000 |
| TTLS | TOTAL SN | 12 | 19625 / 19800 | 25 | 19 795 |
| STAC | SETAO CI | - | / 35000 | 4 | 36 075 |

MARCHÉ DES DROITS

| Symbole | Titre | Quantité résiduelle à l'achat | Cours | Quantité résiduelle à la vente | Cours de Référence |
|---------|-------|-------------------------------|---------------|--------------------------------|--------------------|
| | | | Achat / Vente | | |
| | | | | | |

NB: les quantités résiduelles susmentionnées correspondent aux meilleures offres et demandes exprimées.

Quantités Résiduelles

Séance de bourse du lundi 21 novembre 2016

| MARCHÉ DES OBLIGATIONS | | | | | |
|------------------------|--------------------------------|-------------------------------|---------------|--------------------------------|--------------------|
| Symbole | Titre | Quantité résiduelle à l'achat | Cours | | Cours de Référence |
| | | | Achat / Vente | Quantité résiduelle à la vente | |
| BHB.O1 | BHB 6.25% 2012-2017 | - | / 10000 | 1 | 10 000 |
| BIDC.O2 | BIDC 6.75 % 2010-2017 | - | - | - | 10 000 |
| BIDC.O3 | BIDC-EBID 6.50% 2014-2021 | - | - | - | 10 000 |
| BOABF.O3 | BOA BURKINA F. 6.25% 2012-2017 | - | - | - | 10 000 |
| BOAC.O2 | BOA - CI 6.25% 2012-2017 | - | - | - | 10 000 |
| BOAD.O11 | BOAD 5.95% 2012-2019 | - | - | - | 10 000 |
| BOAD.O12 | BOAD 5.95% 2014-2021 | - | - | - | 10 000 |
| BOAN.O2 | BOA NIGER 6.25% 2012-2017 | - | - | - | 9 250 |
| BOAS.O2 | BOA SENEGAL 6.50% 2012-2017 | - | - | - | 10 000 |
| CRRH.O1 | CRRH-UEMOA 6.10% 2012-2022 | - | - | - | 10 000 |
| CRRH.O2 | CRRH-UEMOA 6.10% 2012-2024 | - | - | - | 10 000 |
| CRRH.O3 | CRRH-UEMOA 6% 2013-2023 | - | - | - | 10 000 |
| CRRH.O4 | CRRH-UEMOA 6% 2014-2024 | - | / 10000 | 1 100 | 9 999 |
| CRRH.O5 | CRRH-UEMOA 5.85% 2015-2025 | - | - | - | 10 000 |
| EOM.O1 | ETAT DU MALI 6.20% 2016-2023 | - | - | - | 10 000 |
| EOS.O4 | ETAT SENEGAL 6.70% 2012-2019 | - | / 8000 | 40 | 8 000 |
| EOS.O5 | ETAT SENEGAL 6.50% 2013-2023 | - | - | - | 10 000 |
| EOS.O6 | ETAT SENEGAL 6.50% 2014-2021 | - | - | - | 10 000 |
| EOS.O7 | ETAT SENEGAL 6.30% 2015-2025 | - | / 10000 | 887 | 10 000 |
| ORGT.O1 | ORAGROUP 6.75% 2013-2019 | - | - | - | 10 000 |
| PAAC.O1 | PAA 6.95% 2010-2017 | - | - | - | 2 000 |
| PADS.O2 | PAD 7% 2010-2017 | - | - | - | 2 500 |
| PALC.O1 | PALMCI 7% 2009-2016 | - | - | - | 10 001 |
| SHAF.O3 | SHELTER AFRIQUE 6.6% 2014-2021 | - | - | - | 9 000 |
| SIFC.O1 | SIFCA 6.90% 2013-2021 | - | - | - | 10 000 |
| TPBF.O2 | TPBF 6,50% 2011-2016 | - | - | - | 10 000 |
| TPBF.O3 | TPBF 6,50% 2013-2020 | - | - | - | 10 000 |
| TPCI.O10 | TPCI 7% 2010-2017 | - | / 10000 | 5 | 10 000 |
| TPCI.O13 | TPCI 6.50% 2012-2017 | 153 | 9900 / | - | 9 900 |
| TPCI.O15 | TPCI 6.30% 2013-2018 | 948 | 10000 / | - | 10 001 |
| TPCI.O16 | TPCI 6.55% 2014-2022 | - | / 9950 | 1 000 | 9 945 |
| TPCI.O17 | TPCI 3% 2014-2024 | - | - | - | 10 000 |
| TPCI.O18 | TPCI 5.85% 2014-2021 | - | - | - | 10 000 |
| TPCI.O19 | TPCI 5.99% 2015-2025 | - | - | - | 10 000 |
| TPCI.O20 | TPCI 5.85% 2015-2022 | - | / 10000 | 8 485 | 10 000 |
| TPCI.O21 | TPCI 6% 2016-2028 | 50 | 9825 / | - | 10 000 |

| MARCHÉ DES OBLIGATIONS | | | | | |
|------------------------|---|-------------------------------|---------------|--------------------------------|--------------------|
| Symbole | Titre | Quantité résiduelle à l'achat | Cours | | Cours de Référence |
| | | | Achat / Vente | Quantité résiduelle à la vente | |
| SUKCI.S1 | SUKUK ETAT DE COTE D'IVOIRE 5,75% 2015-2020 | - | - | - | 10 000 |
| SUKCI.S2 | SUKUK ETAT DE COTE D'IVOIRE 5,75% 2016-2023 | - | - | - | 10 000 |
| SUKSN.S1 | SUKUK ETAT DU SENEGAL 6,25% 2014-2018 | - | - | - | 10 000 |
| SUKSN.S2 | SUKUK ETAT DU SENEGAL 6% 2016-2026 | - | - | - | 10 000 |
| SUKTG.S1 | SUKUK ETAT DU TOGO 6,5% 2016-2026 | - | - | - | 10 000 |

NB: les quantités résiduelles susmentionnées correspondent aux meilleures offres et demandes exprimées.