

Indices

BRVM 10	257,18
Variation:	↑ 1,84%
Variation / 31	↓ -11,43%
Déc. 2015:	
BRVM Composite	283,92
Variation:	↑ 1,26%
Variation / 31	↓ -6,58%
Déc. 2015:	

N° 216

vendredi 11 novembre 2016

BULLETIN OFFICIEL DE LA COTE

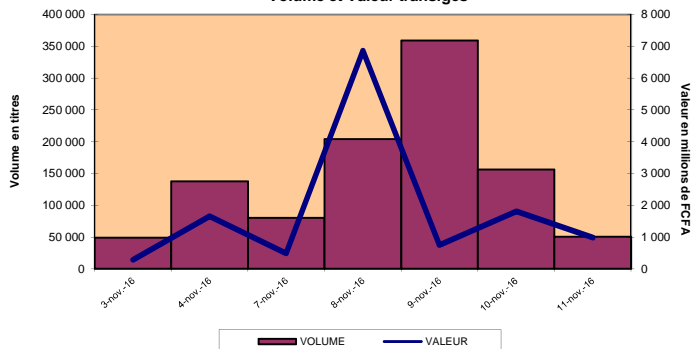
Capitalisations

(en milliards de FCFA) :

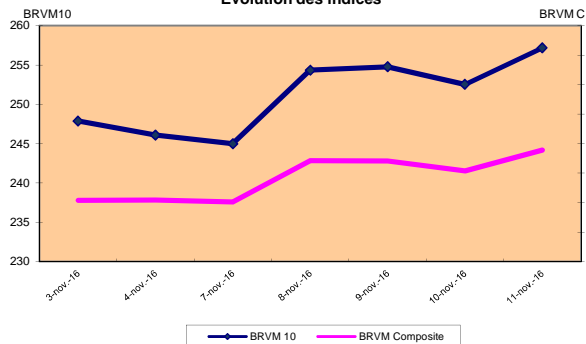
- Actions:	7 233,62
- Obligations:	2 436,29



Volume et Valeur transigés



Evolution des indices



RESUME DE LA COTE

La BRVM a clôturé sa séance du vendredi 11 novembre 2016 en hausse par rapport à la séance précédente. L'indice BRVM 10 est passé de 252,54 à 257,18 points, soit une progression de 1,84%. L'indice BRVM Composite, pour sa part, a gagné 1,26% à 283,92 points contre 280,39 points précédemment.

1. La valeur des transactions s'est établie à 976,63 millions de FCFA contre 1,803 milliards de FCFA le jeudi dernier.
2. La capitalisation boursière du marché des actions se chiffre à 7 233,62 milliards de FCFA. Celle du marché obligataire s'élève à 2 436,29 milliards de FCFA.
3. Le titre le plus actif en volume et en valeur est Société Ivoirienne Banque CI avec 27 214 actions échangées pour une valeur de 644,53 millions de FCFA de transactions.

PLUS FORTES HAUSSES

FILTISAC COTE D'IVOIRE	
Cours (en FCFA):	23 400
Variation :	6,36%
SERVAIR ABIDJAN COTE D'IVOIRE	
Cours (en FCFA):	5 500
Variation:	5,77%
BANK OF AFRICA SENEGAL	
Cours (en FCFA):	42 500
Variation:	5,68%
SITAB COTE D'IVOIRE	
Cours (en FCFA):	155 000
Variation:	5,16%
NEI-CEDA COTE D'IVOIRE	
Cours (en FCFA):	3 400
Variation:	4,62%

PLUS FORTES BAISES

SOCIETE IVOIRIENNE DE BANQUE COTE D'IVOIRE	
Cours (en FCFA):	23 000
Variation :	-7,28%
UNIWAX COTE D'IVOIRE	
Cours (en FCFA):	24 000
Variation :	-1,64%

TITRES LES PLUS ACTIFS

Titres	Volumes	Valeurs (en FCFA)
SOCIETE IVOIRIENNE DE BANQUE COTE D'IVOIRE	27 214	644 532 365
VIVO ENERGY COTE D'IVOIRE	9 989	35 175 175
SONATEL SENEGAL	7 675	188 688 490
Ecobank Transnational Incorporated TOGO	1 844	49 908
ONATEL BURKINA FASO	1 070	11 352 200

Compartiments	Titres Echangés / Inscrits	Volumes	Valeurs (en FCFA)	Nombre de transactions	Nombre de Titres		
					Gains	Inchangés	Pertes
Actions	32 / 41	50 467	976 627 943	594	20	10	2
Obligations	0 / 41	-	-	-	0	0	0
Total	32 / 82	50 467	976 627 943	594	20	10	2

INFORMATIONS

Opérations en cours : TRITURAF CI - Report de radiation de la cote.



INDICATEURS

Indices du jour	Ouverture	Clôture	Variation
BRVM 10	252,15	257,18	1,99%
BRVM Composite	280,12	283,92	1,36%
Ratio de liquidité:	4,44%		
PER moyen:	22,25		
Nombre de SGI participantes/Total:	21 / 22		



BENIN
Tel: (229) 21 312 126
Fax: (229) 21 312 077
patioukpe@brvm.org



BURKINA FASO
Tel: (226) 50 308 773
Fax: (226) 50 308 719
louedraogo@brvm.org



COTE D'IVOIRE
Tel: (225) 20 315 550/588
Fax: (225) 20 326 684
pbrizoua@brvm.org



GUINEE-BISSAU
Tel: (245) 32 016 02
Fax: (245) 32 016 02
saliuba@hotmail.com



MALI
Tel: (223) 44 901 810
Fax: (223) 44 901 811
abocoum@brvm.org



NIGER
Tel: (227) 20 736 692
Fax: (227) 20 736 947
imagagi@brvm.org



SENEGAL
Tel: (221) 33 821 15 18
Fax: (221) 33 821 15 06
nksy@brvm.org



TOGO
Tel: (228) 22 212 305
Fax: (221) 22 212 341
natcholi@brvm.org

BOURSE REGIONALE DES VALEURS MOBILIERES

BRVM - Société Anonyme au capital de 3.062.040.000 CFA - RC: CI-ABJ-1997-B-208435-CC : 9819725 - E
Siège Social: Abidjan-CÔTE D'IVOIRE, Adresse: 18,Rue Joseph ANOMA (Rue des Banques)-Abidjan
Tél: +225 20 32 66 85/86, Fax: +225 20 32 66 84, Mail: brvm@brvm.org, Site Web: www.brvm.org

MARCHE DES OBLIGATIONS

vendredi 11 novembre 2016

Symbole	Titre	Séance de cotation		Cours Précédent	Cours du jour			Variation	Cours Référence	Ecart maximum		Valeur nominale	Coupon couru	Type Amort	Coupon d'intérêt		
		Volume	Valeur		Ouv.	Clôt.	Moy.			Bas	Haut				Période	Montant net	Eché.
OBLIGATIONS REGIONALES																	
BHB.O1	BHB 6.25% 2012-2017			10 000	NC	NC	NC		10 000	9 250	10 750	10 000	49,90	AC	A	587,5	11-oct
BIDC.O2	BIDC 6.75 % 2010-2017			10 000	NC	NC	NC		10 000	9 250	10 750	10 000	70,27	ACD	S	336.575	04 avr. / 04 oct.
BIDC.O3	BIDC-EBID 6.50% 2014-2021			10 080	NC	NC	NC		10 080	9 325	10 835	10 000	79,01	ACD	S	325,00	28 mars/ 28 sep.
BOABF.O3	BOA BURKINA F. 6.25% 2012-2017			10 000	NC	NC	NC		10 000	9 250	10 750	10 000	49,90	AC	A	587,5	11-oct
BOAC.O2	BOA - CI 6.25% 2012-2017			10 000	NC	NC	NC		10 000	9 250	10 750	10 000	52,02	AC	A	612,5	11-oct
BOAD.O11	BOAD 5.95% 2012-2019			10 000	NC	NC	NC		10 000	9 250	10 750	10 000	407,53	ACD	A	595,00	06-mars
BOAD.O12	BOAD 5.95% 2014-2021			10 000	NC	NC	NC		10 000	9 250	10 750	10 000	521,84	ACD	A	595,00	26-déc
BOAN.O2	BOA NIGER 6.25% 2012-2017			9 250	NC	NC	NC		9 250	8 560	9 940	10 000	49,90	AC	A	587,5	11-oct
BOAS.O2	BOA SENEGAL 6.50% 2012-2017			10 000	NC	NC	NC		10 000	9 250	10 750	10 000	51,89	IF	A	611,00	11-oct
CRRH.O1	CRRH-UEMOA 6.10% 2012-2022			10 000	NC	NC	NC		10 000	9 250	10 750	10 000	149,18	AC	S	305,00	13-août
CRRH.O2	CRRH-UEMOA 6.10% 2012-2024			10 000	NC	NC	NC		10 000	9 250	10 750	10 000	193,94	AC	S	305,00	13 fév. / 13 août
CRRH.O3	CRRH-UEMOA 6% 2013-2023			10 000	NC	NC	NC		10 000	9 250	10 750	10 000	26,37	AC	S	300,00	17 janv. / 17 juil.
CRRH.O4	CRRH-UEMOA 6% 2014-2024			9 999	NC	NC	NC		9 999	9 250	10 745	10 000	219,67	AC	S	300,00	26 avril / 26 oct.
CRRH.O5	CRRH-UEMOA 5.85% 2015-2025			10 000	NC	NC	NC		10 000	9 250	10 750	10 000	208,36	AC	S	294.904	30 juin / 30 déc.
EOM.O1	ETAT DU MALI 6.20% 2016-2023			10 000	NC	NC	NC		10 000	9 250	10 750	10 000	292,16	ACD	A	620,00	4 janv. / 4 juil.
EOS.O4	ETAT SENEGAL 6.70% 2012-2019			8 000	NC	NC	NC		8 000	7 400	8 600	8 000	487,67	ACD	A	536,00	14-déc
EOS.O5	ETAT SENEGAL 6.50% 2013-2023			10 000	NC	NC	NC		10 000	9 250	10 750	10 000	185,46	ACD	S	325,00	29-juil
EOS.O6	ETAT SENEGAL 6.50% 2014-2021			10 000	NC	NC	NC		10 000	9 250	10 750	10 000	296,74	ACD	S	325,00	29 janv. / 29 juil.
EOS.O7	ETAT SENEGAL 6.30% 2015-2025			9 900	NC	NC	NC		9 900	9 160	10 640	10 000	292,62	ACD	S	316,72	27 mai. / 27 nov.
ORGT.O1	ORAGROUP 6.75% 2013-2019			10 000	NC	NC	NC		10 000	9 250	10 750	10 000	295,08	ACD	S	337,5	25 mai. / 25 nov.
PAAC.O1	PAA 6.95% 2010-2017			2 000	NC	NC	NC		2 000	1 850	2 150	2 000	62,15	ACD	S	68.472	04 juin. / 04 déc.
PADS.O2	PAD 7% 2010-2017			2 500	NC	NC	NC		2 500	2 315	2 685	2 500	59,07	ACD	S	76.125	28 mai / 28 nov.
PALC.O1	PALMCI 7% 2009-2016			9 925	NC	NC	NC		9 925	9 185	10 665	10 000	254,91	ACD	S	343,00	22 juin / 22 déc.
SHAF.O3	SHELTER AFRIQUE 6.6% 2014-2021 (*)			9000 Amort	NC	NC	NC		9 000	8 325	9 675	9 000	122,05	ACD	S	299,44	28 juin / 28 déc.
SIFC.O1	SIFCA 6.90% 2013-2021			10 000	NC	NC	NC		10 000	9 250	10 750	10 000	176,00	ACD	A	676,2	28 fév. / 28 août
TPBF.O2	TPBF 6,50% 2011-2016			10 000	NC	NC	NC		10 000	9 250	10 750	10 000	578,96	ACD	A	650,00	21-déc
TPBF.O3	TPBF 6,50% 2013-2020			10 000	NC	NC	NC		10 000	9 250	10 750	10 000	293,21	ACD	S	325,00	29-mai
TPCI.O10	TPCI 7% 2010-2017			10 000	NC	NC	NC		10 000	9 250	10 750	10 000	78,63	AC	A	700,00	29 mai / 29 nov.
TPCI.O13	TPCI 6.50% 2012-2017			10 000	NC	NC	NC		10 000	9 250	10 750	10 000	94,38	ACD	A	650,00	19-sept
TPCI.O15	TPCI 6.30% 2013-2018			10 055	NC	NC	NC		10 055	9 305	10 805	10 000	277,13	ACD	S	315,00	03-juin
TPCI.O16	TPCI 6.55% 2014-2022			9 999	NC	NC	NC		9 999	9 250	10 745	10 000	314,04	ACD	A	655,00	3 juin / 3 déc.
TPCI.O17	TPCI 3% 2014-2024			10 000	NC	NC	NC		10 000	9 250	10 750	10 000	118,85	ACD	S	150,00	19-juin
TPCI.O18	TPCI 5.85% 2014-2021			10 000	NC	NC	NC		10 000	9 250	10 750	10 000	231,76	ACD	S	292,5	19 juin / 19 déc.
TPCI.O19	TPCI 5.99% 2015-2025			9 900	NC	NC	NC		9 900	9 160	10 640	10 000	297,04	ACD	A	599,00	19 juin / 19 déc.
TPCI.O20	TPCI 5.85% 2015-2022			10 000	NC	NC	NC		10 000	9 250	10 750	10 000	59,46	ACD	S	292,5	05-oct
TPCI.O21	TPCI 6% 2016-2028			10 000	NC	NC	NC		10 000	9 250	10 750	10 000	356,71	ACD	A	600,00	5 avril / 5 oct.
TOTAL																	

OBLIGATIONS INTERNATIONALES																
TOTAL																

SUKUK ET TITRES ASSIMILES																	
Symbole	Titre	Séance de cotation		Cours Précédent	Cours du jour			Variation	Cours Référence	Ecart maximum		Valeur nominale	Marge de profit passée	Type Amort	Marge de profit		
		Volume	Valeur		Ouv.	Clôt.	Moy.			Bas	Haut				Période	Montant net	Eché.
SUKCI.S1	SUKUK ETAT DE COTE D'IVOIRE 5,75% 2015-2020			10 000	NC	NC	NC		10 000	9 250	10 750	10 000	217,22	AC	S	292.292	28 juin/28 déc
SUKCI.S2	SUKUK ETAT DE COTE D'IVOIRE 5,75% 2016-2023			10 000	NC	NC	NC		10 000	9 250	10 750	10 000	103,82	ACD	S	289.097	7 sept/7 mars
SUKSN.S1	SUKUK ETAT DU SENEGAL 6,25% 2014-2018			10 000	NC	NC	NC		10 000	9 250	10 750	10 000	202,48	AC	S	321.181	18 juil/18 janv
SUKSN.S2	SUKUK ETAT DU SENEGAL 6% 2016-2026			10 000	NC	NC	NC		10 000	9 250	10 750	10 000	180,00	ACD	S	306.667	26 juil/26 janv
SUKTG.S1	SUKUK ETAT DU TOGO 6,5% 2016-2026			10 000	NC	NC	NC		10 000	9 250	10 750	10 000	0	ACD	S	0	17 août/17 fév
TOTAL																	

TOTAL-Marché des obligations																
-------------------------------------	--	--	--	--	--	--	--	--	--	--	--	--	--	--	--	--

Légende:

(*) Cours précédent à 100% de la valeur nominale au 11 août 2016

Cours du jour: Ouv.: Ouverture Clôt.: Clôture Moy.: Moyen Mentions: NC: Non Coté Ex: Ex-coupon ou Ex-droit SP: Suspendu
 Type Amort: Type d'Amortissement IF: In Fine AC: Amortissement Constant AD: Amortissement Dégressif ACD: Amortissement Constant Différé
 Période: Périodicité de paiement des coupons A: Annuelle S: Semestrielle T: Trimestrielle Eché.: Échéance de paiement des intérêts

AVIS N° 173 - 2016 / BRVM / DG


Annulation de transaction

La Bourse Régionale des Valeurs Mobilières - BRVM - porte à la connaissance du public et des intervenants du marché qu'une (1) transaction portant sur 20 actions SIB CI, enregistrée à la séance de bourse du vendredi 11 novembre 2016, a été annulée.

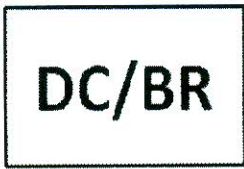
Pour toute information complémentaire concernant cet Avis, veuillez contacter la BRVM à son siège ou les Antennes Nationales de Bourse établies dans chaque pays membre de l'UEMOA.

Fait à Abidjan, le 11 novembre 2016

Le Directeur Général




Edoh Kossi AMENOUNVE



DEPOSITAIRE CENTRAL/ BANQUE DE REGLEMENT S.A.

Siège Social : 18, Rue Joseph Anoma – 01 B.P. 3802 Abidjan 01

Tel: (225) 20 32 66 85 / 32 66 86 Fax : (225) 20 32 66 84 / 20 32 51 12

E-mail : brvm@brvm.org

Site Internet : www.brvm.org

BENIN
Tél : 229 312126

BURKINA FASO
Tél : 226 308773

COTE D'IVOIRE
Tél : 225 20326685

GUINEE BISSAU
Tél : 225 20326686

MALI
Tél : 223 232354

NIGER
Tél : 227 736692

SENEGAL
Tél : 221 8211518

TOGO
Tél : 228 212305

DEPOSITAIRE CENTRAL / BANQUE DE REGLEMENT
Afrique de l'Ouest

AVIS N° 090-2016 / DC/BR / DG

PAA 6,95 % 2010-2017

Paiement des intérêts semestriels et Remboursement partiel du capital


Le Dépositaire Central / Banque de Règlement porte à la connaissance des Teneurs de Comptes - Conservateurs, que le Port Autonome d'Abidjan (PAA) procédera, le 28 mai 2016, au paiement des intérêts semestriels et au remboursement partiel du capital de l'emprunt obligataire dénommé «PAA 6,95% 2010-2017 » pour un montant global net d'impôt de **186 414 196 FCFA (Cent Quatre Vingt Six Millions Quatre Cent Quatorze Mille Cent Quatre Vingt Seize francs FCFA).**

Pour toute information complémentaire, les intéressés sont priés de contacter la Société de Gestion et d'Intermédiation chargée du service financier de cette opération : SGI ATLANTIQUE FINANCE, 04 BP 2864 Abidjan - COTE D'IVOIRE, Tél. : (225) 20 31 21 21, Fax : (225) 20 32 06 77.

Fait à Abidjan, le 10 novembre 2016

Le Directeur Général

Edoh Kossi AMENOUNVE





DEPOSITAIRE CENTRAL/ BANQUE DE REGLEMENT S.A.

Siège Social : 18, Rue Joseph Anoma – 01 B.P. 3802 Abidjan 01

Tel: (225) 20 32 66 85 / 32 66 86 Fax : (225) 20 32 66 84 / 20 32 51 12

E-mail : brvm@brvm.org

Site Internet : www.brvm.org

BENIN Tél : 229 312126 **BURKINA FASO** Tél : 226 308773 **COTE D'IVOIRE** Tél : 225 20326685 **GUINEE BISSAU** Tél : 225 20326686 **MALI** Tél : 223 232354 **NIGER** Tél : 227 736692 **SENEGAL** Tél : 221 8211518 **TOGO** Tél : 228 212305

DEPOSITAIRE CENTRAL / BANQUE DE REGLEMENT
Afrique de l'Ouest

AVIS N° 091-2016 / DC/BR / DG

ORAGROUP 6,75 % 2013-2019

Paiement des intérêts semestriels et remboursement partiel du capital

Le Dépositaire Central / Banque de Règlement porte à la connaissance des Teneurs de Comptes - Conservateurs que la société ORAGROUP procédera, le 04 décembre 2016, au paiement des intérêts semestriels et au remboursement partiel du capital de l'emprunt obligataire dénommé «ORAGROUP 6,75% 2013-2019» pour un montant global net d'impôt de **1 854 375 000 FCFA (Un Milliard Huit Cent Cinquante Quatre Millions Trois Cent Soixante Quinze Mille francs CFA)**.

Pour toute information complémentaire, les intéressés sont priés de contacter la Société de Gestion et d'Intermédiation chargée du service financier de cette opération : SGI TOGO, BP 2312 Lomé, Tél. : (228) 22 53 33 30 / 40 Fax : (228) 22 22 31 47.

Fait à Abidjan, le 10 novembre 2016

Le Directeur Général


Edoh Kossi AMENOUNVE


BULLETIN OFFICIEL



OPCVM: FONDS COMMUNS DE PLACEMENT ET SOCIÉTÉS D'INVESTISSEMENT A CAPITAL VARIABLE

vendredi 11 novembre 2016

Sociétés de gestion	Dépositaire	OPCVM	Catégorie	Origine	Valeur Liquidative						
					Précédente		Actuelle		Variation		Précédent
					Valeur	Date	Valeur	Date	Date	%	
QUOTIDIENNES											
AFRICABOURSE ASSET MANAGEMENT	AFRICABOURSE SA	FCP AAM CAPITAL SUR	OCT	5 000	6 216,77	09/11/2016	ND	ND	10/10/2012	-	-
		FCP AAM EPARGNE CROISSANCE	D	5 000	6 538,23	09/11/2016	ND	ND	19/11/2012	-	-
		FCP AAM OBLIGATIS	OMLT	5 000	6 535,80	09/11/2016	ND	ND	12/09/2012	-	-
AFRICAM SA	SBIF	FCP EXPANSIO	D	5 000	8 432,04	09/11/2016	8 435,62	10/11/2016	01/01/2013	68,712%	0,0425%
		FCP SECURITAS	OMLT	5 000	5 607,08	09/11/2016	5 607,72	10/11/2016	01/01/2013	12,154%	0,0114%
		FCP VALORIS	A	5 000	8 416,73	09/11/2016	8 397,77	10/11/2016	01/01/2013	67,955%	-0,2253%
ATLANTIC ASSET MANAGEMENT	ATLANTIQUE FINANCE	FCP ATLANTIQUE CROISSANCE	D	5 000	5 440,25	08/11/2016	ND	ND	30/05/2015	-	-
		FCP ATLANTIQUE SECURITE	OMLT	5 000	5 434,36	08/11/2016	ND	ND	30/05/2015	-	-
BNI GESTION	BNI FINANCES	FCP CAPITAL CROISSANCE	D	10 000	18 818,00	19/08/2015	ND	ND	01/01/2009	-	-
		FCP DYNAMIC SAVINGS	D	10 000	10 197,00	19/08/2015	ND	ND	06/06/2014	-	-
BOA ASSET MANAGEMENT	BOA CAPITAL SECURITIES	FCP Emergence	D	5 000	6 464,75	14/10/2016	ND	ND	01/02/2010	-	-
		FCP Tresor Monea	OCT	25 000 000	28 300 794,76	14/10/2016	ND	ND	01/12/2013	-	-
BRM ASSET MANAGEMENT	BRM	FCP "BRM DYNAMIQUE"	D	10 000	12 923,13	08/09/2014	ND	ND	12/03/2009	-	-
		FCP "BRM OBLIGATAIRE"	D	10 000	12 057,50	17/10/2014	ND	ND	12/03/2009	-	-
CGF GESTION	CGF BOURSE	FCP ACTIONS PHARMACIE	A	1000	1 132,19	09/11/2016	1 131,52	10/11/2016	25/07/14	13,15%	-0,059%
		FCP ASSUR' SENEGAL	D	1000000	1 210 709,56	09/11/2016	1 207 823,56	10/11/2016	06/07/14	20,78%	-0,238%
		FCP PLACEMENT AVANTAGE	D	1000	1 388,19	09/11/2016	1 388,61	10/11/2016	29/03/13	38,86%	0,030%
		FCP PLACEMENT CROISSANCE	A	1000	1 571,06	09/11/2016	1 571,05	10/11/2016	29/03/13	57,11%	0,000%
		FCP HORIZON	D	1000	2 007,38	09/11/2016	2 007,34	10/11/2016	27/06/09	100,73%	-0,002%
		FCP PLACEMENT QUIETUDE	OMLT	1000	1 183,78	09/11/2016	1 183,37	10/11/2016	29/03/13	18,34%	-0,035%
CORIS ASSET MANAGEMENT	CORIS BOURSE	FCP CORIS ACTIONS	A	5 000	5 837,80	30/09/2016	ND	ND	11/11/2014	-	-
		FCP CORIS PERFORMANCE	D	5 000	5 707,79	30/09/2016	ND	ND	11/11/2014	-	-
OAM S.A	SGI TOGO	FCP-1 OPTI PLACEMENT	A	5 000	14 348,16	28/09/2016	ND	ND	01/02/2002	-	-
		FCP-2 OPTI REVENU	OMLT	5 000	6 677,07	28/09/2016	ND	ND	01/02/2002	-	-
		FCP-3 OPTI CAPITAL	D	5 000	16 050,71	28/09/2016	ND	ND	24/01/2003	-	-
SOGESPAR	SOGEBOURSE	FCP SOGEAVENIR	D	500	2 274,00	09/11/2016	2 283,00	10/11/2016	01/10/2002	356,600%	0,396%
		FCP SOGEDEFI	D	4 888	5 312,00	09/11/2016	5 344,00	10/11/2016	23/12/2014	9,329%	0,602%
		FCP SOGEDYNAMIQUE	A	4 888	5 528,00	09/11/2016	5 512,00	10/11/2016	23/12/2014	12,766%	-0,289%
		FCP SOGEPRIVILEGE	D	4 888	5 158,00	09/11/2016	5 124,00	10/11/2016	23/12/2014	4,828%	-0,659%
		FCP SOGESECURITE	OMLT	4 888	4 825,00	09/11/2016	4 821,00	10/11/2016	23/12/2014	-1,371%	-0,083%
		FCP SOGEVALOR	D	1 000	5 326,00	09/11/2016	5 307,00	10/11/2016	04/06/2002	430,700%	-0,357%
HEBDOMADAIRES											
BNI GESTION	BNI FINANCES	FCP BNI RETRAITE	D	2 500	3 814,00	06/08/2015	3 855,00	13/08/2015	11/05/2012	54,200%	1,075%
		FCP INITIATIVES SOLIDARITE	D	2 500	5 586,00	24/07/2015	5 687,00	05/08/2015	01/08/2013	127,480%	1,808%
		FCP SODEFOR COMPLEMENTAIRE RETRAITE	D	2 500	7 107,00	24/07/2015	7 295,00	06/08/2015	04/01/2010	191,800%	2,645%
BOA ASSET MANAGEMENT	BOA CAPITAL SECURITIES	FCP Global Investors	D	25 000	33 969,41	07/10/2016	33 725,63	14/10/2016	01/12/2012	34,903%	-0,718%
BRM ASSET MANAGEMENT	IMPAXIS	FCP "SDE"	D	1 000	2 083,36	05/09/2014	ND	ND	14/03/2011	-	-
CGF GESTION	CGF BOURSE	FCPCR SONATEL	D	1 000	6 274,97	04/11/2016	6 486,48	11/11/2016	12/02/2004	548,648%	3,371%
		FCP FORCE PAD	D	1 000	1 229,62	03/11/2016	1 236,76	10/11/2016	16/02/2014	23,676%	0,580%
	CGF BOURSE	FCPE SINI GNESIGUI	D	1 000	1 334,95	02/11/2016	1 330,26	09/11/2016	25/02/2014	33,026%	-0,351%
EDC Asset Management	EDC Investment Corporation	FCP ECOBANK UEMOA DIVERSIFIE	D	5 000	8 896,00	26/10/2016	9 059,00	02/11/2016	19/09/2007	81,180%	1,832%
		FCP ECOBANK UEMOA OBLIGATAIRE	OMLT	20 000 000	20 939 229,00	26/10/2016	20 958 409,00	02/11/2016	31/12/2015	4,792%	0,092%
		FCP ECOBANK UEMOA RENDEMENT	OMLT	1 000 000	1 435 811,00	26/10/2016	1 451 914,00	02/11/2016	10/10/2007	45,191%	1,122%
		FCP ECOBANK ACTIONS UEMOA	A	5 000	4 336,00	26/10/2016	4 540,00	02/11/2016	20/04/2016	-9,200%	4,705%
SGO MALI FINANCE	SGI MALI	FCPE ORANGE MALI	D	10 000	14 806,97	12/10/2016	17 149,22	26/10/2016	03/09/2012	71,492%	48,070%
SOAGA SA	SGI ACTIBOURSE	SICAV Abdou DIOUF	D	10 000 000	15 622 598,12	28/10/2016	15 644 810,00	04/11/2016	01/12/2003	56,45%	0,142%
MENSUELLES											
BNI GESTION	BNI FINANCES	FCP CNRA	D	2 500	4 308,00	30/06/2015	3 133,00	14/08/2015	29/10/2013	25,320%	-27,275%
		FCP KARIMA ETHIQUE	D	1 000	1 366,00	03/07/2015	1 458,00	03/08/2015	22/05/2013	45,800%	6,735%

OPCVM - Organisme de Placement Collectif en Valeurs Mobilières

ND: Non Disponible

Catégorie:

A: actions

OCT: obligations à court terme

OMLT: obligations à moyen et long terme

C: contractuels

D: diversifiés

Quantités Résiduelles

Séance de bourse du vendredi 11 novembre 2016

MARCHÉ DES ACTIONS					
Symbole	Titre	Quantité résiduelle à l'achat	Cours	Quantité résiduelle à la vente	Cours de Référence
			Achat / Vente		
CABC	SICABLE CI	1	79100 / 83200	2	83 000
FTSC	FILTISAC CI	-	/ 23400	2	23 400
NEIC	NEI-CEDA CI	-	/ 3400	126	3 400
NTLC	NESTLE CI	100	53000 /	-	51 050
SEMC	CROWN SIEM CI	-	/ 35490	10	35 590
SIVC	AIR LIQUIDE CI	5	14005 / 14495	10	14 500
SLBC	SOLIBRA CI	10	163000 / 170000	8	170 000
SMBC	SMB CI	13	21500 / 21700	10	21 500
STBC	SITAB CI	10	147405 / 155000	39	155 000
TTTC	TRITURAF CI-Ste en Liquidation	-		-	490
UNLC	UNILEVER CI	33	21000 / 21800	2	21 000
UNXC	UNIWAX CI	-	/ 24345	5	24 000
CIEC	CIE CI	20	71000 / 73000	12	73 000
ONTBF	ONATEL BF	10	10800 / 11000	958	11 000
SDCC	SODE CI	1	66000 / 70000	667	70 000
SNTS	SONATEL SN	5	24500 / 24990	184	24 990
BICC	BICI CI	75	89000 / 90000	153	90 000
BOAB	BANK OF AFRICA BN	-	/ 169000	25	168 500
BOABF	BANK OF AFRICA BF	10	135005 / 138000	15	138 000
BOAC	BANK OF AFRICA CI	48	144000 / 146000	98	146 000
BOAM	BANK OF AFRICA ML	3	39000 / 39300	40	39 000
BOAN	BANK OF AFRICA NG	-	/ 91500	60	91 000
BOAS	BANK OF AFRICA SN	49	42500 / 43000	11	42 500
ETIT	ECOBANK TRANS. INCORP. TG	7161	27 / 28	35270	28
SAFC	SAFCA CI	-		-	24 895
SGBC	SGB CI	12	132000 / 132500	59	132 500
SIBC	SOCIETE IVOIRIENNE DE BANQUE CI	402	23000 / 24000	288	23 000
SDSC	BOLLORE AFRICA LOGISTICS CI	-	/ 298995	2	298 995
SVOC	MOVIS CI	-	/ 4700	50	4 970
PALC	PALM CI	5	12750 / 13300	200	13 295
SICC	SICOR CI	7	6210 /	-	6 000
SOGC	SOGB CI	54	27500 / 29000	7	27 500
SPHC	SAPH CI	156	9500 /	-	9 500
ABJC	SERVAIR ABIDJAN CI	7	5300 / 5500	126	5 500
BNBC	BERNABE CI	-	/ 159900	2	164 000
CFAC	CFAO MOTORS CI	5	69000 / 70760	18	69 375
PRSC	TRACTAFRIC MOTORS CI	2	360000 / 371000	15	371 000
SHEC	VIVO ENERGY CI	95	3350 / 3500	458	3 350
TTLC	TOTAL CI	9	16000 / 16300	12	16 300
TTLS	TOTAL SN	26	19500 / 19900	10	20 000
STAC	SETAO CI	-	/ 36000	8	36 075

MARCHÉ DES DROITS					
Symbole	Titre	Quantité résiduelle à l'achat	Cours	Quantité résiduelle à la vente	Cours de Référence
			Achat / Vente		

NB: les quantités résiduelles susmentionnées correspondent aux meilleures offres et demandes exprimées.

Quantités Résiduelles

Séance de bourse du vendredi 11 novembre 2016

MARCHÉ DES OBLIGATIONS					
Symbole	Titre	Quantité résiduelle à l'achat	Cours		Cours de Référence
			Achat / Vente	Quantité résiduelle à la vente	
BHB.O1	BHB 6.25% 2012-2017	-	/ 10000	1	10 000
BIDC.O2	BIDC 6.75 % 2010-2017	-		-	10 000
BIDC.O3	BIDC-EBID 6.50% 2014-2021	-	/ 9800	374	10 080
BOABF.O3	BOA BURKINA F. 6.25% 2012-2017	-		-	10 000
BOAC.O2	BOA - CI 6.25% 2012-2017	-		-	10 000
BOAD.O11	BOAD 5.95% 2012-2019	-		-	10 000
BOAD.O12	BOAD 5.95% 2014-2021	-		-	10 000
BOAN.O2	BOA NIGER 6.25% 2012-2017	-		-	9 250
BOAS.O2	BOA SENEGAL 6.50% 2012-2017	-		-	10 000
CRRH.O1	CRRH-UEMOA 6.10% 2012-2022	-		-	10 000
CRRH.O2	CRRH-UEMOA 6.10% 2012-2024	-		-	10 000
CRRH.O3	CRRH-UEMOA 6% 2013-2023	-		-	10 000
CRRH.O4	CRRH-UEMOA 6% 2014-2024	-	/ 10000	1 100	9 999
CRRH.O5	CRRH-UEMOA 5.85% 2015-2025	-		-	10 000
EOM.O1	ETAT DU MALI 6.20% 2016-2023	-		-	10 000
EOS.O4	ETAT SENEGAL 6.70% 2012-2019	-	/ 8000	40	8 000
EOS.O5	ETAT SENEGAL 6.50% 2013-2023	-		-	10 000
EOS.O6	ETAT SENEGAL 6.50% 2014-2021	-		-	10 000
EOS.O7	ETAT SENEGAL 6.30% 2015-2025	-	/ 10000	937	9 900
ORGT.O1	ORAGROUP 6.75% 2013-2019	-		-	10 000
PAAC.O1	PAA 6.95% 2010-2017	-		-	2 000
PADS.O2	PAD 7% 2010-2017	-		-	2 500
PALC.O1	PALMCI 7% 2009-2016	400	10000 /	-	9 925
SHAF.O3	SHELTER AFRIQUE 6.6% 2014-2021	-		-	9 000
SIFC.O1	SIFCA 6.90% 2013-2021	-		-	10 000
TPBF.O2	TPBF 6,50% 2011-2016	-		-	10 000
TPBF.O3	TPBF 6,50% 2013-2020	-		-	10 000
TPCI.O10	TPCI 7% 2010-2017	-	/ 10000	5	10 000
TPCI.O13	TPCI 6.50% 2012-2017	160	9900 /	-	10 000
TPCI.O15	TPCI 6.30% 2013-2018	948	10000 /	-	10 055
TPCI.O16	TPCI 6.55% 2014-2022	-	/ 9980	400	9 999
TPCI.O17	TPCI 3% 2014-2024	-		-	10 000
TPCI.O18	TPCI 5.85% 2014-2021	-		-	10 000
TPCI.O19	TPCI 5.99% 2015-2025	-	/ 10000	40 000	9 900
TPCI.O20	TPCI 5.85% 2015-2022	-	/ 10000	8 490	10 000
TPCI.O21	TPCI 6% 2016-2028	50	9825 /	-	10 000

MARCHÉ DES OBLIGATIONS					
Symbole	Titre	Quantité résiduelle à l'achat	Cours		Cours de Référence
			Achat / Vente	Quantité résiduelle à la vente	
SUKCI.S2	SUKUK ETAT DE COTE D'IVOIRE 5,75% 2016-2023	-		-	10 000
SUKSN.S1	SUKUK ETAT DU SENEGAL 6,25% 2014-2018	-		-	10 000
SUKSN.S2	SUKUK ETAT DU SENEGAL 6% 2016-2026	-		-	10 000
SUKTG.S1	SUKUK ETAT DU TOGO 6,5% 2016-2026	-		-	10 000
TOTAL	0	-		-	10 000

NB: les quantités résiduelles susmentionnées correspondent aux meilleures offres et demandes exprimées.