

## Indices

<b>BRVM 10</b>	237,64
Variation:	↘ -1,32%
Variation / 31	↘ -18,16%
Déc. 2015:	
<b>BRVM Composite</b>	268,15
Variation:	↘ -1,27%
Variation / 31	↘ -11,77%
Déc. 2015:	

N° 199

mardi 18 octobre 2016

# BULLETIN OFFICIEL DE LA COTE

## Capitalisations

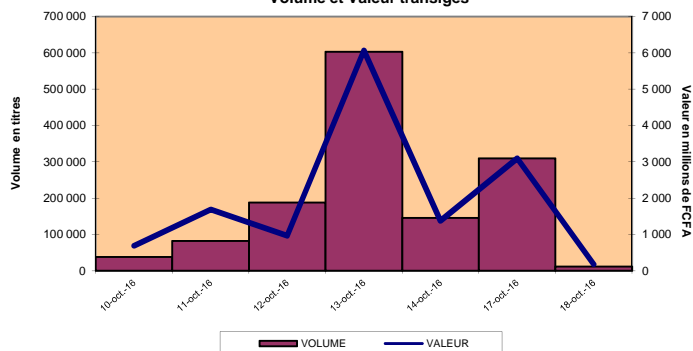
(en milliards de FCFA) :

- Actions:	6 692,27
- Obligations:	2 456,10

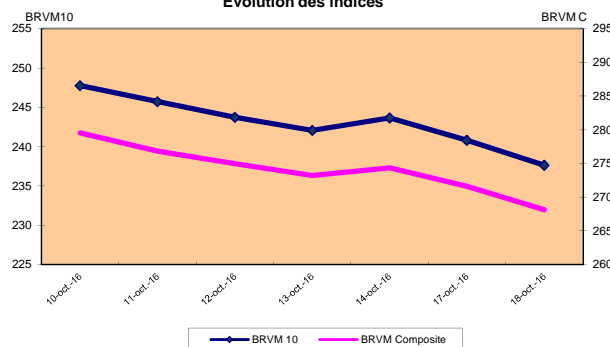


BOURSE REGIONALE DES VALEURS MOBILIERES  
Afrique de l'Ouest

Volume et Valeur transigés



Evolution des indices



## RESUME DE LA COTE

La BRVM a clôturé sa séance du mardi 18 octobre 2016 en baisse par rapport à la séance précédente. L'indice BRVM 10 est passé de 240,82 à 237,64 points, soit un repli de 1,32%. L'indice BRVM Composite, pour sa part, a cédé 1,27% à 268,15 points contre 271,61 points précédemment.

1. La valeur des transactions s'est établie à 180,95 millions de FCFA contre 3,10 milliards de FCFA le lundi dernier.
2. La capitalisation boursière du marché des actions se chiffre à 6 692,27 milliards de FCFA. Celle du marché obligataire s'élève à 2 456,10 milliards de FCFA.
3. Le titre le plus actif en volume est Ecobank Transnational Incorporated TG avec 5 500 actions échangées. Le titre le plus actif en valeur est Bank Of Africa CI avec 30,21 millions de FCFA de transactions.

## PLUS FORTES HAUSSES

<b>BANK OF AFRICA MALI</b>	
Cours (en FCFA):	44 500
Variation :	5,95%
<b>ONATEL BURKINA FASO</b>	
Cours (en FCFA):	11 100
Variation:	4,67%
<b>Ecobank Trans. Incorp. TOGO</b>	
Cours (en FCFA):	27
Variation:	3,85%
<b>SITAB COTE D'IVOIRE</b>	
Cours (en FCFA):	150 000
Variation:	2,04%
<b>PALM COTE D'IVOIRE</b>	
Cours (en FCFA):	12 750
Variation:	2,00%

## PLUS FORTES BAISES

<b>SOLIBRA COTE D'IVOIRE</b>	
Cours (en FCFA):	170 000
Variation :	-5,55%
<b>SONATEL SENEGAL</b>	
Cours (en FCFA):	21 500
Variation :	-4,21%
<b>CFAO MOTORS COTE D'IVOIRE</b>	
Cours (en FCFA):	92 000
Variation :	-3,16%
<b>VIVO ENERGY COTE D'IVOIRE</b>	
Cours (en FCFA):	155 205
Variation :	-3,00%
<b>SAFH COTE D'IVOIRE</b>	
Cours (en FCFA):	10 525
Variation :	-2,50%

## TITRES LES PLUS ACTIFS

Titres	Volumes	Valeurs (en FCFA)
Ecobank Transnational Incorporated TOGO	5 500	148 500
PALM COTE D'IVOIRE	1 179	14 427 850
ONATEL BURKINA FASO	1 015	10 862 190
SERVAIR ABIDJAN COTE D'IVOIRE	925	5 536 890
SONATEL SENEGAL	818	17 213 620

Compartiments	Titres Echangés / Inscrits	Volumes	Valeurs (en FCFA)	Nombre de transactions	Nombre de Titres		
					Gains	Inchangés	Pertes
Actions	31 / 40	11 220	171 490 045	267	8	7	16
Obligations	9 / 42	946	9 460 000	9	1	3	0
<b>Total</b>	<b>40 / 82</b>	<b>12 166</b>	<b>180 950 045</b>	<b>276</b>	<b>9</b>	<b>10</b>	<b>16</b>

## INFORMATIONS

### Opérations en cours :

TRITURAF CI - Report de radiation de la cote.



## INDICATEURS

Indices du jour	Ouverture	Clôture	Variation
BRVM 10	240,73	237,64	-1,28%
BRVM Composite	271,43	268,15	-1,21%
Ratio de liquidité:	38,83%		
PER moyen:	22,75		
Nombre de SGI participantes/Total:	19 / 22		



**BENIN**  
Tel: (229) 21 312 126  
Fax: (229) 21 312 077  
patiouke@brvm.org



**BURKINA FASO**  
Tel: (226) 50 308 773  
Fax: (226) 50 308 719  
louedraogo@brvm.org



**COTE D'IVOIRE**  
Tel: (225) 20 315 550/588  
Fax: (225) 20 326 684  
pbrizoua@brvm.org



**GUINEE-BISSAU**  
Tel: (245) 32 016 02  
Fax: (245) 32 016 02  
saliuba@hotmail.com



**MALI**  
Tel: (223) 44 901 810  
Fax: (223) 44 901 811  
abocoum@brvm.org



**NIGER**  
Tel: (227) 20 736 692  
Fax: (227) 20 736 947  
imagagi@brvm.org



**SENEGAL**  
Tel: (221) 33 821 15 18  
Fax: (221) 33 821 15 06  
nksy@brvm.org



**TOGO**  
Tel: (228) 22 212 305  
Fax: (221) 22 212 341  
natcholi@brvm.org

## BOURSE REGIONALE DES VALEURS MOBILIERES

BRVM - Société Anonyme au capital de 3.062.040.000 CFA - RC: CI-ABJ-1997-B-208435-CC : 9819725 - E  
Siège Social: Abidjan-CÔTE D'IVOIRE, Adresse: 18,Rue Joseph ANOMA (Rue des Banques)-Abidjan  
Tél: +225 20 32 66 85/86, Fax: +225 20 32 66 84, Mail: brvm@brvm.org, Site Web: www.brvm.org





# AVIS N° 153 - 2016 / BRVM / DG

## SUKUK ETAT DE COTE D'IVOIRE 5,75 % 2015-2020

### RESULTAT DE PREMIERE COTATION

La Bourse Régionale des Valeurs Mobilières - BRVM - porte à la connaissance du public et des intervenants du marché que, la première cotation du «SUKUK ETAT DE COTE D'IVOIRE 5,75 % 2015-2020» (symbole : SUKCI.S1) a eu lieu ce mardi 18 octobre 2016.


Le "SUKUK ETAT DE COTE D'IVOIRE 5,75 % 2015-2020" a coté à 10 000 FCFA et 100 titres ont été échangés pour une valeur totale nette de 1 000 000 FCFA.

13 500 000 titres " SUKUK ETAT DE COTE D'IVOIRE 5,75 % 2015-2020" ont été admis au compartiment obligataire de la BRVM, pour une capitalisation boursière de 135 milliards de FCFA et une date de jouissance fixée au 28 décembre 2015.

Pour toute information complémentaire concernant cet avis, veuillez contacter la BRVM à son siège ou les Antennes Nationales de Bourse établies dans chaque pays membre de l'UEMOA.

Fait à Abidjan, le 18 octobre 2016

Le Directeur Général

Edoh Kossi AMENOUNVE

# AVIS N° 154 - 2016 / BRVM / DG

## SUKUK ETAT DE COTE D'IVOIRE 5,75 % 2016-2023

### RESULTAT DE PREMIERE COTATION

La Bourse Régionale des Valeurs Mobilières - BRVM - porte à la connaissance du public et des intervenants du marché que, la première cotation du «SUKUK ETAT DE COTE D'IVOIRE 5,75 % 2016-2023» (symbole : SUKCI.S1) a eu lieu ce mardi 18 octobre 2016.


Le "SUKUK ETAT DE COTE D'IVOIRE 5,75 % 2016-2023" a coté à 10 000 FCFA et 100 titres ont été échangés pour une valeur totale nette de 1 000 000 FCFA.

16 000 000 titres "SUKUK ETAT DE COTE D'IVOIRE 5,75 % 2016-2023" ont été admis au compartiment obligataire de la BRVM, pour une capitalisation boursière de 160 milliards de FCFA et une **date de jouissance fixée au 07 septembre 2016**.

Pour toute information complémentaire concernant cet avis, veuillez contacter la BRVM à son siège ou les Antennes Nationales de Bourse établies dans chaque pays membre de l'UEMOA.

Fait à Abidjan, le 18 octobre 2016

Le Directeur Général

  
Edoh Kossi AMENOUNVE



# AVIS N° 155 - 2016 / BRVM / DG

## SUKUK ETAT DU SENEGAL 6,25 % 2014-2018

### RESULTAT DE PREMIERE COTATION

La Bourse Régionale des Valeurs Mobilières - BRVM - porte à la connaissance du public et des intervenants du marché que, la première cotation du «SUKUK ETAT DU SENEGAL 6,25 % 2014-2018» (symbole : SUKSN.S1) a eu lieu ce **mardi 18 octobre 2016**.

Le "SUKUK ETAT DU SENEGAL 6,25 % 2014-2018" a coté à 10 000 FCFA et 500 titres ont été échangés pour une valeur totale nette de 5 000 000 FCFA.

5 000 000 titres "SUKUK ETAT DU SENEGAL 6,25 % 2014-2018" ont été admis au compartiment obligataire de la BRVM, pour une capitalisation boursière de 50 milliards de FCFA et une date de jouissance fixée au **21 juillet 2014**.

Pour toute information complémentaire concernant cet avis, veuillez contacter la BRVM à son siège ou les Antennes Nationales de Bourse établies dans chaque pays membre de l'UEMOA.

Fait à Abidjan, le 18 octobre 2016

Le Directeur Général

  
  
Edoh Kossi AMENOUNVE

# AVIS N° 156 - 2016 / BRVM / DG

## SUKUK ETAT DU SENEGAL 6 % 2016-2026

### RESULTAT DE PREMIERE COTATION

La Bourse Régionale des Valeurs Mobilières - BRVM - porte à la connaissance du public et des intervenants du marché que, la première cotation du «SUKUK ETAT DU SENEGAL 6 % 2016-2026» (symbole : SUKSN.S2) a eu lieu ce mardi 18 octobre 2016.

Le "SUKUK ETAT DU SENEGAL 6 % 2016-2026" a coté à 10 000 FCFA et 100 titres ont été échangés pour une valeur totale nette de 1 000 000 FCFA.

20 000 000 titres "SUKUK ETAT DU SENEGAL 6 % 2016-2026" ont été admis au compartiment obligataire de la BRVM, pour une capitalisation boursière de 200 milliards de FCFA et une date de jouissance fixée au 26 juillet 2016.

Pour toute information complémentaire concernant cet avis, veuillez contacter la BRVM à son siège ou les Antennes Nationales de Bourse établies dans chaque pays membre de l'UEMOA.

Fait à Abidjan, le 18 octobre 2016

Le Directeur Général



Edoh Kossi AMENOUNVE

# AVIS N° 157 - 2016 / BRVM / DG

## SUKUK ETAT DU TOGO 6,5 % 2016-2026

### RESULTAT DE PREMIERE COTATION

La Bourse Régionale des Valeurs Mobilières - BRVM - porte à la connaissance du public et des intervenants du marché que, la première cotation du «SUKUK ETAT DU TOGO 6,5 % 2016-2026» (symbole : SUKTG.S1) a eu lieu ce **mardi 18 octobre 2016**.

Le "SUKUK ETAT DU TOGO 6,5 % 2016-2026" a coté à 10 000 FCFA et 100 titres ont été échangés pour une valeur totale nette de 1 000 000 FCFA.

15 600 000 titres "SUKUK ETAT DU TOGO 6,5 % 2016-2026" ont été admis au compartiment obligataire de la BRVM, pour une capitalisation boursière de 156 milliards de FCFA et une **date de jouissance fixée au 17 août 2016**.

Pour toute information complémentaire concernant cet avis, veuillez contacter la BRVM à son siège ou les Antennes Nationales de Bourse établies dans chaque pays membre de l'UEMOA.

Fait à Abidjan, le 18 octobre 2016

Le Directeur Général



Edoh Kossi AMENOUNVE



## AVIS N° 158 - 2016 / BRVM / DG

### Annulations de transactions

La Bourse Régionale des Valeurs Mobilières - BRVM - porte à la connaissance du public et des intervenants du marché qu'une (1) transaction portant sur un total de cinquante (50) actions BOA CI, enregistrée à la séance de bourse du mardi 18 octobre 2016, a été annulée.

Pour toute information complémentaire concernant cet Avis, veuillez contacter la BRVM à son siège ou les Antennes Nationales de Bourse établies dans chaque pays membre de l'UEMOA.

Fait à Abidjan, le 18 octobre 2016

Le Directeur Général



Edoh Kossi AMENOUNVE



# BULLETIN OFFICIEL



## OPCVM: FONDS COMMUNS DE PLACEMENT ET SOCIETES D'INVESTISSEMENT A CAPITAL VARIABLE

mardi 18 octobre 2016

Sociétés de gestion	Dépositaire	OPCVM	Catégorie	Valeur Liquidative							
				Origine	Précédente		Actuelle		Variation		Précédent %
					Valeur	Date	Valeur	Date	Date	%	
<b>QUOTIDIENNES</b>											
AFRICABOURSE ASSET MANAGEMENT	AFRICABOURSE SA	FCP AAM CAPITAL SUR	OCT	5 000	6 192,43	14/10/2016	6 198,48	17/10/2016	10/10/2012	23,970%	0,0977%
		FCP AAM EPARGNE CROISSANCE	D	5 000	6 574,49	14/10/2016	6 533,62	17/10/2016	19/11/2012	30,672%	-0,6216%
		FCP AAM OBLIGATIS	OMLT	5 000	6 509,37	14/10/2016	6 512,82	17/10/2016	12/09/2012	30,256%	0,053%
AFRICAM SA	SBIF	FCP EXPANSIO	D	5 000	8 433,15	14/10/2016	ND	ND	01/01/2013	-	-
		FCP SECURITAS	OMLT	5 000	5 589,13	14/10/2016	ND	ND	01/01/2013	-	-
		FCP VALORIS	A	5 000	8 476,98	14/10/2016	ND	ND	01/01/2013	-	-
ATLANTIC ASSET MANAGEMENT	ATLANTIQUE FINANCE	FCP ATLANTIQUE CROISSANCE	D	5 000	5 668,41	31/08/2016	ND	ND	30/05/2015	-	-
		FCP ATLANTIQUE SECURITE	OMLT	5 000	5 381,26	31/08/2016	ND	ND	30/05/2015	-	-
BNI GESTION	BNI FINANCES	FCP CAPITAL CROISSANCE	D	10 000	18 818,00	19/08/2015	ND	ND	01/01/2009	-	-
		FCP DYNAMIC SAVINGS	D	10 000	10 197,00	19/08/2015	ND	ND	06/06/2014	-	-
		FCP Emergence	D	5 000	6 464,75	14/10/2016	ND	ND	01/02/2010	-	-
BOA ASSET MANAGEMENT	BOA CAPITAL SECURITIES	FCP Tresor Monea	OCT	25 000 000	28 300 794,76	14/10/2016	ND	ND	01/12/2013	-	-
		FCP "BRM DYNAMIQUE"	D	10 000	12 923,13	08/09/2014	ND	ND	12/03/2009	-	-
CGF GESTION	CGF BOURSE	FCP "BRM OBLIGATAIRE"	D	10 000	12 057,50	17/10/2014	ND	ND	12/03/2009	-	-
		FCP ACTIONS PHARMACIE	A	1 000	1 140,38	14/10/2016	1 137,36	17/10/2016	25/07/14	13,74%	-0,265%
		FCP ASSUR' SENEGAL	D	1000000	1 213 983,19	14/10/2016	1 211 913,63	17/10/2016	06/07/14	21,19%	-0,170%
		FCP PLACEMENT AVANTAGE	D	1 000	1 393,87	14/10/2016	1 390,50	17/10/2016	29/03/13	39,05%	-0,242%
		FCP PLACEMENT CROISSANCE	A	1 000	1 593,74	14/10/2016	1 584,64	17/10/2016	29/03/13	58,46%	-0,571%
		FCP HORIZON	D	1 000	2 024,91	14/10/2016	2 018,54	17/10/2016	27/06/09	101,85%	-0,315%
		FCP PLACEMENT QUIETUDE	OMLT	1 000	1 178,89	14/10/2016	1 179,05	17/10/2016	29/03/13	17,90%	0,013%
CORIS ASSET MANAGEMENT	CORIS BOURSE	FCP CORIS ACTIONS	A	5 000	5 837,80	30/09/2016	ND	ND	11/11/2014	-	-
		FCP CORIS PERFORMANCE	D	5 000	5 707,79	30/09/2016	ND	ND	11/11/2014	-	-
OAM S.A	SGI TOGO	FCP-1 OPTI PLACEMENT	A	5 000	14 348,16	28/09/2016	ND	ND	01/02/2002	-	-
		FCP-2 OPTI REVENU	OMLT	5 000	6 677,07	28/09/2016	ND	ND	01/02/2002	-	-
		FCP-3 OPTI CAPITAL	D	5 000	16 050,71	28/09/2016	ND	ND	24/01/2003	-	-
SOGESPAR	SOGEBOURSE	FCP SOGEAVENIR	D	500	2 447,00	14/10/2016	2 436,00	17/10/2016	01/10/2002	387,200%	-0,450%
		FCP SOGEDEFI	D	4 888	5 455,00	14/10/2016	5 415,00	17/10/2016	23/12/2014	10,782%	-0,733%
		FCP SOGEDYNAMIQUE	A	4 888	5 660,00	14/10/2016	5 620,00	17/10/2016	23/12/2014	14,975%	-0,707%
		FCP SOGEPRIVILEGE	D	4 888	5 281,00	14/10/2016	5 251,00	17/10/2016	23/12/2014	7,426%	-0,568%
		FCP SOGESECURITE	OMLT	4 888	4 894,00	14/10/2016	4 902,00	17/10/2016	23/12/2014	0,286%	0,163%
		FCP SOGEVALOR	D	1 000	5 550,00	14/10/2016	5 488,00	17/10/2016	04/06/2002	448,800%	-1,117%
<b>HEBDOMADAIRES</b>											
BNI GESTION	BNI FINANCES	FCP BNI RETRAITE	D	2 500	3 814,00	06/08/2015	3 855,00	13/08/2015	11/05/2012	54,200%	1,075%
		FCP INITIATIVES SOLIDARITE	D	2 500	5 586,00	24/07/2015	5 687,00	05/08/2015	01/08/2013	127,480%	1,808%
		FCP SODEFOR COMPLEMENTAIRE RETRAITE	D	2 500	7 107,00	24/07/2015	7 295,00	06/08/2015	04/01/2010	191,800%	2,645%
BOA ASSET MANAGEMENT	BOA CAPITAL SECURITIES	FCP Global Investors	D	25 000	33 969,41	07/10/2016	33 725,63	14/10/2016	01/12/2012	34,903%	-0,718%
BRM ASSET MANAGEMENT	IMPAXIS	FCP "SDE"	D	1 000	2 083,36	05/09/2014	ND	ND	14/03/2011	-	-
CGF GESTION	CGF BOURSE	FCPCR SONATEL	D	1 000	6 284,84	07/10/2016	6 202,56	14/10/2016	12/02/2004	520,256%	-1,309%
		IMPAXIS SECURITIES	D	1 000	1 252,25	06/10/2016	1 235,70	13/10/2016	16/02/2014	23,570%	-1,322%
	CGF BOURSE	FCPE SINI GNESIGUI	D	1 000	1 378,56	05/10/2016	1 354,22	12/10/2016	25/02/2014	35,422%	-1,766%
EDC Asset Management	EDC Investment Corporation	FCP ECOBANK UEMOA DIVERSIFIE	D	5 000	9 022,00	05/10/2016	8 964,00	12/10/2016	19/09/2007	79,280%	-0,643%
		FCP ECOBANK UEMOA OBLIGATAIRE	OMLT	20 000 000	20 874 770,00	05/10/2016	20 894 879,00	12/10/2016	31/12/2015	4,474%	0,096%
		FCP ECOBANK UEMOA RENDEMENT	OMLT	1 000 000	1 443 000,00	05/10/2016	1 438 526,00	12/10/2016	10/10/2007	43,853%	-0,310%
SGO MALI FINANCE	SGI MALI	FCPE ORANGE MALI	D	10 000	14 898,19	05/10/2016	14 806,97	12/10/2016	03/09/2012	48,070%	48,982%
SOAGA SA	SGI ACTIBOURSE	SICAV Abdou DIOUF	D	10 000 000	15 702 416,42	07/10/2016	15 609 056,25	07/10/2016	01/12/2003	56,09%	-0,595%
<b>MENSUELLES</b>											
BNI GESTION	BNI FINANCES	FCP CNRA	D	2 500	4 308,00	30/06/2015	3 133,00	14/08/2015	29/10/2013	25,320%	-27,275%
		FCP KARIMA ETHIQUE	D	1 000	1 366,00	03/07/2015	1 458,00	03/08/2015	22/05/2013	45,800%	6,735%

OPCVM : Organisme de Placement Collectif en Valeurs Mobilières  
 ND : Non Disponible  
 Catégories:  
 A: actions  
 OCT: obligations à court terme  
 OMLT: obligations à moyen et long terme  
 C: contractuels  
 D: diversifiés

## Quantités Résiduelles

Séance de bourse du mardi 18 octobre 2016

MARCHÉ DES ACTIONS						
Symbole	Titre	Quantité résiduelle à l'achat	Cours		Quantité résiduelle à la vente	Cours de Référence
			Achat / Vente			
CABC	SICABLE CI	1	87010 / 88000		514	87 010
FTSC	FILTISAC CI	9	24420 / 26000		4	26 000
NEIC	NEI-CEDA CI	2	3500 /		-	3 500
NTLC	NESTLE CI	2	51000 / 53000		5	51 000
SEMC	CROWN SIEM CI	2	38500 / 41000		2 998	38 500
SIVC	AIR LIQUIDE CI	75	14000 /		-	14 000
SLBC	SOLIBRA CI	99	170000 / 180000		54	170 000
SMBC	SMB CI	16	22500 / 23000		7	22 500
STBC	SITAB CI	278	145000 / 150000		4	150 000
TTRC	TRITURAF CI-Ste en Liquidation	-	-		-	490
UNLC	UNILEVER CI	-	/ 21000		57	21 000
UNXC	UNIWAX CI	312	24000 / 24400		126	24 400
CIEC	CIE CI	107	73000 / 74000		148	73 000
ONTBF	ONATEL BF	2	11000 / 11300		10	11 100
SDCC	SODE CI	50	80000 / 80900		2	81 000
SNTS	SONATEL SN	108	21500 / 22000		115	21 500
BICC	BICI CI	10	87005 / 88000		7	88 000
BOAB	BANK OF AFRICA BN	10	155000 / 164000		4	164 000
BOABF	BANK OF AFRICA BF	8	138000 / 140000		11	138 000
BOAC	BANK OF AFRICA CI	45	148000 / 150000		402	148 000
BOAM	BANK OF AFRICA ML	6	42500 / 44500		13	44 500
BOAN	BANK OF AFRICA NG	36	90105 / 93400		10	90 105
BOAS	BANK OF AFRICA SN	50	50000 / 53000		6	53 000
ETIT	ECOBANK TRANS. INCORP. TG	500	Marché /		-	27
SAFC	SAFCA CI	1	23200 /		-	23 200
SGBC	SGB CI	10	128500 / 130000		12	130 000
SDSC	BOLLORE AFRICA LOGISTICS CI	2	256010 / 269000		10	270 000
SVOC	MOVIS CI	-	/ 4985		4	4 985
PALC	PALM CI	3 599	12500 / 12750		10	12 750
SICC	SICOR CI	1	5505 /		-	5 500
SOGC	SOGB CI	-	/ Marché		2	31 900
SPHC	SAPH CI	10	10000 / 10525		3	10 525
ABJC	SERVAIR ABIDJAN CI	11	5700 / 5990		150	5 990
BNBC	BERNABE CI	1	156000 / 158000		7	158 000
CFAC	CFAO MOTORS CI	3	90000 / 92000		55	92 000
PRSC	TRACTAFRIC MOTORS CI	76	370000 /		-	370 000
SHEC	VIVO ENERGY CI	1	155000 / 155205		46	155 205
TTLC	TOTAL CI	20	16700 / 16995		15	16 900
TTLS	TOTAL SN	37	21300 / 22495		4	22 495
STAC	SETAO CI	-	/ Marché		19	36 075

MARCHÉ DES DROITS						
Symbole	Titre	Quantité résiduelle à l'achat	Cours		Quantité résiduelle à la vente	Cours de Référence
			Achat / Vente			

**NB:** les quantités résiduelles susmentionnées correspondent aux meilleures offres et demandes exprimées.

## Quantités Résiduelles

Séance de bourse du mardi 18 octobre 2016

MARCHÉ DES OBLIGATIONS					
Symbole	Titre	Quantité résiduelle à l'achat	Cours	Quantité résiduelle à la vente	Cours de Référence
			Achat / Vente		
BHB.O1	BHB 6.25% 2012-2017	-	/ 10000	1	10 000
BIDC.O2	BIDC 6.75 % 2010-2017	-	-	-	10 000
BIDC.O3	BIDC-EBID 6.50% 2014-2021	-	/ 9900	374	10 080
BOABF.O3	BOA BURKINA F. 6.25% 2012-2017	-	-	-	10 000
BOAC.O2	BOA - CI 6.25% 2012-2017	-	-	-	10 000
BOAD.O11	BOAD 5.95% 2012-2019	-	-	-	10 000
BOAD.O12	BOAD 5.95% 2014-2021	-	-	-	10 000
BOAN.O2	BOA NIGER 6.25% 2012-2017	-	-	-	9 250
BOAS.O2	BOA SENEGAL 6.50% 2012-2017	-	-	-	10 000
CAAB.O3	CAA BENIN 6,50% 2011-2016	-	-	-	10 000
CRRH.O1	CRRH-UEMOA 6.10% 2012-2022	-	/ 10000	60	10 000
CRRH.O2	CRRH-UEMOA 6.10% 2012-2024	-	/ 9999	63	9 999
CRRH.O3	CRRH-UEMOA 6% 2013-2023	-	-	-	10 000
CRRH.O4	CRRH-UEMOA 6% 2014-2024	-	/ 10000	1 100	10 000
CRRH.O5	CRRH-UEMOA 5.85% 2015-2025	-	-	-	10 000
EOM.O1	ETAT DU MALI 6.20% 2016-2023	-	/ 10000	15	10 000
EOS.O4	ETAT SENEGAL 6.70% 2012-2019	-	/ 7840	1 200	7 919
EOS.O5	ETAT SENEGAL 6.50% 2013-2023	-	-	-	10 000
EOS.O6	ETAT SENEGAL 6.50% 2014-2021	-	-	-	10 000
EOS.O7	ETAT SENEGAL 6.30% 2015-2025	-	/ 10000	1 017	10 000
ORGT.O1	ORAGROUP 6.75% 2013-2019	-	-	-	10 000
PAAC.O1	PAA 6.95% 2010-2017	-	-	-	2 000
PADS.O2	PAD 7% 2010-2017	-	-	-	2 500
PALC.O1	PALMCI 7% 2009-2016	-	-	-	9 925
SHAF.O3	SHELTER AFRIQUE 6.6% 2014-2021	-	-	-	9 000
SIFC.O1	SIFCA 6.90% 2013-2021	-	-	-	10 000
TPBF.O2	TPBF 6,50% 2011-2016	-	-	-	10 000
TPBF.O3	TPBF 6,50% 2013-2020	-	-	-	10 000
TPCI.O10	TPCI 7% 2010-2017	-	/ 10000	5	10 000
TPCI.O13	TPCI 6.50% 2012-2017	160	9900 /	-	10 070
TPCI.O15	TPCI 6.30% 2013-2018	1 348	10000 /	-	10 050
TPCI.O16	TPCI 6.55% 2014-2022	-	/ 9999	400	9 999
TPCI.O17	TPCI 3% 2014-2024	-	-	-	10 000
TPCI.O18	TPCI 5.85% 2014-2021	-	-	-	10 000
TPCI.O19	TPCI 5.99% 2015-2025	-	-	-	9 990
TPCI.O20	TPCI 5.85% 2015-2022	-	/ 10000	8 500	9 995
TPCI.O21	TPCI 6% 2016-2028	-	/ 10000	15	10 000

SUKUK ET TITRES ASSIMILES					
Symbole	Titre	Quantité résiduelle à l'achat	Cours	Quantité résiduelle à la vente	Cours de Référence
			Achat / Vente		
SUKCI.S1	SUKUK ETAT DE COTE D'IVOIRE 5,75% 2015-2020	-	-	-	10 000
SUKCI.S2	SUKUK ETAT DE COTE D'IVOIRE 5,75% 2016-2023	-	-	-	10 000
SUKSN.S1	SUKUK ETAT DU SENEGAL 6,25% 2014-2018	-	-	-	10 000
SUKSN.S2	SUKUK ETAT DU SENEGAL 6% 2016-2026	-	-	-	10 000
SUKTG.S1	SUKUK ETAT DU TOGO 6,5% 2016-2026	-	-	-	10 000

**NB:** les quantités résiduelles susmentionnées correspondent aux meilleures offres et demandes exprimées.