

Indices

BRVM 10	251.37
Variation:	↘ -1.45%
Variation / 31	↘ -13.43%
Déc. 2015:	
BRVM Composite	286.69
Variation:	↘ -0.81%
Variation / 31	↘ -5.67%
Déc. 2015:	

N° 180

mercredi 21 septembre 2016

BULLETIN OFFICIEL DE LA COTE

Capitalisations

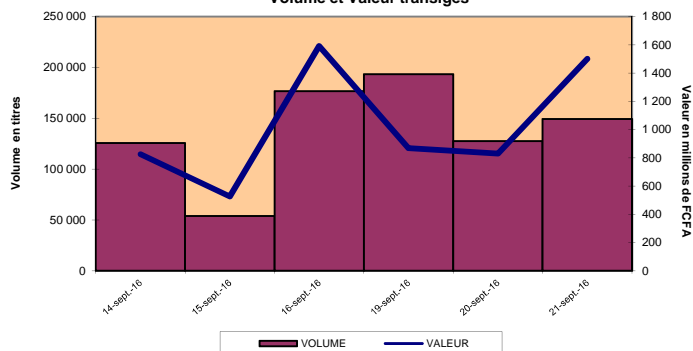
(en milliards de FCFA) :

- Actions:	7 154.97
- Obligations:	1 642.58

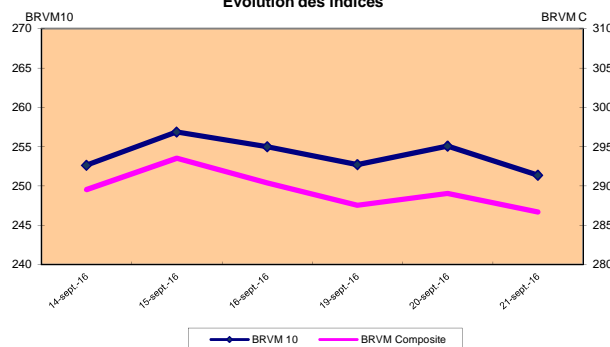


BOURSE REGIONALE DES VALEURS MOBILIERES
Afrique de l'Ouest

Volume et Valeur transigés



Evolution des indices



RESUME DE LA COTE

La BRVM a clôturé sa séance du mercredi 21 septembre 2016 en baisse par rapport à la séance précédente. L'indice BRVM 10 est passé de 255,06 à 251,37 points, soit un repli de 1,45%. L'indice BRVM Composite, pour sa part, a perdu 0,81% à 286,69 points contre 289,04 points précédemment.

1. La valeur des transactions s'est établie à 1,5 milliard de FCFA contre 829,75 millions de FCFA le mardi dernier.
2. La capitalisation boursière du marché des actions se chiffre à 7 154,97 milliards de FCFA. Celle du marché obligataire s'élève à 1 642,58 milliards de FCFA.
3. Le titre le plus actif en volume est Ecobank Transnational Incorporated TG avec 103 448 actions échangées. Le titre le plus actif en valeur est SGB CI avec 533,38 millions de FCFA de transactions.

PLUS FORTES HAUSSES

SICOR COTE D'IVOIRE	
Cours (en FCFA):	5 480
Variation :	7.45%
UNILEVER COTE D'IVOIRE	
Cours (en FCFA):	23 995
Variation:	6.64%
BANK OF AFRICA BENIN	
Cours (en FCFA):	200 000
Variation:	5.26%
SERVAIR ABIDJAN COTE D'IVOIRE	
Cours (en FCFA):	180 000
Variation:	3.84%
VIVO ENERGY COTE D'IVOIRE	
Cours (en FCFA):	170 000
Variation:	3.03%

PLUS FORTES BAISES

NESTLE COTE D'IVOIRE	
Cours (en FCFA):	51 340
Variation :	-7.50%
SGB COTE D'IVOIRE	
Cours (en FCFA):	135 000
Variation :	-6.90%
TOTAL COTE D'IVOIRE	
Cours (en FCFA):	18 000
Variation :	-6.74%
BANK OF AFRICA COTE D'IVOIRE	
Cours (en FCFA):	155 000
Variation :	-6.00%
BANK OF AFRICA MALI	
Cours (en FCFA):	46 805
Variation :	-4.04%

TITRES LES PLUS ACTIFS

Titres	Volumes	Valeurs (en FCFA)
Ecobank Transnational Incorporated TOGO	103 448	2 952 394
SONATEL SENEGAL	15 350	351 505 155
TPCI 5.85% 2015-2022	9 000	90 000 000
TPCI 5.99% 2015-2025	7 500	74 925 000
SGB COTE D'IVOIRE	3 951	533 384 695

Compartiments	Titres Echangés / Inscrits	Volumes	Valeurs (en FCFA)	Nombre de transactions	Nombre de Titres		
					Gains	Inchangés	Pertes
Actions	32 / 40	129 870	1 306 995 474	355	14	5	13
Obligations	3 / 37	19 300	193 065 000	6	1	2	0
Total	35 / 77	149 170	1 500 060 474	361	15	7	13

INFORMATIONS

Opérations en cours :

SERVAIR ABIDJAN CI - Fractionnement des actions prévu le 30 septembre 2016
CROWN SIEM CI - Paiement de dividende de 1 215 FCFA net par action, le 30/09/2016.
TRITURAF CI - Report de radiation de la cote.



INDICATEURS

Indices du jour	Ouverture	Clôture	Variation
BRVM 10	254.49	251.37	-1.23%
BRVM Composite	288.84	286.69	-0.74%
Ratio de liquidité:	14.24%		
PER moyen:	25.09		
Nombre de SGI participantes/Total:	20 / 22		



BENIN
Tel: (229) 21 312 126
Fax: (229) 21 312 077
patioukpe@brvm.org



BURKINA FASO
Tel: (226) 50 308 773
Fax: (226) 50 308 719
louedraogo@brvm.org



COTE D'IVOIRE
Tel: (225) 20 315 550/588
Fax: (225) 20 326 684
pbrizoua@brvm.org



GUINEE-BISSAU
Tel: (245) 32 016 02
Fax: (245) 32 016 02
saliuba@hotmail.com



MALI
Tel: (223) 44 901 810
Fax: (223) 44 901 811
abocoum@brvm.org



NIGER
Tel: (227) 20 736 692
Fax: (227) 20 736 947
imagagi@brvm.org



SENEGAL
Tel: (221) 33 821 15 18
Fax: (221) 33 821 15 06
nksy@brvm.org



TOGO
Tel: (228) 22 212 305
Fax: (221) 22 212 341
natcholi@brvm.org

BOURSE REGIONALE DES VALEURS MOBILIERES

BRVM - Société Anonyme au capital de 3.062.040.000 CFA - RC: CI-ABJ-1997-B-208435-CC : 9819725 - E
Siège Social: Abidjan-CÔTE D'IVOIRE, Adresse: 18,Rue Joseph ANOMA (Rue des Banques)-Abidjan
Tél: +225 20 32 66 85/86, Fax: +225 20 32 66 84, Mail: brvm@brvm.org, Site Web: www.brvm.org

MARCHE DES OBLIGATIONS

mercredi 21 septembre 2016

Symbole	Titre	Séance de cotation		Cours Précédent	Cours du jour			Variation	Cours Référence	Ecart maximum		Valeur nominale	Coupon couru	Type Amort	Coupon d'intérêt		
		Volume	Valeur		Ouv.	Clôt.	Moy.			Bas	Haut				Période	Montant net	Eché.
OBLIGATIONS REGIONALES																	
BHB.O1	BHB 6.25% 2012-2017			10 000	NC	NC	NC		10 000	9 250	10 750	10 000	555.40	AC	A	587.50	11-oct
BIDC.O2	BIDC 6.75 % 2010-2017			10 000	NC	NC	NC		10 000	9 250	10 750	10 000	313.52	ACD	S	337.50	04 avr. / 04 oct.
BIDC.O3	BIDC-EBID 6.50% 2014-2021			10 000	NC	NC	NC		10 000	9 250	10 750	10 000	312.64	ACD	S	325.00	28 mars/ 28 sep.
BOABF.O3	BOA BURKINA F. 6.25% 2012-2017			10 000	NC	NC	NC		10 000	9 250	10 750	10 000	555.40	AC	A	587.50	11-oct
BOAC.O2	BOA - CI 6.25% 2012-2017			10 000	NC	NC	NC		10 000	9 250	10 750	10 000	579.03	AC	A	612.50	11-oct
BOAD.O11	BOAD 5.95% 2012-2019			10 000	NC	NC	NC		10 000	9 250	10 750	10 000	324.40	ACD	A	595.00	06-mars
BOAD.O12	BOAD 5.95% 2014-2021			9 925	NC	NC	NC		9 925	9 185	10 665	10 000	438.93	ACD	A	595.00	26-déc
BOAN.O2	BOA NIGER 6.25% 2012-2017			9 250	NC	NC	NC		9 250	8 560	9 940	10 000	555.40	AC	A	587.50	11-oct
BOAS.O2	BOA SENEGAL 6.50% 2012-2017			10 000	NC	NC	NC		10 000	9 250	10 750	10 000	577.61	IF	A	611.00	11-oct
CAAB.O3	CAA BENIN 6,50% 2011-2016			10 000	NC	NC	NC		10 000	9 250	10 750	10 000	562.98	ACD	A	650.00	09-nov
CRRH.O1	CRRH-UEMOA 6.10% 2012-2022			10 000	NC	NC	NC		10 000	9 250	10 750	10 000	64.65	AC	S	305.00	13 fév. / 13 août
CRRH.O2	CRRH-UEMOA 6.10% 2012-2024			9 999	NC	NC	NC		9 999	9 250	10 745	10 000	109.40	AC	S	305.00	17 Janv. / 17 Juil.
CRRH.O3	CRRH-UEMOA 6% 2013-2023			10 000	NC	NC	NC		10 000	9 250	10 750	10 000	242.62	AC	S	300.00	26 avril / 26 oct.
CRRH.O4	CRRH-UEMOA 6% 2014-2024			10 000	NC	NC	NC		10 000	9 250	10 750	10 000	136.07	AC	S	300.00	30 juin / 30 déc.
CRRH.O5	CRRH-UEMOA 5.85% 2015-2025			10 000	NC	NC	NC		10 000	9 250	10 750	10 000	126.62	AC	S	294.90	4 Janv. / 4 Juil.
EOM.O1	ETAT DU MALI 6.20% 2016-2023			10 000	NC	NC	NC		10 000	9 250	10 750	10 000	205.53	ACD	A	620.00	23-mai
EOS.O4	ETAT SENEGAL 6.70% 2012-2019			8 000	NC	NC	NC		8 000	7 400	8 600	8 000	412.98	ACD	A	536.00	14-déc
EOS.O5	ETAT SENEGAL 6.50% 2013-2023			10 000	NC	NC	NC		10 000	9 250	10 750	10 000	95.38	ACD	S	325.00	29 Janv. / 29 Juil.
EOS.O6	ETAT SENEGAL 6.50% 2014-2021			10 000	NC	NC	NC		10 000	9 250	10 750	10 000	206.66	ACD	S	325.00	27 mai. / 27 nov.
EOS.O7	ETAT SENEGAL 6.30% 2015-2025			9 999	NC	NC	NC		9 999	9 250	10 745	10 000	204.84	ACD	S	316.72	25 mai. / 25 nov.
ORGT.O1	ORAGROUP 6.75% 2013-2019			10 000	NC	NC	NC		10 000	9 250	10 750	10 000	201.02	ACD	S	337.50	04 juin. / 04 déc.
PAAC.O1	PAA 6.95% 2010-2017			2 000	NC	NC	NC		2 000	1 850	2 150	2 000	43.17	ACD	S	68.47	28 mai / 28 nov.
PADS.O2	PAD 7% 2010-2017			2 500	NC	NC	NC		2 500	2 315	2 685	2 500	37.85	ACD	S	76.13	22 juin / 22 déc.
PALC.O1	PALMCI 7% 2009-2016			9 925	NC	NC	NC		9 925	9 185	10 665	10 000	159.32	ACD	S	343.00	28 juin / 28 déc.
SHAF.O3	SHELTER AFRIQUE 6.6% 2014-2021 (*)			9 000 Amort	NC	NC	NC		9 000	8 325	9 675	9 000	39.06	ACD	S	299.44	28 fév. / 28 août
SIFC.O1	SIFCA 6.90% 2013-2021			10 000	NC	NC	NC		10 000	9 250	10 750	10 000	81.51	ACD	A	676.20	08-août
TPBF.O2	TPBF 6,50% 2011-2016			10 000	NC	NC	NC		10 000	9 250	10 750	10 000	488.39	ACD	A	650.00	21-déc
TPBF.O3	TPBF 6,50% 2013-2020	2 800	28 140 000	10 050	10 050	10 050	10 050	0.00%	10 050	9 300	10 800	10 000	203.13	ACD	S	325.00	29 mai / 29 nov.
TPCI.O10	TPCI 7% 2010-2017			10 000	NC	NC	NC		10 000	9 250	10 750	10 000	680.87	AC	A	700.00	01-oct
TPCI.O13	TPCI 6.50% 2012-2017			10 000	NC	NC	NC		10 000	9 250	10 750	10 000	3.56	ACD	A	650.00	19-sept
TPCI.O15	TPCI 6.30% 2013-2018			9 999	NC	NC	NC		9 999	9 250	10 745	10 000	189.34	ACD	S	315.00	3 juin / 3 dec.
TPCI.O16	TPCI 6.55% 2014-2022			9 999	NC	NC	NC		9 999	9 250	10 745	10 000	222.52	ACD	A	655.00	20-mai
TPCI.O17	TPCI 3% 2014-2024			10 000	NC	NC	NC		10 000	9 250	10 750	10 000	77.05	ACD	S	150.00	19 juin / 19 dec.
TPCI.O18	TPCI 5.85% 2014-2021			10 000	NC	NC	NC		10 000	9 250	10 750	10 000	150.25	ACD	S	292.50	19 juin / 19 dec.
TPCI.O19	TPCI 5.99% 2015-2025	7 500	74 925 000	9 990	9 990	9 990	9 990	0.00%	9 990	9 245	10 735	10 000	213.34	ACD	A	599.00	14-mai
TPCI.O20	TPCI 5.85% 2015-2022	9 000	90 000 000	9 999	10 000	10 000	10 000	0.01%	10 000	9 250	10 750	10 000	270.12	ACD	S	292.50	5 avril / 5 oct.
TOTAL		19 300	193 065 000														

OBLIGATIONS INTERNATIONALES																	
TOTAL																	

TOTAL-Marché des obligations	19 300	193 065 000															
-------------------------------------	---------------	--------------------	--	--	--	--	--	--	--	--	--	--	--	--	--	--	--

Légende:
 (*) Cours précédent à 100% de la valeur nominale au 11 août 2016
 Cours du jour: Ouv.: Ouverture Clôt.: Clôture Moy.: Moyen
 Type Amort: Type d'Amortissement IF: In Fine AC: Amortissement Constant AD: Amortissement Dégressif ACD: Amortissement Constant Différé
 Période: Périodicité de paiement des coupons A: Annuelle S: Semestrielle T: Trimestrielle
 Eché.: Échéance de paiement des intérêts
 Mentions: NC: Non Coté Ex: Ex-coupon ou Ex-droit SP: Suspendu



DEPOSITAIRE CENTRAL/ BANQUE DE REGLEMENT S.A.

Siège Social : 18, Rue Joseph Anoma – 01 B.P. 3802 Abidjan 01

Tel: (225) 20 32 66 85 / 32 66 86 Fax : (225) 20 32 66 84 / 20 32 51 12

E-mail : brvm@brvm.org

Site Internet : www.brvm.org

BENIN Tél : 229 312126 **BURKINA FASO** Tél : 226 308773 **COTE D'IVOIRE** Tél : 225 20326685 **GUINEE BISSAU** Tél : 225 20326686 **MALI** Tél : 223 232354 **NIGER** Tél : 227 736692 **SENEGAL** Tél : 221 8211518 **TOGO** Tél : 228 212305

DEPOSITAIRE CENTRAL / BANQUE DE REGLEMENT
Afrique de l'Ouest

AVIS N° 076-2016 / DC/BR / DG

----- TPCI 5,85% 2015-2022 -----

Paiement des intérêts semestriels

Le Dépositaire Central / Banque de Règlement porte à la connaissance des Teneurs de Comptes - Conservateurs, que le Trésor Public de Côte d'Ivoire procédera, le 05 octobre 2016, au paiement des intérêts semestriels de l'emprunt obligataire dénommé « TPCI 5,85% 2015 - 2022 » pour un montant global net d'impôt de 4 592 054 903 FCFA (Quatre Milliards Cinq Cent Quatre Vingt Douze Millions Cinquante Quatre Mille Neuf Cent Trois francs FCFA).

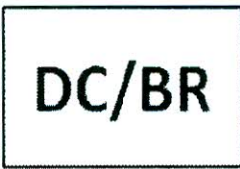
Pour toute information complémentaire, les intéressés sont priés de contacter la Société de Gestion et d'Intermédiation chargée du service financier de cette opération : SOGEBOURSE, 01 BP1355 Abidjan 01-COTE D'IVOIRE, Tél. : (225) 20 20 12 65, Fax : (225) 20 20 14 89.

Fait à Abidjan, le 21 septembre 2016

Pour le Directeur Général du DC/BR,
Le Directeur du Département des
Opérations du Dépositaire,
Chargé de l'Intérêt

Guimba SYLLA





DEPOSITAIRE CENTRAL/ BANQUE DE REGLEMENT S.A.

Siège Social : 18, Rue Joseph Anoma – 01 B.P. 3802 Abidjan 01
Tel: (225) 20 32 66 85 / 32 66 86 Fax : (225) 20 32 66 84 / 20 32 51 12

E-mail : brvm@brvm.org Site Internet : www.brvm.org

BENIN Tél : 229 312126	BURKINA FASO Tél : 226 308773	COTE D'IVOIRE Tél : 225 20326685	GUINEE BISSAU Tél : 225 20326686	MALI Tél : 223 232354	NIGER Tél : 227 736692	SENEGAL Tél : 221 8211518	TOGO Tél : 228 212305
----------------------------------	---	--	--	---------------------------------	----------------------------------	-------------------------------------	---------------------------------

DEPOSITAIRE CENTRAL / BANQUE DE REGLEMENT
Afrique de l'Ouest

AVIS N° 077 - 2016 / DC/BR/DG

----- Paiement de dividendes

CROWN SIEM Exercice 2015 -----

Le Dépositaire Central/Banque de Règlement porte à la connaissance des Teneurs de Comptes-Conservateurs, que la société CROWN SIEM mettra en paiement via le DC/BR, son dividende annuel au titre de l'exercice 2015, le 30 septembre 2016 (**date de fermeture des registres**), pour un montant global net de **79 523 001 FCFA** (**Soixante Dix Neuf Millions Cinq Cent Vingt Trois Mille Un francs CFA**), soit un dividende net par action de **1 215 FCFA**.

Pour toute information complémentaire, les intéressés sont priés de contacter le service financier de cette opération : SGI BICIBOURSE; 01 BP 1298 Abidjan 01 - COTE D'IVOIRE ; Tel.: (225) 20 20 16 68; Fax: (225) 20 21 47 22.

Fait à Abidjan, le 21 septembre 2016

Pour le Directeur Général du DC/BR,
Le Directeur du Département des
Opérations du Dépositaire,
Chargé de l'Intérim


Guimba SYLLA



OK S

BULLETIN OFFICIEL



OPCVM: FONDS COMMUNS DE PLACEMENT ET SOCIETES D'INVESTISSEMENT A CAPITAL VARIABLE

mercredi 21 septembre 2016

Sociétés de gestion	Dépositaire	OPCVM	Catégorie	Valeur Liquidative							
				Origine	Précédente		Actuelle		Variation		Précédent %
					Valeur	Date	Valeur	Date	Date	%	
QUOTIDIENNES											
AFRICABOURSE ASSET MANAGEMENT	AFRICABOURSE SA	FCP AAM CAPITAL SUR	OCT	5 000	6 171,63	19/09/2016	6 172,50	20/09/2016	10/10/2012	23,450%	0,0141%
		FCP AAM EPARGNE CROISSANCE	D	5 000	6 811,33	19/09/2016	6 807,83	20/09/2016	19/11/2012	36,157%	-0,0514%
		FCP AAM OBLIGATIS	OMLT	5 000	6 485,87	19/09/2016	6 486,82	20/09/2016	12/09/2012	29,736%	0,015%
AFRICAM SA	SBIF	FCP EXPANSIO	D	5 000	8 568,54	19/09/2016	8 551,22	20/09/2016	01/01/2013	71,024%	-0,2021%
		FCP SECURITAS	OMLT	5 000	5 576,45	19/09/2016	5 577,06	20/09/2016	01/01/2013	11,541%	0,0109%
		FCP VALORIS	A	5 000	8 778,25	19/09/2016	8 778,07	20/09/2016	01/01/2013	75,561%	-0,0021%
ATLANTIC ASSET MANAGEMENT	ATLANTIQUE FINANCE	FCP ATLANTIQUE CROISSANCE	D	5 000	5 668,41	31/08/2016	ND	ND	30/05/2015	-	-
		FCP ATLANTIQUE SECURITE	OMLT	5 000	5 381,26	31/08/2016	ND	ND	30/05/2015	-	-
BNI GESTION	BNI FINANCES	FCP CAPITAL CROISSANCE	D	10 000	18 818,00	19/08/2015	ND	ND	01/01/2009	-	-
		FCP DYNAMIC SAVINGS	D	10 000	10 197,00	19/08/2015	ND	ND	06/06/2014	-	-
		FCP Emergence	D	5 000	6 502,44	07/09/2016	ND	ND	01/02/2010	-	-
BOA ASSET MANAGEMENT	BOA CAPITAL SECURITIES	FCP Tresor Monea	OCT	25 000 000	28 261 732,42	07/09/2016	ND	ND	01/12/2013	-	-
		FCP "BRM DYNAMIQUE"	D	10 000	12 923,13	08/09/2014	ND	ND	12/03/2009	-	-
CGF GESTION	CGF BOURSE	FCP "BRM OBLIGATAIRE"	D	10 000	12 057,50	17/10/2014	ND	ND	12/03/2009	-	-
		FCP ACTIONS PHARMACIE	A	1 000	1 174,21	19/09/2016	1 174,19	20/09/2016	25/07/14	17,42%	-0,002%
		FCP ASSUR' SENEGAL	D	1000000	1 227 826,43	19/09/2016	1 228 143,47	20/09/2016	06/07/14	22,81%	0,026%
		FCP PLACEMENT AVANTAGE	D	1 000	1 406,08	19/09/2016	1 407,57	20/09/2016	29/03/13	40,76%	0,106%
		FCP PLACEMENT CROISSANCE	A	1 000	1 653,41	19/09/2016	1 655,07	20/09/2016	29/03/13	65,51%	0,101%
		FCP HORIZON	D	1 000	2 089,22	19/09/2016	2 089,27	20/09/2016	27/06/09	108,93%	0,002%
		FCP PLACEMENT QUIETUDE	OMLT	1 000	1 174,81	19/09/2016	1 174,98	20/09/2016	29/03/13	17,50%	0,014%
CORIS ASSET MANAGEMENT	CORIS BOURSE	FCP CORIS ACTIONS	A	5 000	6 091,99	09/09/2016	ND	ND	11/11/2014	-	-
		FCP CORIS PERFORMANCE	D	5 000	5 881,83	09/09/2016	ND	ND	11/11/2014	-	-
OAM S.A	SGI TOGO	FCP-1 OPTI PLACEMENT	A	5 000	14 397,50	02/09/2016	ND	ND	01/02/2002	-	-
		FCP-2 OPTI REVENU	OMLT	5 000	6 651,50	02/09/2016	ND	ND	01/02/2002	-	-
		FCP-3 OPTI CAPITAL	D	5 000	16 084,92	02/09/2016	ND	ND	24/01/2003	-	-
SOGESPAR	SOGEBOURSE	FCP SOGEAVENIR	D	500	2 497,00	19/09/2016	2 510,00	20/09/2016	01/10/2002	402,000%	0,521%
		FCP SOGEDEFI	D	4 888	5 548,00	19/09/2016	5 612,00	20/09/2016	23/12/2014	14,812%	1,154%
		FCP SOGEDYNAMIQUE	A	4 888	5 920,00	19/09/2016	5 997,00	20/09/2016	23/12/2014	22,688%	1,301%
		FCP SOGEPRIVILEGE	D	4 888	5 342,00	19/09/2016	5 432,00	20/09/2016	23/12/2014	11,129%	1,685%
		FCP SOGESECURITE	OMLT	4 888	4 835,00	19/09/2016	4 892,00	20/09/2016	23/12/2014	0,082%	1,179%
		FCP SOGEVALOR	A	1 000	5 791,00	19/09/2016	5 854,00	20/09/2016	04/06/2002	485,400%	1,088%
HEBDOMADAIRES											
BNI GESTION	BNI FINANCES	FCP BNI RETRAITE	D	2 500	3 814,00	06/08/2015	3 855,00	13/08/2015	11/05/2012	54,200%	1,075%
		FCP INITIATIVES SOLIDARITE	D	2 500	5 586,00	24/07/2015	5 687,00	05/08/2015	01/08/2013	127,480%	1,808%
		FCP SODEFOR COMPLEMENTAIRE RETRAITE	D	2 500	7 107,00	24/07/2015	7 295,00	06/08/2015	04/01/2010	191,800%	2,645%
BOA ASSET MANAGEMENT	BOA CAPITAL SECURITIES	FCP Global Investors	D	25 000	34 862,65	26/08/2016	34 770,26	02/09/2016	01/12/2012	39,081%	-0,265%
BRM ASSET MANAGEMENT	IMPAXIS	FCP "SDE"	D	1 000	2 083,36	05/09/2014	ND	ND	14/03/2011	-	-
CGF GESTION	CGF BOURSE	FCPCR SONATEL	D	1 000	6 293,55	09/09/2016	6 313,51	16/09/2016	12/02/2004	531,351%	0,317%
		FCP FORCE PAD	D	1 000	1 271,49	08/09/2016	1 270,03	15/09/2016	16/02/2014	27,003%	-0,115%
	CGF BOURSE	FCPE SINI GNESIGUI	D	1 000	1 418,76	14/09/2016	1 407,78	21/09/2016	25/02/2014	40,778%	-0,774%
EDC Asset Management	EDC Investment Corporation	FCP ECOBANK UEMOA DIVERSIFIE	D	5 000	9 281,00	07/09/2016	9 093,00	14/09/2016	19/09/2007	81,860%	-2,026%
		FCP ECOBANK UEMOA OBLIGATAIRE	OMLT	20 000 000	20 791 549,00	07/09/2016	20 813 000,00	14/09/2016	31/12/2015	4,065%	0,103%
		FCP ECOBANK UEMOA RENDEMENT	OMLT	1 000 000	1 454 840,00	07/09/2016	1 444 285,00	14/09/2016	10/10/2007	44,429%	-0,726%
SGO MALI FINANCE	SGI MALI	FCPE ORANGE MALI	D	10 000	14 843,39	31/08/2016	15 035,96	07/09/2016	03/09/2012	50,360%	48,434%
SOAGA SA	SGI ACTIBOURSE	SICAV Abdou DIOUF	D	10 000 000	16 064 473,15	02/09/2016	16 046 384,22	09/09/2016	01/12/2003	60,46%	-0,113%
MENSUELLES											
BNI GESTION	BNI FINANCES	FCP CNRA	D	2 500	4 308,00	30/06/2015	3 133,00	14/08/2015	29/10/2013	25,320%	-27,275%
		FCP KARIMA ETHIQUE	D	1 000	1 366,00	03/07/2015	1 458,00	03/08/2015	22/05/2013	45,800%	6,735%

OPCVM : Organisme de Placement Collectif en Valeurs Mobilières
 ND : Non Disponible
 Catégories:
 A: actions
 OCT: obligations à court terme
 OMLT: obligations à moyen et long terme
 C: contractuels
 D: diversifiés

Quantités Résiduelles

Séance de bourse du mercredi 21 septembre 2016

MARCHÉ DES ACTIONS						
Symbole	Titre	Quantité résiduelle à l'achat	Cours		Quantité résiduelle à la vente	Cours de Référence
			Achat / Vente			
CABC	SICABLE CI	2	90000 / 91000		4	91 000
FTSC	FILTISAC CI	11	26455 / 27000		56	26 455
NEIC	NEI-CEDA CI	1	3500 / 3750		59	3 750
NTLC	NESTLE CI	15	51340 / 55500		4	51 340
SEMC	CROWN SIEM CI	2	50000 / 50500		3 000	50 000
SIVC	AIR LIQUIDE CI	25	16300 / 16400		4	16 400
SLBC	SOLIBRA CI	1	185010 / 190000		15	188 000
SMBC	SMB CI	19	27000 / 27990		95	27 000
STBC	SITAB CI	10	152010 /		-	152 000
TTRC	TRITURAF CI-Ste en Liquidation	-	-		-	490
UNLC	UNILEVER CI	22	22500 / 23995		198	23 995
UNXC	UNIWAX CI	1	26000 / 26500		15	26 085
CIEC	CIE CI	87	75000 / 78000		95	75 000
ONTBF	ONATEL BF	70	12605 / 13000		158	12 605
SDCC	SODE CI	175	84500 / 85500		35	85 500
SNTS	SONATEL SN	12	22750 / 22800		6	22 800
BICC	BICI CI	2	85000 / 89000		15	89 000
BOAB	BANK OF AFRICA BN	213	190000 / 200000		65	200 000
BOABF	BANK OF AFRICA BF	42	141500 / 142900		2	141 500
BOAC	BANK OF AFRICA CI	-	/ 155000		93	155 000
BOAM	BANK OF AFRICA ML	40	46805 / 47000		20	46 805
BOAN	BANK OF AFRICA NG	5	95000 / 95995		43	95 995
BOAS	BANK OF AFRICA SN	1	61000 / 62000		161	62 000
ETIT	ECOBANK TRANS. INCORP. TG	256 500	27 / 28		16 025	28
SAFC	SAFCA CI	3	26000 / 26990		70	27 000
SGBC	SGB CI	-	/ 135000		1 015	135 000
SDSC	BOLLORE AFRICA LOGISTICS CI	117	255000 / 272500		5	267 000
SVOC	MOVIS CI	25	4810 / 5000		5	5 170
PALC	PALM CI	1	10855 / 11000		2	11 050
SICC	SICOR CI	99	5480 /		-	5 480
SOGC	SOGB CI	118	32000 / 32400		50	32 500
SPHC	SAPH CI	30	11400 / 11500		477	11 500
ABJC	SERVAIR ABIDJAN CI	1	165000 / 180000		17	180 000
BNBC	BERNABE CI	2	153000 /		-	156 000
CFAC	CFAO MOTORS CI	68	108000 / 110000		20	108 000
PRSC	TRACTAFRIC MOTORS CI	-	/ 444000		10	444 000
SHEC	VIVO ENERGY CI	1	170000 /		-	170 000
TTLC	TOTAL CI	-	/ 18000		38	18 000
TTLS	TOTAL SN	41	24000 / 24990		27	24 990
STAC	SETAO CI	4	40000 /		-	40 000

MARCHÉ DES DROITS						
Symbole	Titre	Quantité résiduelle à l'achat	Cours		Quantité résiduelle à la vente	Cours de Référence
			Achat / Vente			

NB: les quantités résiduelles susmentionnées correspondent aux meilleures offres et demandes exprimées.

Quantités Résiduelles

Séance de bourse du mercredi 21 septembre 2016

MARCHÉ DES OBLIGATIONS					
Symbole	Titre	Quantité résiduelle à l'achat	Cours		Cours de Référence
			Achat / Vente	Quantité résiduelle à la vente	
BHB.O1	BHB 6.25% 2012-2017	-	-	-	10 000
BIDC.O2	BIDC 6.75 % 2010-2017	-	-	-	10 000
BIDC.O3	BIDC-EBID 6.50% 2014-2021	-	-	-	10 000
BOABF.O3	BOA BURKINA F. 6.25% 2012-2017	-	-	-	10 000
BOAC.O2	BOA - CI 6.25% 2012-2017	-	-	-	10 000
BOAD.O11	BOAD 5.95% 2012-2019	-	-	-	10 000
BOAD.O12	BOAD 5.95% 2014-2021	-	-	-	9 925
BOAN.O2	BOA NIGER 6.25% 2012-2017	-	-	-	9 250
BOAS.O2	BOA SENEGAL 6.50% 2012-2017	-	-	-	10 000
CAAB.O3	CAA BENIN 6,50% 2011-2016	-	-	-	10 000
CRRH.O1	CRRH-UEMOA 6.10% 2012-2022	-	/ 10000	60	10 000
CRRH.O2	CRRH-UEMOA 6.10% 2012-2024	-	/ 10000	63	9 999
CRRH.O3	CRRH-UEMOA 6% 2013-2023	-	-	-	10 000
CRRH.O4	CRRH-UEMOA 6% 2014-2024	-	/ 10000	1 100	10 000
CRRH.O5	CRRH-UEMOA 5.85% 2015-2025	-	-	-	10 000
EOM.O1	ETAT DU MALI 6.20% 2016-2023	-	-	-	10 000
EOS.O4	ETAT SENEGAL 6.70% 2012-2019	-	-	-	8 000
EOS.O5	ETAT SENEGAL 6.50% 2013-2023	-	-	-	10 000
EOS.O6	ETAT SENEGAL 6.50% 2014-2021	-	-	-	10 000
EOS.O7	ETAT SENEGAL 6.30% 2015-2025	-	/ 10000	1 000	9 999
ORGT.O1	ORAGROUP 6.75% 2013-2019	90	10000 /	-	10 000
PAAC.O1	PAA 6.95% 2010-2017	-	-	-	2 000
PADS.O2	PAD 7% 2010-2017	-	-	-	2 500
PALC.O1	PALMCI 7% 2009-2016	-	-	-	9 925
SHAF.O3	SHELTER AFRIQUE 6.6% 2014-2021	-	-	-	9 000
SIFC.O1	SIFCA 6.90% 2013-2021	-	-	-	10 000
TPBF.O2	TPBF 6,50% 2011-2016	-	-	-	10 000
TPBF.O3	TPBF 6,50% 2013-2020	-	/ 10050	180	10 050
TPCI.O10	TPCI 7% 2010-2017	-	-	-	10 000
TPCI.O13	TPCI 6.50% 2012-2017	1 160	9900 /	-	10 000
TPCI.O15	TPCI 6.30% 2013-2018	-	/ 10000	1 000	9 999
TPCI.O16	TPCI 6.55% 2014-2022	-	/ 10000	200	9 999
TPCI.O17	TPCI 3% 2014-2024	-	-	-	10 000
TPCI.O18	TPCI 5.85% 2014-2021	-	-	-	10 000
TPCI.O19	TPCI 5.99% 2015-2025	-	-	-	9 990
TPCI.O20	TPCI 5.85% 2015-2022	-	-	-	10 000

NB: les quantités résiduelles susmentionnées correspondent aux meilleures offres et demandes exprimées.