

## Indices

<b>BRVM 10</b>	251.03
Variation:	↗ 0.23%
Variation / 31	↘ -13.55%
Déc. 2015:	
<b>BRVM Composite</b>	283.73
Variation:	↗ 0.22%
Variation / 31	↘ -6.65%
Déc. 2015:	

N° 186

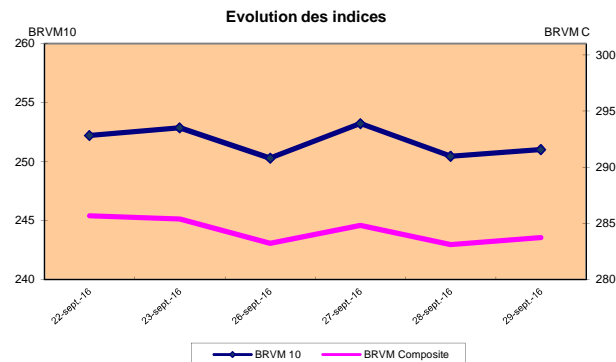
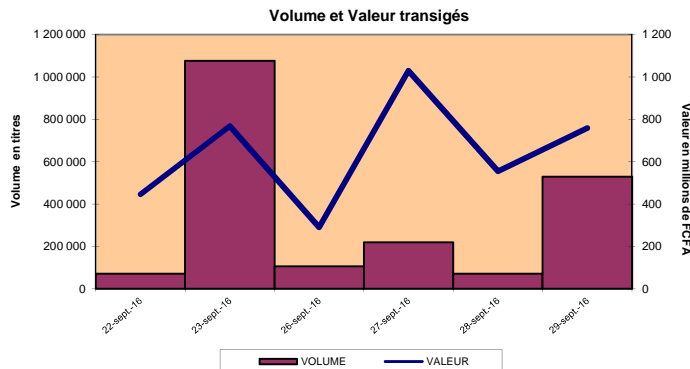
jeudi 29 septembre 2016

# BULLETIN OFFICIEL DE LA COTE

## Capitalisations

(en milliards de FCFA) :

- Actions:	7 081.12
- Obligations:	1 763.70



## RESUME DE LA COTE

La BRVM a clôturé sa séance de jeudi 29 septembre 2016 en hausse par rapport à la séance précédente. L'indice BRVM 10 est passé de 250,46 à 251,03 points, soit une progression de 0,23%. L'indice BRVM Composite, pour sa part, a gagné 0,22% à 283,73 points contre 283,12 points précédemment.

1. La valeur des transactions s'est établie à 758,945 millions de FCFA contre 554,21 millions de FCFA le mercredi dernier.
2. La capitalisation boursière du marché des actions se chiffre à 7 081,12 milliards de FCFA. Celle du marché obligataire s'élève à 1 763,70 milliards de FCFA.
3. Le titre le plus actif en volume est Ecobank Transnational Incorporated TG avec 507 222 actions échangées. Le titre le plus actif en valeur est SONATEL SN avec 389 millions de FCFA de transactions.

## PLUS FORTES HAUSSES

<b>BANK OF AFRICA NIGER</b>	
Cours (en FCFA):	91 380
Variation :	7.50%
<b>BANK OF AFRICA MALI</b>	
Cours (en FCFA):	46 020
Variation:	7.50%
<b>BANK OF AFRICA SENEGAL</b>	
Cours (en FCFA):	54 490
Variation:	4.79%
<b>UNIWAX COTE D'IVOIRE</b>	
Cours (en FCFA):	26 000
Variation:	4.00%
<b>BIICI COTE D'IVOIRE</b>	
Cours (en FCFA):	89 500
Variation:	1.71%

## PLUS FORTES BAISES

<b>TOTAL SENEGAL</b>	
Cours (en FCFA):	24 000
Variation :	-3.61%
<b>Ecobank Trans. Incorporated TOGO</b>	
Cours (en FCFA):	27
Variation :	-3.57%
<b>CF&amp;O MOTORS COTE D'IVOIRE</b>	
Cours (en FCFA):	100 000
Variation :	-2.91%
<b>CIE COTE D'IVOIRE</b>	
Cours (en FCFA):	73 000
Variation :	-2.67%
<b>TRACTAFRIC MOTORS COTE D'IVOIRE</b>	
Cours (en FCFA):	370 000
Variation :	-2.63%

## TITRES LES PLUS ACTIFS

Titres	Volumes	Valeurs (en FCFA)
Ecobank Transnational Incorporated TOGO	507 222	13 725 524
SONATEL SENEGAL	17 171	388 999 805
SERVAIR ABIDJAN COTE D'IVOIRE	908	149 842 935
BANK OF AFRICA MALI	854	39 301 080
UNIWAX COTE D'IVOIRE	837	21 001 300

Compartiments	Titres Echangés / Inscrits	Volumes	Valeurs (en FCFA)	Nombre de transactions	Nombre de Titres		
					Gains	Inchangés	Pertes
Actions	34 / 40	529 484	758 695 194	297	7	12	15
Obligations	2 / 38	25	250 000	2	0	2	0
<b>Total</b>	<b>36 / 78</b>	<b>529 509</b>	<b>758 945 194</b>	<b>299</b>	<b>7</b>	<b>14</b>	<b>15</b>

## INFORMATIONS

### Opérations en cours :

SERVAIR ABIDJAN CI - Fractionnement des actions prévu le 30 septembre 2016  
 CROWN SIEM CI - Paiement de dividende de 1 215 FCFA net par action, le 30/09/2016.  
 TRITURAF CI - Report de radiation de la cote.



## INDICATEURS

Indices du jour	Ouverture	Clôture	Variation
BRVM 10	250.46	251.03	0.23%
BRVM Composite	283.11	283.73	0.22%
Ratio de liquidité:	44.71%		
PER moyen:	24.67		
Nombre de SGI participantes/Total:	19 / 22		



**BENIN**  
 Tel: (229) 21 312 126  
 Fax: (229) 21 312 077  
 patiouke@brvm.org



**BURKINA FASO**  
 Tel: (226) 50 308 773  
 Fax: (226) 50 308 719  
 louedraogo@brvm.org



**COTE D'IVOIRE**  
 Tel: (225) 20 315 550/588  
 Fax: (225) 20 326 684  
 pbrizoua@brvm.org



**GUINEE-BISSAU**  
 Tel: (245) 32 016 02  
 Fax: (245) 32 016 02  
 saliuba@hotmail.com



**MALI**  
 Tel: (223) 44 901 810  
 Fax: (223) 44 901 811  
 abocoum@brvm.org



**NIGER**  
 Tel: (227) 20 736 692  
 Fax: (227) 20 736 947  
 imagagi@brvm.org



**SENEGAL**  
 Tel: (221) 33 821 15 18  
 Fax: (221) 33 821 15 06  
 nksy@brvm.org



**TOGO**  
 Tel: (228) 22 212 305  
 Fax: (221) 22 212 341  
 natcholi@brvm.org

## BOURSE REGIONALE DES VALEURS MOBILIERES

BRVM - Société Anonyme au capital de 3.062.040.000 CFA - RC: CI-ABJ-1997-B-208435-CC : 9819725 - E  
 Siège Social: Abidjan-CÔTE D'IVOIRE, Adresse: 18,Rue Joseph ANOMA (Rue des Banques)-Abidjan  
 Tél: +225 20 32 66 85/86, Fax: +225 20 32 66 84, Mail: brvm@brvm.org, Site Web: www.brvm.org

## MARCHÉ DES ACTIONS

Jeudi 29 septembre 2016

Symbole	Titre	Séance de cotation		Cours Précédent	Cours du jour			Variation	Variation de l'année (31/12/2015)	Cours Référence	Ecart maximum		Dernier dividende Payé		Comp.	Rdt. Net	PER
		Volume	Valeur		Ouv.	Clot.	Moy.				Bas	Haut	Montant net	Date			
<b>SECTEUR - INDUSTRIE</b>		163.59 points		▲ 0.34%													
CABC	SICABLE CI	1	90 000	91 000	90 000	90 000	90 000	-1.10%	-27.13%	90 000	83 250	96 750	1 200	28-juil.-16	1er	1.33%	19.00
FTSC	FILTISAC CI	10	249 950	25 000	24 995	24 995	24 995	-0.02%	-16.67%	24 995	23 125	26 865	1 045	30-juin-16	1er	4.18%	22.43
NEIC	NEI-CEDA CI	4	14 000	3 500	3 500	3 500	3 500	0.00%	-16.67%	3 500	3 240	3 760	225	28-juin-01	1er	-	-
N TLC	NESTLE CI			50 800	NC	NC	NC		1.60%	50 800	46 990	54 610	630	12-août-11	2eme	-	17.88
SEMC	CROWN SIEM CI (*)	46	2 208 900	49 000	48 900	48 000	48 020	0.45%	6.68%	48 000	44 400	51 600	1 215	30-sept.-16	2eme	-	38.53
SIVC	AIR LIQUIDE CI	21	337 950	16 200	16 000	16 195	16 093	-0.03%	-19.03%	16 195	14 985	17 405	630	18-août-15	1er	-	16.83
SLBC	SOLIBRA CI	24	4 122 090	175 000	171 505	175 000	171 754	0.00%	-7.89%	175 000	161 875	188 125	4 101	30-mai-16	1er	2.34%	12.74
SMBC	SMB CI	125	3 125 000	25 000	25 000	25 000	25 000	0.00%	-31.58%	25 000	23 125	26 875	450	18-juil.-12	1er	-	8.80
STBC	SITAB CI	45	6 840 045	152 200	152 005	152 000	152 001	-0.13%	-2.56%	152 000	140 600	163 400	8 150	9-juin-16	1er	5.36%	14.84
TTRC	TRITURAF CI-Ste en Liquidation			490	SP	SP	SP			490	455	525	1 440	19-juil.-02	2eme	ND	ND
UNLC	UNILEVER CI	501	11 773 500	23 985	23 500	23 500	23 500	-2.02%	-6.00%	23 500	21 740	25 260	1 233	9-juil.-12	2eme	-	-
UNXC	UNIWAX CI	837	21 001 300	25 000	24 500	26 000	25 091	4.00%	-9.09%	26 000	24 050	27 950	486	1-juin-16	2eme	1.87%	22.37
<b>TOTAL</b>		<b>1 614</b>	<b>49 762 735</b>														
<b>SECTEUR - SERVICES PUBLICS</b>		744.34 points		▲ 0.82%													
CIEC	CIE CI	156	11 484 000	75 000	73 000	73 000	73 615	-2.67%	4.29%	73 000	67 525	78 475	2 641	15-sept.-16	1er	-	24.87
ONBF	ONATEL BF	577	7 452 350	13 000	13 000	13 000	12 916	0.00%	-13.33%	13 000	12 025	13 975	651	1-juin-16	1er	5.01%	17.49
SDCC	SODE CI	22	1 862 515	84 500	84 505	84 500	84 660	0.00%	-18.75%	84 500	78 165	90 835	3 240	30-mai-16	1er	3.83%	23.11
SNIS	SONATEL SN	17 171	388 999 805	22 500	22 600	22 800	22 654	1.33%	-8.80%	22 800	21 090	24 510	1 500	10-mai-16	1er	6.58%	10.31
<b>TOTAL</b>		<b>17 926</b>	<b>409 798 670</b>														
<b>SECTEUR - FINANCES</b>		92.1 points		▼ -0.09%													
BICC	BICI CI	80	7 047 500	87 995	88 000	89 500	88 094	1.71%	-11.39%	89 500	82 790	96 210	4 231.50	20-juil.-16	1er	4.73%	16.21
BOAB	BANK OF AFRICA BN	27	4 995 000	187 000	185 000	185 000	185 000	-1.07%	42.31%	185 000	171 125	198 875	8 100	17-mai-16	1er	4.38%	14.87
BOABF	BANK OF AFRICA BF	26	3 636 000	140 000	140 000	140 000	139 846	0.00%	16.67%	140 000	129 500	150 500	6 692	13-avr.-16	1er	4.78%	12.80
BOAC	BANK OF AFRICA CI	138	20 698 415	150 000	150 000	149 995	149 989	0.00%	20.00%	149 995	138 750	161 240	6 200	18-avr.-16	1er	4.13%	18.20
BOAM	BANK OF AFRICA ML (**)	854	39 301 080	42 810	46 020	46 020	46 020	7.50%	90.28%	46 020	42 570	49 470			1er	-	13.30
BOAN	BANK OF AFRICA NG	85	7 438 235	85 005	84 000	91 380	87 509	7.50%	7.51%	91 380	84 530	98 230	4 817	9-mai-16	1er	5.27%	15.77
BOAS	BANK OF AFRICA SN	32	1 743 990	52 000	54 600	54 490	54 500	4.79%	-31.03%	54 490	50 405	58 575	750	1-août-16	1er	1.38%	31.45
ETIT	ECOBANK TRANS. INCORP. TG (***)	507 222	13 725 524	28	29	27	27	-3.57%	-43.75%	27	25	29	1 992	19-juil.-13	1er	-	7.63
SAFC	SAFCA CI			26 000	NC	NC	NC		-21.21%	26 000	24 050	27 950	1 440	29-juil.-11	1er	-	47.57
SGBC	SGB CI	85	11 469 370	135 000	134 900	135 000	134 934	0.00%	0.75%	135 000	124 875	145 125	5 228	28-juin-16	1er	3.87%	15.54
<b>TOTAL</b>		<b>508 549</b>	<b>110 055 114</b>														
<b>SECTEUR - TRANSPORT</b>		1307.7 points		■ 0.00%													
SDSC	BOLLORE TRANSPORT & LOGISTICS	18	4 900 000	270 000	270 000	270 000	272 222	0.00%	-14.42%	270 000	249 750	290 250	9 581	28-juin-16	1er	3.55%	40.11
SVOC	MOVIS CI			5 170	NC	NC	NC		1.37%	5 170	4 785	5 555	270	5-juil.-99	2eme	-	-
<b>TOTAL</b>		<b>18</b>	<b>4 900 000</b>														
<b>SECTEUR - AGRICULTURE</b>		189.47 points		■ 0.00%													
PALC	PALM CI			12 500	NC	NC	NC		4.17%	12 500	11 565	13 435	647	7-juil.-15	2eme	-	-
SICC	SICOR CI			5 995	NC	NC	NC		-27.51%	5 995	5 550	6 440	1 919	25-sept.-00	1er	-	52.71
SOGC	SOGB CI	2	66 000	33 000	33 000	33 000	33 000	0.00%	28.91%	33 000	30 525	35 475	1 710	25-juil.-16	1er	5.18%	11.89
SPHC	SAPH CI	30	343 500	11 500	11 450	11 500	11 450	0.00%	0.00%	11 500	10 640	12 360	580.5	13-juin-14	1er	-	-
<b>TOTAL</b>		<b>32</b>	<b>409 500</b>														
<b>SECTEUR - DISTRIBUTION</b>		698.28 points		▼ -1.10%													
ABJC	SERVAIR ABIDJAN CI (***)	908	149 842 935	166 500	165 995	166 000	165 025	-0.30%	95.29%	8 300 Val-T	153 550	178 450	90	16-juin-16	1er	1.08%	57.24
BNBC	BERNABE CI	5	800 000	160 000	160 000	160 000	160 000	0.00%	-11.06%	160 000	148 000	172 000	5 500	8-juil.-16	1er	3.44%	22.62
CFAC	CFAO MOTORS CI	79	7 900 000	103 000	100 000	100 000	100 000	-2.91%	9.89%	100 000	92 500	107 500	2 297.70	29-juil.-16	2eme	2.30%	39.17
PRSC	TRACTAFRIC MOTORS CI	21	7 650 080	380 000	380 000	370 000	364 290	-2.63%	-8.64%	370 000	342 250	397 750	13 050	5-juil.-16	1er	3.53%	21.28
SHEC	VIVO ENERGY CI	64	12 124 065	192 000	189 000	191 895	189 439	-0.05%	176.61%	191 895	177 505	206 285	1 665	27-juil.-16	2eme	0.87%	74.04
T TLC	TOTAL CI	167	3 009 500	18 000	18 500	18 000	18 021	0.00%	-14.08%	18 000	16 650	19 350	450	2-août-16	1er	2.50%	41.86
T TLS	TOTAL SN	100	2 403 600	24 900	24 900	24 000	24 036	-3.61%	-8.40%	24 000	22 200	25 800	935	15-juil.-16	1er	3.90%	19.78
<b>TOTAL</b>		<b>1 344</b>	<b>183 730 180</b>														
<b>AUTRES SECTEURS</b>		481.42 points		▼ -2.51%													
STAC	SETAO CI	1	38 995	40 000	38 995	38 995	38 995	-2.51%	-26.01%	38 995	36 075	41 915			2eme	-	15.41
<b>TOTAL</b>		<b>1</b>	<b>38 995</b>														
<b>TOTAL - Marché des actions</b>		<b>529 484</b>	<b>758 695 194</b>														

## MARCHÉ DES DROITS

Symbole	Titre	Séance de cotation		Cours Précédent	Cours du jour			Variation	Variation depuis l'origine	Cours Référence	Ecart maximum		Parité	Période de négociation	
		Volume	Valeur		Ouv.	Clot.	Moy.				Bas	Haut		Début	Fin
<b>TOTAL - Marché des droits</b>															

## Légende:

(\*) Cours précédent = Cours Ex-dividende

(\*\*) Variation de l'année = variation depuis son introduction le 31 mai 2016

(\*\*\*) le capital de la société contient des actions de priorité convertibles au bout de 3 - 5 ans en actions ordinaires.

(\*\*\*) Dividende ajusté par rapport au fractionnement du titre

Cours du jour: Ouv.: Ouverture Clot.: Clôture Moy.: Moyen

Mentions: NC: Non Coté Ex-c: Ex-coupon Ex-d: Ex-droit SP: Suspendu Val-T: Valeur Théorique

PER = Cours / BNPA selon les données disponibles Rdt. Net: Rendement net (DNPA / Cours)

Comp.: 1 - Premier Compartiment 2 - Second Compartiment 3 - Compartiment de croissance

Ratio de liquidité = Titres échangés / Volume des ordres de vente

▲ : Progression de l'indice sectoriel

▼ : Recul de l'indice sectoriel

■ : Stabilité de l'indice sectoriel

## MARCHÉ DES OBLIGATIONS

Jeudi 29 septembre 2016

Symbole	Titre	Séance de cotation		Cours Précédent	Cours du jour			Variation	Cours Référence	Ecart maximum		Valeur nominale	Coupon couru	Type Amort	Coupon d'intérêt		
		Volume	Valeur		Ouv.	Clôt.	Moy.			Bas	Haut				Période	Montant net	Eché.
<b>OBLIGATIONS REGIONALES</b>																	
BHB.O1	BHB 6.25% 2012-2017			10 000	NC	NC	NC		10 000	9 250	10 750	10 000	568.24	AC	A	587.50	11-oct
BIDC.O2	BIDC 6.75 % 2010-2017			10 000	NC	NC	NC		10 000	9 250	10 750	10 000	328.28	ACD	S	337.50	04 av. / 04 oct.
BIDC.O3	BIDC-EBID 6.50% 2014-2021			10 000	NC	NC	NC		10 000	9 250	10 750	10 000	1.80	ACD	S	325.00	28 mars/ 28 sep.
BOABF.O3	BOA BURKINA F. 6.25% 2012-2017			10 000	NC	NC	NC		10 000	9 250	10 750	10 000	568.24	AC	A	587.50	11-oct
BOAC.O2	BOA - CI 6.25% 2012-2017			10 000	NC	NC	NC		10 000	9 250	10 750	10 000	592.42	AC	A	612.50	11-oct
BOAD.O11	BOAD 5.95% 2012-2019			10 000	NC	NC	NC		10 000	9 250	10 750	10 000	337.44	ACD	A	595.00	06-mars
BOAD.O12	BOAD 5.95% 2014-2021			9 925	NC	NC	NC		9 925	9 185	10 665	10 000	451.94	ACD	A	595.00	26-déc
BOAN.O2	BOA NIGER 6.25% 2012-2017			9 250	NC	NC	NC		9 250	8 560	9 940	10 000	568.24	AC	A	587.50	11-oct
BOAS.O2	BOA SENEGAL 6.50% 2012-2017			10 000	NC	NC	NC		10 000	9 250	10 750	10 000	590.97	IF	A	611.00	11-oct
CAAB.O3	CAA BENIN 6,50% 2011-2016			10 000	NC	NC	NC		10 000	9 250	10 750	10 000	577.19	ACD	A	650.00	09-nov
CRRH.O1	CRRH-UEMOA 6.10% 2012-2022			10 000	NC	NC	NC		10 000	9 250	10 750	10 000	77.91	AC	S	305.00	13 fév. / 13 août
CRRH.O2	CRRH-UEMOA 6.10% 2012-2024			9 999	NC	NC	NC		9 999	9 250	10 745	10 000	122.66	AC	S	305.00	17 Janv. / 17 Juil.
CRRH.O3	CRRH-UEMOA 6% 2013-2023			10 000	NC	NC	NC		10 000	9 250	10 750	10 000	255.74	AC	S	300.00	26 avril / 26 oct.
CRRH.O4	CRRH-UEMOA 6% 2014-2024			10 000	NC	NC	NC		10 000	9 250	10 750	10 000	149.18	AC	S	300.00	30 juin / 30 déc.
CRRH.O5	CRRH-UEMOA 5.85% 2015-2025			10 000	NC	NC	NC		10 000	9 250	10 750	10 000	139.44	AC	S	294.90	4 Janv. / 4 Juil.
EOM.O1	ETAT DU MALI 6.20% 2016-2023	15	150 000	10 000	10 000	10 000	10 000	0.00%	10 000	9 250	10 750	10 000	219.12	ACD	A	620.00	23-mai
EOS.O4	ETAT SENEGAL 6.70% 2012-2019			7 919	NC	NC	NC		7 919	7 330	8 510	8 000	424.70	ACD	A	536.00	14-déc
EOS.O5	ETAT SENEGAL 6.50% 2013-2023			10 000	NC	NC	NC		10 000	9 250	10 750	10 000	109.51	ACD	S	325.00	29 Janv. / 29 Juil.
EOS.O6	ETAT SENEGAL 6.50% 2014-2021			10 000	NC	NC	NC		10 000	9 250	10 750	10 000	220.79	ACD	S	325.00	27 mai. / 27 nov.
EOS.O7	ETAT SENEGAL 6.30% 2015-2025			9 999	NC	NC	NC		9 999	9 250	10 745	10 000	218.61	ACD	S	316.72	25 mai. / 25 nov.
ORGT.O1	ORAGROUP 6.75% 2013-2019			10 000	NC	NC	NC		10 000	9 250	10 750	10 000	215.78	ACD	S	337.50	04 juin. / 04 déc.
PAAC.O1	PAA 6.95% 2010-2017			2 000	NC	NC	NC		2 000	1 850	2 150	2 000	46.14	ACD	S	68.47	28 mai / 28 nov.
PADS.O2	PAD 7% 2010-2017			2 500	NC	NC	NC		2 500	2 315	2 685	2 500	41.18	ACD	S	76.13	22 juin / 22 déc.
PALC.O1	PALMCI 7% 2009-2016			9 925	NC	NC	NC		9 925	9 185	10 665	10 000	174.31	ACD	S	343.00	28 juin / 28 déc.
SHAF.O3	SHELTER AFRIQUE 6.6% 2014-2021 (*)			9 000 Amort	NC	NC	NC		9 000	8 325	9 675	9 000	52.08	ACD	S	299.44	28 fév. / 28 août
SIFC.O1	SIFCA 6.90% 2013-2021	10	100 000	10 000	10 000	10 000	10 000	0.00%	10 000	9 250	10 750	10 000	96.34	ACD	A	676.20	08-août
TPBF.O2	TPBF 6,50% 2011-2016			10 000	NC	NC	NC		10 000	9 250	10 750	10 000	502.60	ACD	A	650.00	21-déc
TPBF.O3	TPBF 6,50% 2013-2020			10 050	NC	NC	NC		10 050	9 300	10 800	10 000	217.26	ACD	S	325.00	29 mai / 29 nov.
TPCI.O10	TPCI 7% 2010-2017			10 000	NC	NC	NC		10 000	9 250	10 750	10 000	Ex-c	AC	A	700.00	01-oct
TPCI.O13	TPCI 6.50% 2012-2017			9 900	NC	NC	NC		9 900	9 160	10 640	10 000	17.81	ACD	A	650.00	19-sept
TPCI.O15	TPCI 6.30% 2013-2018			9 999	NC	NC	NC		9 999	9 250	10 745	10 000	203.11	ACD	S	315.00	3 juin / 3 dec.
TPCI.O16	TPCI 6.55% 2014-2022			9 999	NC	NC	NC		9 999	9 250	10 745	10 000	236.88	ACD	A	655.00	20-mai
TPCI.O17	TPCI 3% 2014-2024			10 000	NC	NC	NC		10 000	9 250	10 750	10 000	83.61	ACD	S	150.00	19 juin / 19 dec.
TPCI.O18	TPCI 5.85% 2014-2021			10 000	NC	NC	NC		10 000	9 250	10 750	10 000	163.03	ACD	S	292.50	19 juin / 19 dec.
TPCI.O19	TPCI 5.99% 2015-2025			9 990	NC	NC	NC		9 990	9 245	10 735	10 000	226.47	ACD	A	599.00	14-mai
TPCI.O20	TPCI 5.85% 2015-2022			10 000	NC	NC	NC		10 000	9 250	10 750	10 000	282.91	ACD	S	292.50	5 avril / 5 oct.
TPCI.O21	TPCI 6% 2016-2028			10 000	NC	NC	NC		10 000	9 250	10 750	10 000	286.03	ACD	A	600.00	08-avr
<b>TOTAL</b>		<b>25</b>	<b>250 000</b>														
<b>OBLIGATIONS INTERNATIONALES</b>																	
<b>TOTAL</b>																	
<b>TOTAL-Marché des obligations</b>		<b>25</b>	<b>250 000</b>														

**Légende:**

(\*) Cours précédent à 100% de la valeur nominale au 11 août 2016

Cours du jour: Ouv.: Ouverture Clôt.: Clôture Moy.: Moyen

Type Amort: Type d'Amortissement IF: In Fine AC: Amortissement Constant AD: Amortissement Dégressif ACD: Amortissement Constant Différé

Période: Périodicité de paiement des coupons A: Annuelle S: Semestrielle T: Trimestrielle

Eché.: Échéance de paiement des intérêts

Mentions: NC: Non Coté Ex: Ex-coupon ou Ex-droit SP: Suspendu

# AVIS N° 143 - 2016 / BRVM / DG

## Fractionnement d'actions

### SERVAIR ABIDJAN CI

#### Valeur théorique

La Bourse Régionale des Valeurs Mobilières - BRVM - porte à la connaissance du public et des intervenants du marché que dans le cadre de l'opération de fractionnement des actions de la société SERVAIR ABIDJAN S.A., à raison de vingt (20) actions nouvelles pour une (1) action ancienne, la valeur théorique de l'action fractionnée, à la clôture de la séance de bourse du jeudi 29 septembre 2016, est de **8 300 FCFA**.

La prochaine cotation du titre SERVAIR ABIDJAN S.A. (symbole: ABJC) s'effectuera selon les modalités ci-après :

- cours de référence : 8 300 FCFA ;
- écarts maximaux du cours : [7 680 FCFA ; 8 920 FCFA].

Par conséquent, tous les ordres de bourse sur l'action SERVAIR ABIDJAN CI, en attente dans le système de cotation à la publication du présent avis, seront annulés. **Chaque SGI a la responsabilité de transmettre de nouveaux ordres de bourse après avoir informé ses clients de cet événement.**

Pour toute information complémentaire concernant cet avis, veuillez contacter la BRVM à son siège ou les Antennes Nationales de Bourse établies dans chaque pays de l'UEMOA.

Fait à Abidjan, le 29 septembre 2016

Pour le Directeur Général de la BRVM,  
Le Directeur du Département des  
Etudes, de la Stratégie et du  
Développement du Marché,  
Chargé de l'Intérim

Birahim DIOUF





# DEPOSITAIRE CENTRAL/ BANQUE DE REGLEMENT S.A.

Siège Social : 18, Rue Joseph Anoma – 01 B.P. 3802 Abidjan 01

Tel: (225) 20 32 66 85 / 32 66 86 Fax : (225) 20 32 66 84 / 20 32 51 12

E-mail : [brvm@brvm.org](mailto:brvm@brvm.org)

Site Internet : [www.brvm.org](http://www.brvm.org)

DEPOSITAIRE CENTRAL / BANQUE DE REGLEMENT  
Afrique de l'Ouest

BENIN  
Tél : 229 312126

BURKINA FASO  
Tél : 226 308773

COTE D'IVOIRE  
Tél : 225 20326685

GUINEE BISSAU  
Tél : 225 20326686

MALI  
Tél : 223 232354

NIGER  
Tél : 227 736692

SENEGAL  
Tél : 221 8211518

TOGO  
Tél : 228 212305

## AVIS N° 080-2016 / DC/BR / DG

### BOA SENEGAL 6,50% 2012-2017

#### Païement des intérêts annuels

Le Dépositaire Central / Banque de Règlement porte à la connaissance des Teneurs de Comptes / Conservateurs, que la Bank Of Africa Sénégal procédera, le 11 octobre 2016, au païement des intérêts annuels de l'emprunt obligataire dénommé «BOA SENEGAL 6,50% 2012-2017» pour un montant global net d'impôt de 122 200 000 FCFA (Cent Vingt Deux Millions Deux Cent Mille francs CFA).

Pour toute information complémentaire, les intéressés sont priés de contacter la société de gestion et d'intermédiation chargée du service financier de cette opération : SGI BOA CAPITAL SECURITIES, Tel : +225 20 30 21 22/ 31 32 28, Fax : +225 20 32 04 68.

Fait à Abidjan, le 29 septembre 2016


Pour Le Directeur Général du DC/BR,  
Le Directeur du Département des  
Opérations du Dépositaire,  
Chargé de l'Interim,

  
Guimba SYLLA



ok S





# DEPOSITAIRE CENTRAL/ BANQUE DE REGLEMENT S.A.

Siège Social : 18, Rue Joseph Anoma – 01 B.P. 3802 Abidjan 01  
Tel: (225) 20 32 66 85 / 32 66 86 Fax : (225) 20 32 66 84 / 20 32 51 12

E-mail : [brvm@brvm.org](mailto:brvm@brvm.org) Site Internet : [www.brvm.org](http://www.brvm.org)

DEPOSITAIRE CENTRAL / BANQUE DE REGLEMENT  
Afrique de l'Ouest

**BENIN** Tél : 229 312126 **BURKINA FASO** Tél : 226 308773 **COTE D'IVOIRE** Tél : 225 20326685 **GUINEE BISSAU** Tél : 225 20326686 **MALI** Tél : 223 232354 **NIGER** Tél : 227 736692 **SENEGAL** Tél : 221 8211518 **TOGO** Tél : 228 212305

## AVIS N° 081-2016 / DC/BR / DG

### BOA COTE D'IVOIRE 6,25% 2012-2017

#### Paiement des intérêts annuels et Remboursement partiel du capital

Le Dépositaire Central / Banque de Règlement porte à la connaissance des Teneurs de Comptes / Conservateurs, que la Bank Of Africa Côte d'Ivoire (BOA CI) procédera, le 11 octobre 2016, au paiement des intérêts annuels et au remboursement partiel du capital de l'emprunt obligataire dénommé «BOA COTE D'IVOIRE 6,25% 2012-2017» pour un montant global net d'impôt de **898 000 000 FCFA (Huit Cent Quatre Vingt Dix Huit Millions francs CFA)**.

Pour toute information complémentaire, les intéressés sont priés de contacter la société de gestion et d'intermédiation chargée du service financier de cette opération : SGI BOA CAPITAL SECURITIES, Tel : +225 20 30 21 22/ 31 32 28, Fax : +225 20 32 04 68.

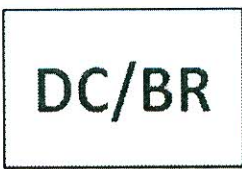
Fait à Abidjan, le 29 septembre 2016

Pour Le Directeur Général du DC/BR,  
Le Directeur du Département des  
Opérations du Dépositaire,  
Chargé de l'interim,


Guimba SYLLA





# DEPOSITAIRE CENTRAL/ BANQUE DE REGLEMENT S.A.

Siège Social : 18, Rue Joseph Anoma – 01 B.P. 3802 Abidjan 01  
Tel: (225) 20 32 66 85 / 32 66 86 Fax : (225) 20 32 66 84 / 20 32 51 12

E-mail : [brvm@brvm.org](mailto:brvm@brvm.org) Site Internet : [www.brvm.org](http://www.brvm.org)

**BENIN** **BURKINA FASO** **COTE D'IVOIRE** **GUINEE BISSAU** **MALI** **NIGER** **SENEGAL** **TOGO**  
DEPOSITAIRE CENTRAL / BANQUE DE REGLEMENT Tél : 229 312126 Tél : 226 308773 Tél : 225 20326685 Tél : 225 20326686 Tél : 223 232354 Tél : 227 736692 Tél : 221 8211518 Tél : 228 212305  
Afrique de l'Ouest

## AVIS N° 082-2016 / DC/BR / DG

### BHB 6,25% 2012-2017

#### Paiement des intérêts annuels et Remboursement partiel du capital

Le Dépositaire Central / Banque de Règlement porte à la connaissance des Teneurs de Comptes / Conservateurs, que la Banque de l'Habitat du Benin (BHB) procédera, le 11 octobre 2016, au paiement des intérêts annuels et au remboursement partiel du capital de l'emprunt obligataire dénommé «BHB 6,25% 2012-2017» pour un montant global net d'impôt de 447 000 000 (Quatre Cent Quarante Sept Millions francs CFA).

Pour toute information complémentaire, les intéressés sont priés de contacter la société de gestion et d'intermédiation chargée du service financier de cette opération : SGI BOA CAPITAL SECURITIES, Tel : +225 20 30 21 22/ 31 32 28, Fax : +225 20 32 04 68.

Fait à Abidjan, le 29 septembre 2016

Pour Le Directeur Général du DC/BR,  
Le Directeur du Département des  
Opérations du Dépositaire  
Chargé de l'Interim,

  
Guimba SYLLA

  
Central - DC / BR - Banque  
de Règlement  
DC / BR  
18 Av. J. Anoma  
01 BP 3802 ABIDJAN 01  
Tél. 20.32.66.85  
Fax: 20.32.66.84  
Plateau - ABIDJAN  
COTE D'IVOIRE  
Dépositaire  
Afrique de l'Ouest UEMOA





**DEPOSITAIRE CENTRAL/ BANQUE DE REGLEMENT S.A.**

Siège Social : 18, Rue Joseph Anoma – 01 B.P. 3802 Abidjan 01  
Tel: (225) 20 32 66 85 / 32 66 86 Fax : (225) 20 32 66 84 / 20 32 51 12

E-mail : [brvm@brvm.org](mailto:brvm@brvm.org) Site Internet : [www.brvm.org](http://www.brvm.org)

DEPOSITAIRE CENTRAL / BANQUE DE REGLEMENT  
Afrique de l'Ouest

<b>BENIN</b> Tél : 229 312126	<b>BURKINA FASO</b> Tél : 226 308773	<b>COTE D'IVOIRE</b> Tél : 225 20326685	<b>GUINEE BISSAU</b> Tél : 225 20326686	<b>MALI</b> Tél : 223 232354	<b>NIGER</b> Tél : 227 736692	<b>SENEGAL</b> Tél : 221 8211518	<b>TOGO</b> Tél : 228 212305
----------------------------------	---	--	--	---------------------------------	----------------------------------	-------------------------------------	---------------------------------

**AVIS N° 083-2016 / DC/BR / DG**

**BOA NIGER 6,25% 2012-2017**

**Paiement des intérêts annuels et  
Remboursement partiel du capital**

Le Dépositaire Central / Banque de Règlement porte à la connaissance des Teneurs de Comptes / Conservateurs, que la Bank Of Africa Niger procédera, le 11 octobre 2016, au paiement des intérêts annuels et au remboursement partiel du capital de l'emprunt obligataire dénommé «BOA NIGER 6,25% 2012-2017» pour un montant global net d'impôt de 447 000 000 (Quatre Cent Quarante Sept Millions francs CFA).

Pour toute information complémentaire, les intéressés sont priés de contacter la société de gestion et d'intermédiation chargée du service financier de cette opération : SGI BOA CAPITAL SECURITIES, Tel : +225 20 30 21 22/ 31 32 28, Fax : +225 20 32 04 68.


Fait à Abidjan, le 29 septembre 2016

Pour Le Directeur Général du DC/BR,  
Le Directeur du Département des  
Opérations du Dépositaire,  
Chargé de l'Intérim

*(Signature)*  
Guimba SYLLA

*OK ds*





**DEPOSITAIRE CENTRAL/ BANQUE DE REGLEMENT S.A.**

Siège Social : 18, Rue Joseph Anoma – 01 B.P. 3802 Abidjan 01  
Tel: (225) 20 32 66 85 / 32 66 86 Fax : (225) 20 32 66 84 / 20 32 51 12

E-mail : [brvm@brvm.org](mailto:brvm@brvm.org) Site Internet : [www.brvm.org](http://www.brvm.org)

DEPOSITAIRE CENTRAL / BANQUE DE REGLEMENT  
Afrique de l'Ouest

<b>BENIN</b> Tél : 229 312126	<b>BURKINA FASO</b> Tél : 226 308773	<b>COTE D'IVOIRE</b> Tél : 225 20326685	<b>GUINEE BISSAU</b> Tél : 225 20326686	<b>MALI</b> Tél : 223 232354	<b>NIGER</b> Tél : 227 736692	<b>SENEGAL</b> Tél : 221 8211518	<b>TOGO</b> Tél : 228 212305
----------------------------------	---	--	--	---------------------------------	----------------------------------	-------------------------------------	---------------------------------

**AVIS N° 084-2016 / DC/BR / DG**

**BOA BURKINA FASO 6,25% 2012-2017**

**Paiement des intérêts annuels et  
Remboursement partiel du capital**

Le Dépositaire Central / Banque de Règlement porte à la connaissance des Teneurs de Comptes / Conservateurs, que la Bank Of Africa Burkina Faso (BOA BF) procédera, le 11 octobre 2016, au paiement des intérêts annuels et au remboursement partiel du capital de l'emprunt obligataire dénommé «BOA BURKINA FASO 6,25% 2012-2017» pour un montant global net d'impôt de **894 000 000 FCFA (Huit Cent Quatre Vingt Quatorze Millions francs CFA).**

Pour toute information complémentaire, les intéressés sont priés de contacter la société de gestion et d'intermédiation chargée du service financier de cette opération : SGI BOA CAPITAL SECURITIES, Tel : +225 20 30 21 22/ 31 32 28, Fax : +225 20 32 04 68.

Fait à Abidjan, le 29 septembre 2016

Pour Le Directeur Général du DC/BR,  
Le Directeur du Département des  
Opérations du Dépositaire,  
Chargé de l'interim,



**DC / BR**  
18 Av. J. Anoma  
01 BP 3802 ABIDJAN 01  
Tél. 20.32.66.85  
Fax: 20.32.66.84  
Plateau - ABIDJAN  
COTE D'IVOIRE  
Afrique de l'Ouest UEMOA

Guimba SYLLA



## Communiqué de presse

### **Ecobank Transnational Incorporated annonce la nomination de Greg Davis en qualité de Directeur Financier et Directeur Exécutif Groupe, Finance**

**Lomé, 29 septembre 2016** - Ecobank Transnational Incorporated (ETI), annonce aujourd'hui la nomination de Greg Davis en qualité de Directeur Financier et Directeur Exécutif Groupe, Finance. Il sera chargé de superviser et d'assurer la gestion stratégique de tous les aspects financiers et fiscaux des opérations de financement de la banque.

M. Davis possède une vaste expérience et connaissance du paysage bancaire africain, pour avoir travaillé auprès de plusieurs institutions financières en Afrique, à des postes similaires.

Il rejoint Ecobank, de la Standard Bank Africa, où il était le Directeur Financier pour toutes les opérations de la Standard Bank en Afrique (hors Afrique du Sud). A ce poste, M. Davis était responsable de la stratégie et de la supervision de la fonction financière, et dirigeait 400 collaborateurs dans 19 pays africains.

Ade Ayeyemi, Directeur Général du Groupe Ecobank a déclaré : "Greg arrive avec une expertise remarquable en finance et une grande expérience en meilleures pratiques. Je suis ravi de l'accueillir au nom de l'équipe de direction du Groupe Ecobank. Sa grande connaissance de la finance bancaire dans les aspects notamment de la Banque des particuliers et des grandes entreprises et Banque Commerciale, nous sera d'un apport inestimable alors que se met en place notre stratégie pour l'institution".

La nomination de M. Davis fait suite à une réorganisation au sein de Ecobank en 2016, et une nouvelle stratégie qui fournit le cadre adéquat pour servir les clients plus efficacement, tout en améliorant la gestion des coûts et des risques, et l'optimisation du bilan du groupe

Précédemment, il a occupé les fonctions de Directeur Financier du Corporate Banking Afrique à la Barclays Bank. Il a également travaillé au sein des pôles d'activités de la Barclays Bank, Western Europe Retail Bank, Global Retail et Commercial Banking. Avant cela, il avait travaillé à PricewaterhouseCoopers.

M. Davis a affirmé : "Je suis heureux de rejoindre Ecobank pour faire avancer la mise en œuvre de la nouvelle stratégie de la banque panafricaine leader. Je suis impatient de contribuer à améliorer la fonction finance pour permettre à ce département d'atteindre ses objectifs."

Sa nomination à Ecobank prend effet à partir du 18 octobre 2016. Il s'installera à Lomé, au Togo avec sa famille.

Greg Davis est titulaire d'une licence en Histoire Economique et Sociale de l'Université de Leicester au Royaume-Uni. Il est un expert-comptable agréé et Membre de l'Institut des expert-comptables agréés, en Angleterre et au Pays de Galles (ICAEW).

--- FIN ---

#### **À propos d'Ecobank:**

Créée à Lomé, Togo, Ecobank Transnational Incorporated (ETI) est la maison mère du Groupe Ecobank, le principal groupe bancaire régional indépendant panafricain. Le Groupe est présent dans 36 pays africains, à savoir : Afrique du Sud, Angola, Bénin, Burkina Faso, Burundi, Cameroun, Cap-Vert, Congo (Brazzaville), Congo (République démocratique), Côte d'Ivoire, Ethiopie, Gabon, Gambie, Ghana, Guinée, Guinée-Bissau, Guinée Équatoriale, Kenya, Libéria, Malawi, Mali, Mozambique, Niger, Nigeria, Ouganda, République Centrafricaine, Rwanda, Sao Tomé et Principe, Sénégal, Sierra Leone, Soudan du Sud, Tanzanie, Tchad, Togo, Zambie, Zimbabwe. Le Groupe Ecobank est également représenté en France par le biais de sa filiale EBI S.A. à Paris. ETI a des bureaux de représentation à Dubaï, aux Émirats arabes Unis, à Londres au Royaume-Uni et à Pékin en Chine. Il emploie plus de 20 000 personnes, ressortissants de 40 pays dans plus de 1 200 agences et bureaux. Ecobank est une banque universelle offrant des produits et services de la banque de grande clientèle, banque de détail, banque d'investissement et des services monétiques aux gouvernements, aux institutions financières, aux sociétés multinationales, aux organisations internationales, aux petites, moyennes et micro entreprises ainsi qu'aux particuliers. Pour de plus amples informations, veuillez consulter : [www.ecobank.com](http://www.ecobank.com).

Contact Média :

Richard Uku  
Ecobank Transnational Incorporated (ETI)  
2365, Boulevard du Mono  
Lomé, Togo  
Tél.: +228 22 21 03 03  
Email : [ruku@ecobank.com](mailto:ruku@ecobank.com)  
[www.ecobank.com](http://www.ecobank.com)



**UNICONSEIL**

01 BP 5552  
ABIDJAN 01  
Tél. : 20.30.36.00

**Auditeurs Associés  
en Afrique-KPMG CI**

01 BP 3112  
ABIDJAN 01  
Tél. : 20.22.57.53

**SOCIETE DES CAOUTCHOUCS DE  
GRAND-BEREBY S.A.  
SO.G.B.**

**ATTESTATION DES COMMISSAIRES AUX COMPTES  
SUR LE TABLEAU D'ACTIVITE ET DE RESULTAT  
ET LE RAPPORT D'ACTIVITE SEMESTRIEL AU 30 JUIN 2016**

**UNICONSEIL**

01 BP 5552  
ABIDJAN 01  
Tél. : 20.30.36.00

**Auditeurs Associés  
en Afrique-KPMG CI**

01 BP 3112  
ABIDJAN 01  
Tél. : 20.22.57.53

**SOCIETE DES CAOUTCHOUCS DE GRAND-BEREBY S.A.  
SO.G.B.**

**ATTESTATION DES COMMISSAIRES AUX COMPTES  
SUR LE TABLEAU D'ACTIVITE ET DE RESULTAT  
ET LE RAPPORT D'ACTIVITE SEMESTRIEL AU 30 JUIN 2016**

En notre qualité de commissaires aux comptes de votre société et, en application de l'article 849 de l'Acte Uniforme du Traité de l'OHADA relatif au droit des sociétés commerciales et du groupement d'intérêt économique, nous avons procédé à :

- . l'examen limité du tableau d'activités et de résultat présenté sous la forme de comptes intermédiaires de la SO.G.B., relatifs à la période du 1<sup>er</sup> janvier au 30 juin 2016, tels qu'ils sont joints au présent rapport ;
- . la vérification des informations données dans le rapport semestriel.

Ces comptes intermédiaires ont été établis sous la responsabilité du Directeur Général de la société. Il nous appartient, sur la base de notre examen limité, d'exprimer notre conclusion sur ces comptes.

Nous avons effectué cet examen selon les normes d'exercice professionnel applicables en Côte d'Ivoire ; ces normes requièrent la mise en œuvre de diligences limitées conduisant à une assurance, moins élevée que celle résultant d'un audit, que les comptes intermédiaires ne comportent pas d'anomalies significatives. Un examen de cette nature ne comprend pas tous les contrôles propres à un audit, mais se limite à mettre en œuvre des procédures analytiques et à obtenir des dirigeants et de toute personne compétente les informations que nous avons estimées nécessaires.

Sur la base de notre examen limité, nous n'avons pas relevé d'anomalies significatives de nature à remettre en cause, au regard des règles et principes du Système Comptable OHADA, la régularité et la sincérité des comptes intermédiaires et l'image fidèle qu'ils donnent du résultat des opérations du semestre ainsi que de la situation financière et du patrimoine de la société à la fin de ce semestre.

Nous avons également procédé, conformément aux normes d'exercice professionnel applicables en Côte d'Ivoire, à la vérification des informations données dans le rapport semestriel commentant les comptes intermédiaires sur lesquels a porté notre examen limité.

Nous n'avons pas d'observation à formuler sur la sincérité et la concordance avec les comptes intermédiaires.

Fait à ABIDJAN,  
le 26 septembre 2016


Les commissaires aux comptes

UNICONSEIL  
P.O. KONE B. KANG  
Associé



TIEMELE-YAO Djué  
Expert-comptable diplômé  
Associé Gérant

Auditeurs Associés en  
Afrique-KPMG CI



NANGBO Franck  
Expert-comptable diplômé  
Directeur Associé



# **ANNEXE**



## Société des caoutchoucs de Grand-Béréby

SOCIETE ANONYME - CAPITAL: 21.601.840.000 FCFA

RCCM: CI. SAS. 1979 B 1.622 - CC: 7901993 M

# RAPPORT D'ACTIVITE DU PREMIER SEMESTRE 2016

## I- Tableau d'activité et de résultats

Indicateurs en FCFA	1 <sup>er</sup> Semestre 2016	1 <sup>er</sup> Semestre 2015	Année 2015	Variation	
				En valeur	En pourcentage
Chiffre d'affaires	26 464 299 559	26 497 296 172	53 473 813 825	-32 996 613	-0,1%
Résultat d'exploitation	2 801 527 197	3 610 420 152	8 689 545 193	-808 892 955	-22,4%
Résultat financier	-411 922 169	-440 096 811	-741 337 570	28 174 642	6,4%
Résultat des activités ordinaires	2 389 605 028	3 170 323 341	7 948 207 623	-780 718 313	-24,6%
Impôt sur le résultat	322 896 679	846 021 580	1 515 259 091	-523 124 901	-61,8%
Résultat net	2 066 708 349	2 287 391 681	5 993 088 929	-220 683 332	-9,6%

## II- Commentaires de la Direction de la société

L'activité du premier semestre 2016 est caractérisée par une baisse, par rapport au premier semestre de l'exercice 2015, de 12% du prix de vente du caoutchouc et de 5% pour l'huile de palme brute. L'impact négatif sur le chiffre d'affaires a cependant été neutralisé grâce à une augmentation de 18% des volumes d'huile de palme vendus et de 8% pour les tonnages vendus de caoutchouc. Au 30 juin 2016, le résultat net en retrait de 9,6% par rapport à celui du premier semestre 2015.

En ce début de 2<sup>ème</sup> semestre, les cours mondiaux du caoutchouc se sont stabilisés et ceux de l'huile de palme ont connu une hausse de 6%.

## III- Autres informations

Ce rapport d'activité a fait l'objet d'une attestation délivrée par les commissaires aux comptes à l'issue d'une revue limitée des comptes arrêtés au 30 juin 2016.

## I/ TABLEAU D'ACTIVITE ET DE RESULTAT SEMESTRIEL (en milliers de fcfa)

	1er semestre	1er semestre	Exercice	Variation 2016/2015	
	2016	2015		valeur	%
Chiffre d'affaires	5 736 130	5 516 585	10 798 118	219 545	3,98%
Resultat d'exploitation	738 831	1 266 035	2 180 387	-527 204	-41,64%
Resultat financier	-56 375	2 574	-41 173	-58 949	-2290,17%
Résultat des Activités ordinaires	682 456	1 268 609	2 139 214	-586 153	-46,20%
Impôts sur le résultat	168 891	317 151	558 260	-148 260	-46,75%
Résultat net	513 565	951 458	1 582 328	-437 893	-46,02%

## III/ RAPPORT D'ACTIVITE SEMESTRIEL

Faits marquants et activités au cours du premier semestre 2016

Comme annoncé à l'Assemblée Générale Mixte du 03 mai 2016, l'activité de Servair abidjan enregistre un retrait de rentabilité en dépit d'une légère augmentation du chiffre d'affaires semestriel. Cette baisse est consécutive à la combinaison des différents événements suivants:

- 1-la perte de l'activité CLEANING
- 2-La fin du contrat de livraison de prestations à une compagnie maritime
- 3-l'arrêt de fournitures de prestations à la compagnie aérienne BRUSSELS AIRLINES, suite à sa décision de pratiquer le double-empori.
- 4-la faible rentabilité des activités hors aériennes, doublée de surcoût d'ouvertures des premiers Burger King

Evolution prévisible de l'activité jusqu'à la clôture de l'exercice

La maîtrise des charges de lancement et d'ouverture des points de vente Burger King et l'arrivée de la compagnie CORSAIR amélioreront la rentabilité sur le 2ème semestre de l'exercice.

## IV/ AUTRES INFORMATIONS

Le tableau d'activité et de résultat et le rapport d'activité semestriel font l'objet d'une attestation des commissaires aux comptes et sont disponibles au siège de la société.



# Deloitte.

Immeuble Alpha 2000 – 14<sup>ème</sup> Etage  
01 B.P. 224 Abidjan 01



## SERVAIR

### Attestation des Commissaires aux Comptes

Tableau d'activité et de résultat et rapport d'activité  
semestriel

Période du 1<sup>er</sup> Janvier 2016 au 30 Juin 2016

## SERVAIR ABIDJAN

### ATTESTATION DES COMMISSAIRES AUX COMPTES TABLEAU D'ACTIVITE ET DE RESULTAT ET RAPPORT D'ACTIVITE SEMESTRIEL

**PERIODE DU 01 JANVIER 2015 AU 30 JUIN 2016**

En notre qualité de commissaire aux comptes de votre société et en exécution des dispositions prévues par l'article 849 de l'acte uniforme révisé portant sur le droit des sociétés commerciales et du groupement d'intérêt économique, nous avons vérifié la sincérité des informations contenues dans le tableau d'activité et de résultat et le rapport d'activité semestriel de la société SERVAIR ABIDJAN couvrant la période du 01 Janvier au 30 Juin 2016. Le tableau et rapport d'activité semestriel, joint au présent rapport, a été établi sous la responsabilité du conseil d'administration. Il nous appartient, sur la base de nos vérifications, d'en attester la sincérité. La vérification des informations contenues dans ce document a été effectuée conformément aux normes de la profession. Ces normes requièrent la mise en œuvre de diligences conduisant à apprécier la sincérité de ces informations au regard de leur cohérence, de leur vraisemblance et de leur pertinence. Nos diligences ont consisté principalement à mettre en œuvre des procédures analytiques et à obtenir des dirigeants les informations estimées nécessaires.

Nous n'avons pas d'observation à formuler sur la sincérité des informations données dans le tableau d'activité et de résultat et le rapport d'activité semestriel couvrant la période du 01 Janvier au 30 Juin 2016.


Abidjan, le 19 septembre 2016

#### Les commissaires aux comptes

DELOITTE COTE D'IVOIRE

  
**Marc WABI**  
Expert-Comptable Diplômé  
Associé

EBUR FIDUCIAIRE

  
**Olivier Brou KOUADIO**  
Expert-Comptable Diplômé  
Associé

SERVAIR ABIDJAN  
Société anonyme au capital de 1 364 000 000 de F CFA  
Siège social : Aéroport Félix Houphouët Boigny - RCCM: CI-ABJ-1969-B-6360  
07 BP 08 ABIDJAN 07

**I- TABLEAU D'ACTIVITE ET DE RESULTAT SEMESTRIEL (EN MILLIERS DE F CFA)**

En milliers de FCFA	1er semestre 2016	1er semestre 2015	Exercice 2015	Variation en valeur	Variation 2016/2015 %
Chiffre d'affaires	5 736 130	5 516 585	10 798 118	219 545	3,98%
Resultat d'exploitation	738 831	1 266 035	2 180 387	-527 204	-41,64%
Resultat financier	-56 375	2 574	-41 173	-58 949	-2290,17%
Résultat des Activités o	682 456	1 268 609	2 139 214	-586 153	-46,20%
Impôts sur le résultat	168 891	317 151	558 260	-148 260	-46,75%
Résultat net	513 565	951 458	1 582 328	-437 893	-46,02%

**II- RAPPORT D'ACTIVITE SEMESTRIEL**

• **Faits marquants et activités au cours du premier semestre 2016**

Comme annoncé à l'Assemblée Générale Mixte du 03 mai 2016, l'activité de Servair Abidjan enregistre un retrait de rentabilité en dépit d'une légère augmentation du chiffre d'affaires semestriel. Cette baisse est consécutive à la combinaison des différents événements suivants:

1. la perte de l'activité CLEANING
2. la fin du contrat de livraison de prestations à une compagnie maritime
3. l'arrêt de fournitures de prestations à la compagnie aérienne BRUSSELS AIRLINES suite à sa décision de pratiquer le double-emport
4. la faible rentabilité des activités hors aériennes doublée de surcout d'ouvertures des premiers Burger King.

• **Evolution prévisible de l'activité jusqu'à la clôture de l'exercice**

La maîtrise des charges de lancement et d'ouverture des nouveaux points de vente Burger King et l'arrivée de la compagnie CORSAIR amélioreront la rentabilité sur le 2eme semestre de l'exercice.

**III- AUTRES INFORMATIONS**

Le tableau d'activité et de resultat et le rapport d'activité semestriel font l'objet d'une attestation du commissaire aux comptes et sont disponibles au siège de la société.

# BULLETIN OFFICIEL



## OPCVM: FONDS COMMUNS DE PLACEMENT ET SOCIETES D'INVESTISSEMENT A CAPITAL VARIABLE

jeudi 29 septembre 2016

Sociétés de gestion	Dépositaire	OPCVM	Catégorie	Valeur Liquidative							
				Origine	Précédente		Actuelle		Variation		Précédent %
					Valeur	Date	Valeur	Date	Date	%	
<b>QUOTIDIENNES</b>											
AFRICABOURSE ASSET MANAGEMENT	AFRICABOURSE SA	FCP AAM CAPITAL SUR	OCT	5 000	6 176,83	27/09/2016	6 177,73	28/09/2016	10/10/2012	23,555%	0,0146%
		FCP AAM EPARGNE CROISSANCE	D	5 000	6 721,75	27/09/2016	6 691,64	28/09/2016	19/11/2012	33,833%	-0,4479%
		FCP AAM OBLIGATIS	OMLT	5 000	6 492,96	27/09/2016	6 492,60	28/09/2016	12/09/2012	29,852%	-0,006%
AFRICAM SA	SBIF	FCP EXPANSIO	D	5 000	8 500,72	27/09/2016	8 503,03	28/09/2016	01/01/2013	70,061%	0,0272%
		FCP SECURITAS	OMLT	5 000	5 581,01	27/09/2016	5 580,46	28/09/2016	01/01/2013	11,609%	-0,0099%
		FCP VALORIS	A	5 000	8 718,60	27/09/2016	8 714,87	28/09/2016	01/01/2013	74,297%	-0,0428%
ATLANTIC ASSET MANAGEMENT	ATLANTIQUE FINANCE	FCP ATLANTIQUE CROISSANCE	D	5 000	5 668,41	31/08/2016	ND	ND	30/05/2015	-	-
		FCP ATLANTIQUE SECURITE	OMLT	5 000	5 381,26	31/08/2016	ND	ND	30/05/2015	-	-
BNI GESTION	BNI FINANCES	FCP CAPITAL CROISSANCE	D	10 000	18 818,00	19/08/2015	ND	ND	01/01/2009	-	-
		FCP DYNAMIC SAVINGS	D	10 000	10 197,00	19/08/2015	ND	ND	06/06/2014	-	-
BOA ASSET MANAGEMENT	BOA CAPITAL SECURITIES	FCP Emergence	D	5 000	6 479,26	27/09/2016	ND	ND	01/02/2010	-	-
		FCP Tresor Monea	OCT	25 000 000	28 292 485,76	27/09/2016	ND	ND	01/12/2013	-	-
BRM ASSET MANAGEMENT	BRM	FCP "BRM DYNAMIQUE"	D	10 000	12 923,13	08/09/2014	ND	ND	12/03/2009	-	-
		FCP "BRM OBLIGATAIRE"	D	10 000	12 057,50	17/10/2014	ND	ND	12/03/2009	-	-
CGF GESTION	CGF BOURSE	FCP ACTIONS PHARMACIE	A	1 000	1 161,39	27/09/2016	1 158,76	28/09/2016	25/07/14	15,88%	-0,226%
		FCP ASSUR' SENEGAL	D	1000000	1 218 634,10	27/09/2016	1 217 249,12	28/09/2016	06/07/14	21,72%	-0,114%
		FCP PLACEMENT AVANTAGE	D	1 000	1 404,92	27/09/2016	1 402,96	28/09/2016	29/03/13	40,30%	-0,139%
		FCP PLACEMENT CROISSANCE	A	1 000	1 639,92	27/09/2016	1 635,18	28/09/2016	29/03/13	63,52%	-0,289%
		FCP HORIZON	D	1 000	2 063,49	27/09/2016	2 058,71	28/09/2016	27/06/09	105,87%	-0,232%
		FCP PLACEMENT QUIETUDE	OMLT	1 000	1 176,10	27/09/2016	1 176,23	28/09/2016	29/03/13	17,62%	0,011%
CORIS ASSET MANAGEMENT	CORIS BOURSE	FCP CORIS ACTIONS	A	5 000	6 091,99	09/09/2016	ND	ND	11/11/2014	-	-
		FCP CORIS PERFORMANCE	D	5 000	5 881,83	09/09/2016	ND	ND	11/11/2014	-	-
OAM S.A	SGI TOGO	FCP-1 OPTI PLACEMENT	A	5 000	14 343,71	27/09/2016	14 348,16	28/09/2016	01/02/2002	186,963%	0,031%
		FCP-2 OPTI REVENU	OMLT	5 000	6 676,19	27/09/2016	6 677,07	28/09/2016	01/02/2002	33,541%	0,013%
		FCP-3 OPTI CAPITAL	D	5 000	16 063,98	27/09/2016	16 050,71	28/09/2016	24/01/2003	221,014%	-0,083%
SOGESPAR	SOGEBOURSE	FCP SOGEAVENIR	D	500	2 483,00	27/09/2016	ND	ND	01/10/2002	-	-
		FCP SOGEDEFI	D	4 888	5 501,00	27/09/2016	ND	ND	23/12/2014	-	-
		FCP SOGEDYNAMIQUE	A	4 888	5 862,00	27/09/2016	ND	ND	23/12/2014	-	-
		FCP SOGEPRIVILEGE	D	4 888	5 317,00	27/09/2016	ND	ND	23/12/2014	-	-
		FCP SOGESECURITE	OMLT	4 888	4 891,00	27/09/2016	ND	ND	23/12/2014	-	-
		FCP SOGEVALOR	A	1 000	5 751,00	27/09/2016	ND	ND	04/06/2002	-	-
<b>HEBDOMADAIRES</b>											
BNI GESTION	BNI FINANCES	FCP BNI RETRAITE	D	2 500	3 814,00	06/08/2015	3 855,00	13/08/2015	11/05/2012	54,200%	1,075%
		FCP INITIATIVES SOLIDARITE	D	2 500	5 586,00	24/07/2015	5 687,00	05/08/2015	01/08/2013	127,480%	1,808%
		FCP SODEFOR COMPLEMENTAIRE RETRAITE	D	2 500	7 107,00	24/07/2015	7 295,00	06/08/2015	04/01/2010	191,800%	2,645%
BOA ASSET MANAGEMENT	BOA CAPITAL SECURITIES	FCP Global Investors	D	25 000	35 100,73	16/09/2016	34 550,81	23/09/2016	01/12/2012	38,203%	-1,567%
BRM ASSET MANAGEMENT	IMPAXIS	FCP "SDE"	D	1 000	2 083,36	05/09/2014	ND	ND	14/03/2011	-	-
CGF GESTION	CGF BOURSE	FCPCR SONATEL	D	1 000	6 313,51	16/09/2016	6 280,97	23/09/2016	12/02/2004	528,097%	-0,516%
	IMPAXIS SECURITIES	FCP FORCE PAD	D	1 000	1 260,59	22/09/2016	1 255,03	29/09/2016	16/02/2014	25,503%	-0,441%
	CGF BOURSE	FCPE SINI GNESIGUI	D	1 000	1 407,78	21/09/2016	1 390,71	28/09/2016	25/02/2014	39,071%	-1,213%
EDC Asset Management	EDC Investment Corporation	FCP ECOBANK UEMOA DIVERSIFIE	D	5 000	8 950,00	17/08/2016	9 011,00	24/08/2016	19/09/2007	80,220%	0,682%
		FCP ECOBANK UEMOA OBLIGATAIRE	OMLT	20 000 000	20 730 453,00	17/08/2016	20 750 062,00	24/08/2016	31/12/2015	3,750%	0,095%
		FCP ECOBANK UEMOA RENDEMENT	OMLT	1 000 000	1 432 871,00	17/08/2016	1 436 920,00	24/08/2016	10/10/2007	43,692%	0,283%
SGO MALI FINANCE	SGI MALI	FCPE ORANGE MALI	D	10 000	15 017,17	14/09/2016	14 955,23	21/09/2016	03/09/2012	49,552%	50,172%
SOAGA SA	SGI ACTIBOURSE	SICAV Abdou DIOUF	D	10 000 000	16 064 473,15	02/09/2016	16 046 384,22	09/09/2016	01/12/2003	60,46%	-0,113%
<b>MENSUELLES</b>											
BNI GESTION	BNI FINANCES	FCP CNRA	D	2 500	4 308,00	30/06/2015	3 133,00	14/08/2015	29/10/2013	25,320%	-27,275%
		FCP KARIMA ETHIQUE	D	1 000	1 366,00	03/07/2015	1 458,00	03/08/2015	22/05/2013	45,800%	6,735%

OPCVM : Organisme de Placement Collectif en Valeurs Mobilières  
 ND : Non Disponible  
 Catégories:  
 A: actions  
 OCT: obligations à court terme  
 OMLT: obligations à moyen et long terme  
 C: contractuels  
 D: diversifiés



## Quantités Résiduelles

Séance de bourse du jeudi 29 septembre 2016

MARCHÉ DES ACTIONS						
Symbole	Titre	Quantité résiduelle à l'achat	Cours		Quantité résiduelle à la vente	Cours de Référence
			Achat / Vente			
CABC	SICABLE CI	1	90000 / 91000		139	90 000
FTSC	FILTISAC CI	38	24410 / 24900		8	24 995
NEIC	NEI-CEDA CI	-	/ 3500		5	3 500
NTLC	NESTLE CI	33	50500 /		-	50 800
SEMC	CROWN SIEM CI	54	48000 /		-	48 000
SIVC	AIR LIQUIDE CI	-	/ 16195		61	16 195
SLBC	SOLIBRA CI	5	172000 / 175000		10	175 000
SMBC	SMB CI	471	25000 /		-	25 000
STBC	SITAB CI	4	151005 / 152000		3	152 000
TTRC	TRITURAF CI-Ste en Liquidation	-	-		-	490
UNLC	UNILEVER CI	-	/ 23500		436	23 500
UNXC	UNIWAX CI	9	24800 / 26000		49	26 000
CIEC	CIE CI	349	73000 / 75000		15	73 000
ONTBF	ONATEL BF	84	12900 / 13000		3 041	13 000
SDCC	SODE CI	87	84500 /		-	84 500
SNTS	SONATEL SN	21	22550 / 22810		2	22 800
BICC	BICI CI	5	87000 / 88000		200	89 500
BOAB	BANK OF AFRICA BN	229	180000 / 184995		5	185 000
BOABF	BANK OF AFRICA BF	1	139000 / 142000		21	140 000
BOAC	BANK OF AFRICA CI	5	146000 / 150000		273	149 995
BOAM	BANK OF AFRICA ML	5 326	Marché /		-	46 020
BOAN	BANK OF AFRICA NG	11	Marché /		-	91 380
BOAS	BANK OF AFRICA SN	3	51000 / 54490		86	54 490
ETIT	ECOBANK TRANS. INCORP. TG	238 688	26 / 27		63 070	27
SAFC	SAFCA CI	10	25000 / 26000		168	26 000
SGBC	SGB CI	3	130205 / 135000		226	135 000
SDSC	BOLLORE AFRICA LOGISTICS CI	7	256010 / 270000		41	270 000
SVOC	MOVIS CI	-	/ 5170		21	5 170
PALC	PALM CI	-	/ 12300		20	12 500
SICC	SICOR CI	88	5800 / 5950		15	5 995
SOGC	SOGB CI	3	32000 / 33000		272	33 000
SPHC	SAPH CI	16	11000 / 11500		72	11 500
ABJC	SERVAIR ABIDJAN CI	1	164000 / 166400		30	8 300 Val-T
BNBC	BERNABE CI	3	160000 /		-	160 000
CFAC	CFAO MOTORS CI	111	100000 / 106000		6	100 000
PRSC	TRACTAFRIC MOTORS CI	1	353000 / 370000		16	370 000
SHEC	VIVO ENERGY CI	100	180000 / 191895		20	191 895
TTLC	TOTAL CI	20	17500 / 17995		200	18 000
TTLS	TOTAL SN	5	24100 / 24500		100	24 000
STAC	SETAO CI	-	/ 38000		100	38 995

MARCHÉ DES DROITS						
Symbole	Titre	Quantité résiduelle à l'achat	Cours		Quantité résiduelle à la vente	Cours de Référence
			Achat / Vente			

**NB:** les quantités résiduelles susmentionnées correspondent aux meilleures offres et demandes exprimées.

## Quantités Résiduelles

Séance de bourse du jeudi 29 septembre 2016

MARCHÉ DES OBLIGATIONS					
Symbole	Titre	Quantité résiduelle à l'achat	Cours	Quantité résiduelle à la vente	Cours de Référence
			Achat / Vente		
BHB.O1	BHB 6.25% 2012-2017	-	-	-	10 000
BIDC.O2	BIDC 6.75 % 2010-2017	-	-	-	10 000
BIDC.O3	BIDC-EBID 6.50% 2014-2021	-	-	-	10 000
BOABF.O3	BOA BURKINA F. 6.25% 2012-2017	-	-	-	10 000
BOAC.O2	BOA - CI 6.25% 2012-2017	-	-	-	10 000
BOAD.O11	BOAD 5.95% 2012-2019	-	-	-	10 000
BOAD.O12	BOAD 5.95% 2014-2021	-	-	-	9 925
BOAN.O2	BOA NIGER 6.25% 2012-2017	-	-	-	9 250
BOAS.O2	BOA SENEGAL 6.50% 2012-2017	-	-	-	10 000
CAAB.O3	CAA BENIN 6,50% 2011-2016	-	-	-	10 000
CRRH.O1	CRRH-UEMOA 6.10% 2012-2022	-	/ 10000	60	10 000
CRRH.O2	CRRH-UEMOA 6.10% 2012-2024	-	/ 9999	63	9 999
CRRH.O3	CRRH-UEMOA 6% 2013-2023	-	-	-	10 000
CRRH.O4	CRRH-UEMOA 6% 2014-2024	-	/ 10000	1 100	10 000
CRRH.O5	CRRH-UEMOA 5.85% 2015-2025	-	/ 9980	475	10 000
EOM.O1	ETAT DU MALI 6.20% 2016-2023	-	-	-	10 000
EOS.O4	ETAT SENEGAL 6.70% 2012-2019	-	/ 7920	1 200	7 919
EOS.O5	ETAT SENEGAL 6.50% 2013-2023	-	-	-	10 000
EOS.O6	ETAT SENEGAL 6.50% 2014-2021	-	-	-	10 000
EOS.O7	ETAT SENEGAL 6.30% 2015-2025	-	/ 10000	1 000	9 999
ORGT.O1	ORAGROUP 6.75% 2013-2019	90	10000 /	-	10 000
PAAC.O1	PAA 6.95% 2010-2017	-	-	-	2 000
PADS.O2	PAD 7% 2010-2017	-	-	-	2 500
PALC.O1	PALMCI 7% 2009-2016	-	-	-	9 925
SHAF.O3	SHELTER AFRIQUE 6.6% 2014-2021	-	-	-	9 000
SIFC.O1	SIFCA 6.90% 2013-2021	-	-	-	10 000
TPBF.O2	TPBF 6,50% 2011-2016	300	10000 /	-	10 000
TPBF.O3	TPBF 6,50% 2013-2020	-	-	-	10 050
TPCI.O10	TPCI 7% 2010-2017	-	-	-	10 000
TPCI.O13	TPCI 6.50% 2012-2017	160	9900 /	-	9 900
TPCI.O15	TPCI 6.30% 2013-2018	-	/ 10000	1 000	9 999
TPCI.O16	TPCI 6.55% 2014-2022	-	/ 10000	2 450	9 999
TPCI.O17	TPCI 3% 2014-2024	-	-	-	10 000
TPCI.O18	TPCI 5.85% 2014-2021	-	-	-	10 000
TPCI.O19	TPCI 5.99% 2015-2025	-	-	-	9 990
TPCI.O20	TPCI 5.85% 2015-2022	-	/ 10000	500	10 000
TPCI.O21	TPCI 6% 2016-2028	-	-	-	10 000

**NB:** Les quantités résiduelles susmentionnées correspondent aux meilleures offres et demandes exprimées.